

Günlük Kripto Para Analiz Raporu

11 Mart 2024

Yasal Uyarı

Biyond Trader LLC, resmî bir kuruluş veya kamu kurumuna kayıtlı değildir. Ana faaliyet alanı araştırma ve veri yayını/paylaşımı olan Biyond, bireysel finansal danışmanlık hizmeti sunmamaktadır. Bu bültende sunulan bilgiler ve yapılan yorumlar yatırım danışmanlığı kapsamında yer almaz. Yatırım danışmanlığı hizmeti, yetkili kuruluşlar tarafından kişilerin risk ve getiri tercihleri dikkate alınarak, kişiye özel sunulmaktadır. Burada yer alan yorumlar ve verilen bilgiler ise eğitim amaçlıdır, haber ve genel niteliktedir. Bu içerikler mali durumunuz ile risk ve getiri tercihlerinize uygun olmayabilir. Bu nedenle, sadece burada yer alan bilgilere dayanılarak yatırım kararı verilmesi beklentilerinize uygun sonuçlar doğurmayabilir.

Genel Piyasa Skoru

Genel Piyasa Skoru'nda düne kıyasla görülen düşüş, boğa hissiyatında bir miktar azalma olduğunu gösteriyor. Ancak skor, geçen haftaya kıyasla yüksek seyretmeye devam ederek piyasanın genelinde iyimser havanın hâkim olduğunu ortaya koyuyor. Piyasaya ilişkin perspektifin olumlu seyretmesi, devam eden yatırımlar için de teşvik ve yatırımcılar için yeni fırsatlar niteliğinde.

Gösterge Hakkında

Genel Piyasa Skoru, kripto para piyasasına hakim olan ruh halini yansıtmak üzere tasarlanmış, Korku ve Açgözlülük Endeksine benzer, duyarlılığa dayalı bir metriktir. Solda kırmızı ile gösterilen daha düşük skor, düşüş koşullarını işaret ederken, sağda yeşil ile gösterilen daha yüksek skor, yükseliş piyasası olarak yorumlanmalıdır.

Dönem Endeksi

Bugünün Dönem Endeksi, altcoin'lerin Bitcoin karşısında sağlam performans göstermeye devam ettiklerini ortaya koyuyor. Hafta boyunca devam eden yükselen performans, yatırımcıların altcoin piyasasına ilgilerinin arttığının göstergesi. Portföy çeşitlendirmesi için elverişli bir ortam sunan bu veriler, aynı zamanda volatilitéyle ilişkili riskleri de artırıyor. Piyasa dinamiklerinin iyi anlaşılması ve gerekli yatırım stratejilerinin geliştirilebilmesi için piyasa düzenli olarak takip edilmeli.

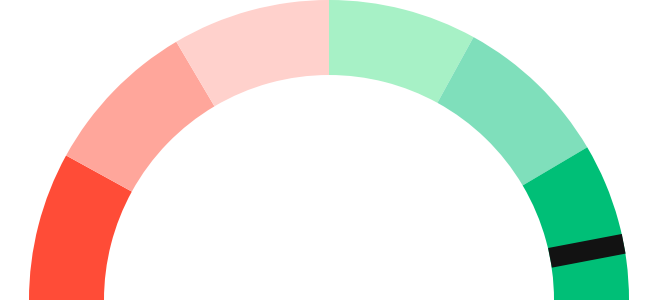
Gösterge Hakkında

Dönem Endeksi, Bitcoin ile altcoinlerin son yedi günlük performanslarını karşılaştıran bir göstergedir. Endeks, altcoinlerin Bitcoin karşısındaki güçlenme veya zayıflama durumunu yüzdesel olarak ifade ederek, yatırımcılara piyasadaki güncel trendi gözlemlene fırsatı sunar.

Genel Piyasa Skoru

Güçlü Yükseliş Eğilimli

94






Dönem Endeksi




Dönem Göreceli Performans
Altcoin 67%



En Çok Kazananlar

DİJİTAL VARLIK	DEĞİŞİM
 GALA GALA	10.65%
 MKR Maker	6.10%
 SAND The Sandbox	4.81%

En Çok Kaybedenler

DİJİTAL VARLIK	DEĞİŞİM
 THETA Theta	-5.37%
 XMR Monero	-5.22%
 NEAR NEAR Protocol	-4.74%

Biyond Atlas

Atlas indikatörü, dün olduğu gibi bugün de aşırı alım bölgesinde yer alıyor. Aşırı alım durumunun görece uzun zamandır sürmesi, tekrarlayan bir piyasa örüntüsünü işaret ederek alıcıların taleplerinin artarak devam ettiğini gösteriyor. Bu veri, ayrıca piyasada rekabetçi bir ortamın hâkim olduğunun da göstergesi. Bu durum da piyasada ani değişimler yaşanması veya Bitcoin'de dalgalanma görülmesi riskini artırarak trendin yönünü değiştirme riski taşıyor. Dolayısıyla, yatırımcılar piyasa doygunluğu veya ani değişim sinyallerini dikkatle takip etmeli ve piyasayı izlemek için birden fazla aracı bir arada kullanmalı.

Gösterge Hakkında

Biyond Atlas göstergesi, altı önemli pazar faktörü kategorisini analiz etmek için makine öğrenimi kullanarak traderlara karar destek mekanizması sunar. Bu gösterge, fiyatla ters orantılıdır. Hem aşırı alım hem de aşırı satış senaryolarını tanımlar ve bu durumlar iki yatay çizgi aracılığıyla gösterilir; üst çizgi aşırı ucuz, alt çizgi aşırı pahalı durumları temsil eder. Endeks'in dikliği aynı zamanda fiyat hareketini doğrular. Çizgiler zıt yönlere geçtiğinde, harekete geçmek için en iyi zaman olacaktır.

Vanguard

Günlük, üç günlük ve haftalık trendlerde yeşil sinyal vermeye devam eden Vanguard indikatörü, güçlü yükseliş eğilimi göstermeye devam ediyor. Pozitif trendin sürmesi, trader ve yatırımcıların piyasaya güveninin altını çizirken, karakteristik özelliği volatilité olan piyasada istikrarın sinyallerini veriyor. Özellikle kısa vadede sağlam sonuçlar veren indikatör, olumlu fiyat hareketlerinin de habercisi. Üç zaman diliminin de yeşil bölgede yer alması, uzun vadeli yatırım stratejileri için olumlu bir faktör olma niteliği taşıyor.

Gösterge Hakkında

Vanguard, tüm zaman aralıkları ve kripto paralar için tasarlanmış bir trend tespit algoritmasıdır. Güçlü düşüş eğilimleri için Kırmızı, düşüş eğilimleri için Turuncu, boğa eğilimleri için Mavi ve güçlü boğa eğilimleri için Yeşil olmak üzere dört renkli bir sistem kullanır ve temel piyasa davranış içgörüsü belirtir.

Bitcoin Genel Bakış

Biyond Atlas makine öğrenimi kullanarak Bitcoin'in yerel aşırı alım ve aşırı satış seviyelerini belirler

Biyond Atlas

Aşırı Alım
98 ▲ 12




Vanguard

1G

3G

1H

Günün Yatırım Fırsatları

#	DİJİTAL VARLIK		GÜNLÜK DEĞİŞİM
1	 GALA GALA	AI	10.65%
2	 EOS EOS	Sat	1.21%
3	 RUNE THORChain	AI	1.93%

Endeks Getirileri

İSİM	1 GÜNLÜK GETİRİ	30 GÜNLÜK GETİRİ
Ethereum Ecosystem	0.05%	0.11%
Smart Contract	0.03%	0.09%
L2	0.02%	0.10%



NATHAN BATCHELOR'UN GÜNLÜK PİYASA YORUMU

Biyond.com.tr kurucu ortağı Nathan Batchelor, Foreks, emtia piyasaları, hisse senetleri ve kripto para alanlarında oldukça deneyimli bir borsacıdır. Biyond'u kurmadan önce Londra ve Sidney merkezli bir girişimde butik serbest fon yöneticiliği yapmıştır.

Bu hafta boyunca BTC'nin fiyatının 70.000 doların üzerine çıkıp çıkamayacağı takip edilecek. ABD ekonomisinden gelecek TÜFE/enflasyon verileri de yakından izlenecek. Geçen ay %0,4'lük bir artış kaydeden çekirdek enflasyonun aylık %0,3 oranında artması bekleniyor.

12:30	Consumer Price Index ex Food & Energy (MoM) (Feb)		0.3%	0.4%
12:30	Consumer Price Index ex Food & Energy (YoY) (Feb)		3.7%	3.9%
12:30	Consumer Price Index n.s.a (MoM) (Feb)			308.417
12:30	Consumer Price Index (YoY) (Feb)		3.1%	3.1%
12:30	Consumer Price Index Core s.a (Feb)			314.44
12:30	Consumer Price Index (MoM) (Feb)		0.4%	0.3%

Kaynak: Investing.com

Bitcoin yatırımcıları için bir diğer önemli gelişme ise dünyanın en büyük varlık yönetim şirketlerinden BlackRock'ın Global Allocation Fund (Küresel Tahsis Fonu) ve Strategic Income Opportunities Fund'ı (Stratejik Gelir Fırsatları Fonu) için spot Bitcoin ETF satın almayı planladığını duyurması oldu.



Kaynak: TradingView.com

Tematik dijital varlık sepetleri

Tematik portföyler sayesinde kripto para yatırımlarını kolaylaştırıyoruz. Detaylı analizleri seven yatırımcılar için tasarlanan kripto varlık sepetlerimizden dilediğiniz getiri ve risk oranına uygun portföye yatırım yapabilirsiniz.

Günlük analizler ve daha fazlası için
Biyond.com.tr sitesine ücretsiz üye
olun.

Ücretsiz üye ol

Geçmiş İşlemler

BAŞARILI KISA DÖNEM

AI



LINK
Chainlink

Giriş Fiyatı
\$8.11

Çıkış Fiyatı
\$10.62

Yatırım Getirisi
30.95%

Nathan Batchelor

BAŞARILI KISA DÖNEM

AI



ETH
Ethereum

Giriş Fiyatı
\$1,630

Çıkış Fiyatı
\$1,782

Yatırım Getirisi
9.33%

Nathan Batchelor

TEMATİK

Ethereum Ecosystem



Sharp Rasyosu
Bitcoin

Günlük Değişim (%)
+1.2

TEMATİK

Pegasus Pulse



Sharp Rasyosu
Bitcoin

Günlük Değişim (%)
+1.2

biyond

Akıllı kripto yatırımcılarının platformu

Ücretsiz üye ol

The screenshot displays the Biyond platform dashboard with the following sections:

- Piyasa Genel Skoru:** Güçlü Yükseliş Eğilimli, 76. A gauge chart shows a strong upward trend.
- Bitcoin Genel Bakış:** Biyond Atlas Aşırı Alım 98.54, Vanguard 1D 3D 7W. A gauge chart shows a strong upward trend.
- İşlem Defteri:** Two successful short-term trades: LINK Chainlink (Giriş Fiyatı: \$8.11, Çıkış Fiyatı: \$10.62, Yatırım Getirisi: 30.95%) and ETH Ethereum (Giriş Fiyatı: \$1,630, Çıkış Fiyatı: \$1,782, Yatırım Getirisi: 9.33%).
- Dönem Endeksi:** Dönem Altcoin, Göreceli Performans 90%. A bar chart compares Bitcoin and Altcoin periods.
- Yaklaşan Web Seminerleri:** Biyond Hands-on (Aralık 31, Pazar 19:30 - 20:00) and Biyond Deep Dive (Ocak 4, Perşembe 19:30 - 20:00).
- Haftalık Video:** Biyond Live (Nathan Batchelor, Passcode: p@i2\$78Rh) and Biyond Live Altcoin (Nathan Batchelor, Passcode: \$2Thblvf).
- Analiz:** Biyond Daily: ETF News (1 day ago) and Biyond Daily: \$44,000 Decision (2 days ago).

Fibabanka müşterilerine özel
%50 indirim
için aşağıdaki kodu kullan

FIYND0122

Bu içerik size Fibabanka ve Biyond (Biyond.com.tr) iş ortaklığı ile sunulmaktadır.