

# Günlük Kripto Para Analiz Raporu

11 Nisan 2024

## Yasal Uyarı

Biyond Trader LLC, resmî bir kuruluş veya kamu kurumuna kayıtlı değildir. Ana faaliyet alanı araştırma ve veri yayını/paylaşımı olan Biyond, bireysel finansal danışmanlık hizmeti sunmamaktadır. Bu bültende sunulan bilgiler ve yapılan yorumlar yatırım danışmanlığı kapsamında yer almaz. Yatırım danışmanlığı hizmeti, yetkili kuruluşlar tarafından kişilerin risk ve getiri tercihleri dikkate alınarak, kişiye özel sunulmaktadır. Burada yer alan yorumlar ve verilen bilgiler ise eğitim amaçlıdır, haber ve genel niteliktedir. Bu içerikler mali durumunuz ile risk ve getiri tercihlerinize uygun olmayabilir. Bu nedenle, sadece burada yer alan bilgilere dayanılarak yatırım kararı verilmesi beklentilerinize uygun sonuçlar doğurmayabilir.

## Genel Piyasa Skoru

Hafif düşüş kaydeden Genel Piyasa Skoru, piyasa genelinde tedirginlik hissiyatının hâkim olmaya devam ettiğini ortaya koyuyor. Piyasa katılımcıları için belirsizliğin ağır bastığının göstergesi olan mevcut tablo, karar alım süreçlerini bilgiye dayandırmanın ve piyasa davranışını öngörebilmek için kilit indikatörlerin yakından takip edilmesinin önemini vurguluyor.

### Gösterge Hakkında

Genel Piyasa Skoru, kripto para piyasasına hakim olan ruh halini yansıtmak üzere tasarlanmış, Korku ve Açgözlülük Endeksine benzer, duyarlılığa dayalı bir metriktir. Solda kırmızı ile gösterilen daha düşük skor, düşüş koşullarını işaret ederken, sağda yeşil ile gösterilen daha yüksek skor, yükseliş piyasası olarak yorumlanmalıdır.

## Dönem Endeksi

Dönem Endeksi güne kıyasla cüzi bir düşüş kaydetmiş olsa da, trendde bariz bir değişimden söz etmek mümkün değil. Altcoin'lerin Bitcoin karşısındaki performansında görülen yavaş ancak istikrarlı gerileme, altcoin piyasasında toparlanma ihtimali devam etse de Bitcoin'in elinin daha güçlü olduğunun göstergesi. Kripto para piyasasının volatiliteye açık olduğu unutulmayarak yatırım stratejilerinde esnek bir yaklaşım benimsenmeli.

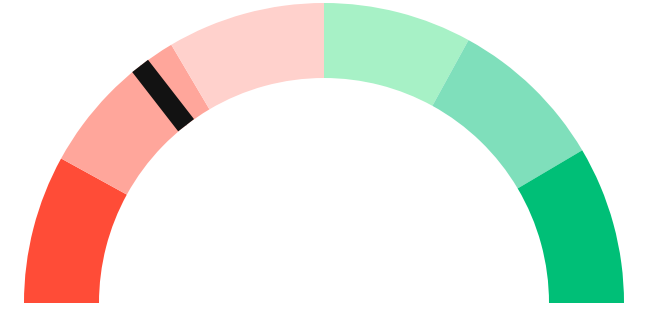
### Gösterge Hakkında

Dönem Endeksi, Bitcoin ile altcoinlerin son yedi günlük performanslarını karşılaştıran bir göstergedir. Endeks, altcoinlerin Bitcoin karşısındaki güçlenme veya zayıflama durumunu yüzdesel olarak ifade ederek, yatırımcılara piyasadaki güncel trendi gözlemlene fırsatı sunar.

## Genel Piyasa Skoru

Zayıf Düşüş Eğilimli

29






## Dönem Endeksi




Dönem Göreceli Performans  
Altcoin 60%



## En Çok Kazananlar

DİJİTAL VARLIK	DEĞİŞİM
 <b>UNI</b> Uniswap	5.89%
 <b>XEC</b> eCash	3.28%
 <b>GRT</b> The Graph	2.59%

## En Çok Kaybedenler

DİJİTAL VARLIK	DEĞİŞİM
 <b>XMR</b> Monero	-5.22%
 <b>VET</b> VeChain	-2.27%
 <b>MANA</b> Decentraland	-1.20%

## Biyond Atlas

Aşırı alım sinyali vermeye devam eden Atlas, piyasadaki yükseliş beklentisinin devam ettiğini gösteriyor. Mevcut veriler piyasanın gücüne dikkat çekse de, yatırımcılar uzun süreli aşırı alım koşullarının ardından düşüş gelebileceğini unutmadan muhtemel değişimlere hazırlıklı olmalı. Risk stratejileri gerektiğinde gözden geçirilerek ani fiyat hareketlerinden korunulabilir.

### Gösterge Hakkında

Biyond Atlas göstergesi, altı önemli pazar faktörü kategorisini analiz etmek için makine öğrenimi kullanarak traderlara karar destek mekanizması sunar. Bu gösterge, fiyatla ters orantılıdır. Hem aşırı alım hem de aşırı satış senaryolarını tanımlar ve bu durumlar iki yatay çizgi aracılığıyla gösterilir; üst çizgi aşırı ucuz, alt çizgi aşırı pahalı durumları temsil eder. Endeks'in dikliği aynı zamanda fiyat hareketini doğrular. Çizgiler zıt yönlere geçtiğinde, harekete geçmek için en iyi zaman olacaktır.

## Vanguard

Düneye kıyasla daha katmanlı bir tablo ortaya koyan Vanguard indikatörü, kısa ve orta vadeli zaman dilimlerinde görülen turuncu renkle geçici istikrarsızlığa vurgu yapıyor ve bu zaman dilimlerinde fiyat dalgalanmaları ortaya çıkabileceğini işaret ediyor. Uzun vadede görülmeye devam eden yeşil renk ise zamana yayılan yatırım stratejilerinde getiri fırsatlarının daha fazla olduğunu gösteriyor. Yatırım stratejileri ve portföydeki varlıkların dağılımı, piyasa dalgalanmaları göz önünde bulundurularak sık aralıklarla güncellenmeli.

### Gösterge Hakkında

Vanguard, tüm zaman aralıkları ve kripto paralar için tasarlanmış bir trend tespit algoritmasıdır. Güçlü düşüş eğilimleri için Kırmızı, düşüş eğilimleri için Turuncu, boğa eğilimleri için Mavi ve güçlü boğa eğilimleri için Yeşil olmak üzere dört renkli bir sistem kullanır ve temel piyasa davranış içgörüsü belirtir.

## Bitcoin Genel Bakış

Biyond Atlas makine öğrenimi kullanarak Bitcoin'in yerel aşırı alım ve aşırı satım seviyelerini belirler

### Biyond Atlas

Hafif Yükseliş Eğilimli  
100 ▲ 12




### Vanguard

1G

3G

1H

## Günün Yatırım Fırsatları

#	DİJİTAL VARLIK		GÜNLÜK DEĞİŞİM
1	 <b>UNI</b> Uniswap	Short	5.89%
2	 <b>VET</b> VeChain	Long	-2.27%
3	 <b>EOS</b> EOS	Short	-0.32%

## Endeks Getirileri

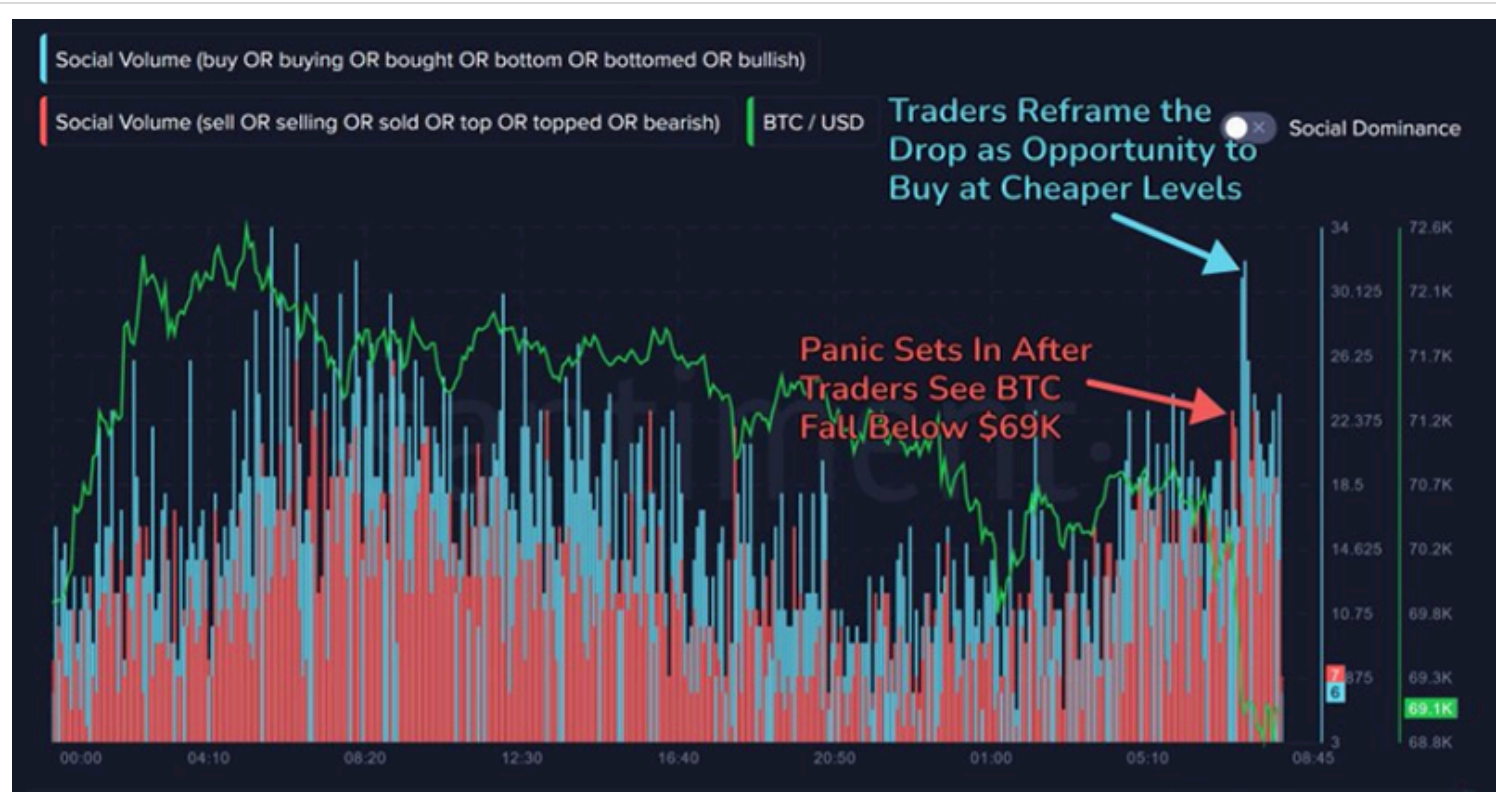
İSİM	1 GÜNLÜK GETİRİ	30 GÜNLÜK GETİRİ
<b>Ethereum Ecosystem</b>	0.05%	0.11%
<b>Smart Contract</b>	0.03%	0.09%
<b>L2</b>	0.02%	0.10%



## NATHAN BATCHELOR'UN GÜNLÜK PİYASA YORUMU

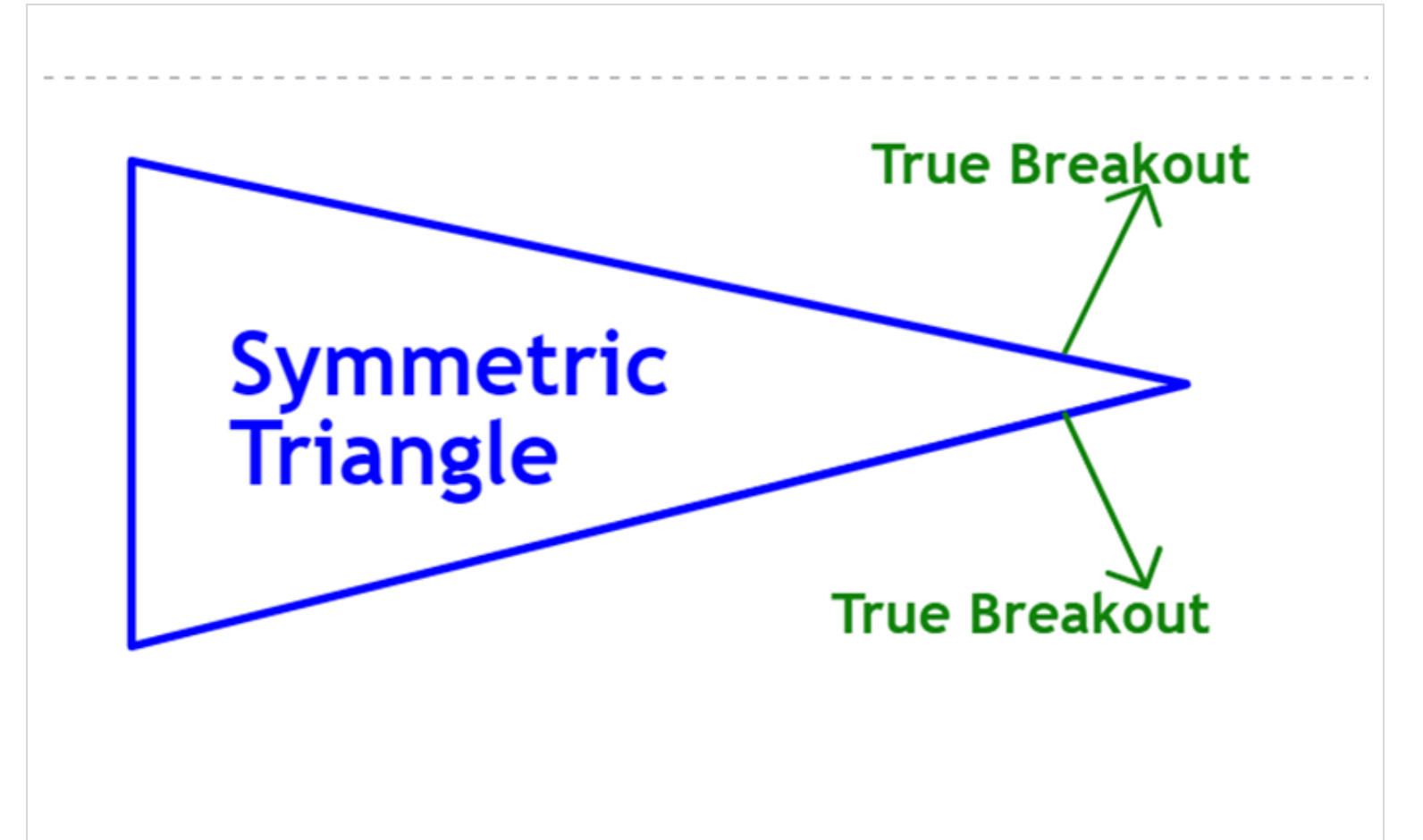
Biyond.com.tr kurucu ortağı Nathan Batchelor, Foreks, emtia piyasaları, hisse senetleri ve kripto para alanlarında oldukça deneyimli bir borsacıdır. Biyond'u kurmadan önce Londra ve Sidney merkezli bir girişimde butik serbest fon yöneticiliği yapmıştır.

Zincir içi davranış verileri platformu Santiment'in sosyal hissiyat verileri, bu hafta "Dipten alım" söylemlerinde kayda değer bir artış görüldüğünü gösteriyor. Sosyal medyada bu türden çağrılar artması genellikle ters etki yaratan, düşüş eğilimli gelişmeler olarak yorumlanır. Bu noktadan hareketle, Nisan ayında Bitcoin'in fiyatındaki düşüşün devam etmesini bekleyebiliriz.



Kaynak: Santiment.net

Bu hafta Bitcoin'in içinde bulunduğu üçgen formasyonundan kısa süreli ve yanıltıcı bir kırılım gerçekleşmesine tanıklık etmiş olabiliriz. Fiyatın, formasyon sınırlarının ötesine geçip trendde bir tersine dönüş veya devam sinyali verdiği ancak hemen ardından ters yönde bir seyir izleyerek sinyali geçersiz kıldığı durumlar yanıltıcı kırılım olarak adlandırılır.



Kaynak: TradingView.com

# Tematik dijital varlık sepetleri

Tematik portföyler sayesinde kripto para yatırımlarını kolaylaştırıyoruz. Detaylı analizleri seven yatırımcılar için tasarlanan kripto varlık sepetlerimizden dilediğiniz getiri ve risk oranına uygun portföye yatırım yapabilirsiniz.

Günlük analizler ve daha fazlası için  
Biyond.com.tr sitesine ücretsiz üye  
olun.

Ücretsiz üye ol

## Geçmiş İşlemler

BAŞARILI KISA DÖNEM

AI



**LINK**  
Chainlink

Giriş Fiyatı  
**\$8.11**

Çıkış Fiyatı  
**\$10.62**

Yatırım Getirisi  
**30.95%**

Nathan Batchelor

BAŞARILI KISA DÖNEM

AI



**ETH**  
Ethereum

Giriş Fiyatı  
**\$1,630**

Çıkış Fiyatı  
**\$1,782**

Yatırım Getirisi  
**9.33%**

Nathan Batchelor

TEMATİK

## Ethereum Ecosystem



Sharp Rasyosu  
**Bitcoin**

Günlük Değişim (%)  
**+1.2**

TEMATİK

## Pegasus Pulse



Sharp Rasyosu  
**Bitcoin**

Günlük Değişim (%)  
**+1.2**

# biyond

## Akıllı kripto yatırımcılarının platformu

Ücretsiz üye ol

The screenshot displays the biyond platform dashboard with the following sections:

- Piyasa Genel Skoru:** Güçlü Yükseliş Eğilimli, 76. A gauge chart shows a strong upward trend.
- Bitcoin Genel Bakış:** Biyond Atlas Aşırı Alım 98.54, Vanguard 1D 3D 7W. A gauge chart shows a strong upward trend.
- İşlem Defteri:** SUCCESSFUL SHORT DÖNEM Long. LINK Chainlink: Giriş Fiyatı \$8.11, Çıkış Fiyatı \$10.62, Yatırım Getirisi 30.95%. ETH Ethereum: Giriş Fiyatı \$1,630, Çıkış Fiyatı \$1,782, Yatırım Getirisi 9.33%.
- Dönem Endeksi:** Dönem Altcoin, Göreceli Performans 90%. A bar chart compares Bitcoin and Altcoin periods.
- Yaklaşan Web Seminerleri:** Biyond Hands-on (Aralık 31, Pazar 19:30 - 20:00) and Biyond Deep Dive (Ocak 4, Perşembe 19:30 - 20:00).
- Haftalık Video:** Biyond Live (Nathan Batchelor, Passcode: p@i2\$78Rh) and Biyond Live Altcoin (Nathan Batchelor, Passcode: \$2Thblvf).
- Analiz:** Biyond Daily: ETF News (1 day ago) and Biyond Daily: \$44,000 Decision (2 days ago).

Fibabanka müşterilerine özel  
**%50 indirim**  
için aşağıdaki kodu kullan

**FIYND0122**

Bu içerik size Fibabanka ve Biyond (Biyond.com.tr) iş ortaklığı ile sunulmaktadır.