

# Günlük Kripto Para Analiz Raporu

11 Mayıs 2024

## Yasal Uyarı

Biyond Trader LLC, resmî bir kuruluş veya kamu kurumuna kayıtlı değildir. Ana faaliyet alanı araştırma ve veri yayını/paylaşımı olan Biyond, bireysel finansal danışmanlık hizmeti sunmamaktadır. Bu bültende sunulan bilgiler ve yapılan yorumlar yatırım danışmanlığı kapsamında yer almaz. Yatırım danışmanlığı hizmeti, yetkili kuruluşlar tarafından kişilerin risk ve getiri tercihleri dikkate alınarak, kişiye özel sunulmaktadır. Burada yer alan yorumlar ve verilen bilgiler ise eğitim amaçlıdır, haber ve genel niteliktedir. Bu içerikler mali durumunuz ile risk ve getiri tercihlerinize uygun olmayabilir. Bu nedenle, sadece burada yer alan bilgilere dayanılarak yatırım kararı verilmesi beklentilerinize uygun sonuçlar doğurmayabilir.

## Genel Piyasa Skoru

Genel Piyasa Skoru'nda düne kıyasla görülen cüzi düşüş, piyasa hissiyatında hafif gerilemeyi işaret ediyor. Buna rağmen değer bir hafta öncesiyle benzer seviyelerde seyretmesi, istikrar koşullarının altını çiziyor. Mevcut tablo, belirsizliğin yatırımcıları tedbirli bir yaklaşım benimsemeye teşvik ettiklerini ortaya koyuyor.

### Gösterge Hakkında

Genel Piyasa Skoru, kripto para piyasasına hakim olan ruh halini yansıtmak üzere tasarlanmış, Korku ve Açgözlülük Endeksine benzer, duyarlılığa dayalı bir metriktir. Solda kırmızı ile gösterilen daha düşük skor, düşüş koşullarını işaret ederken, sağda yeşil ile gösterilen daha yüksek skor, yükseliş piyasası olarak yorumlanmalıdır.

## Dönem Endeksi

Dönem Endeksi, altcoin'lerin Bitcoin karşısındaki performansında düşüş olduğunu gösteriyor. Bunun nedeni Bitcoin piyasasının güçlenmesi veya altcoin piyasalarının zayıflaması olabilir. Düşüş trendinin uzun süre devam etmesi, yatırımcıların tercihlerinde değişimin göstergesi olarak yorumlanabilir. Ancak kripto piyasasının volatil olduğu ve trendlerin kısa süre içinde değişebileceği unutulmamalı. Piyasa hareketlerinin yakın takibi ve etkin risk yönetimi için portföy çeşitlendirme önemini koruyor.

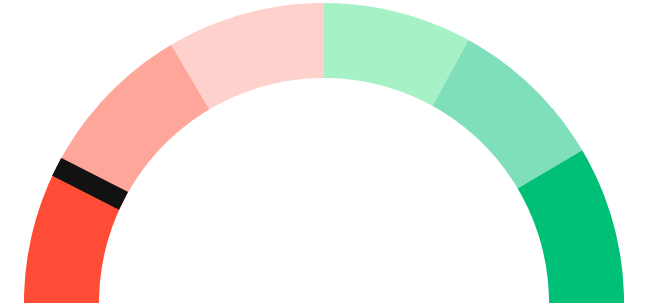
### Gösterge Hakkında

Dönem Endeksi, Bitcoin ile altcoinlerin son yedi günlük performanslarını karşılaştıran bir göstergedir. Endeks, altcoinlerin Bitcoin karşısındaki güçlenme veya zayıflama durumunu yüzdesel olarak ifade ederek, yatırımcılara piyasadaki güncel trendi gözlemlene fırsatı sunar.

## Genel Piyasa Skoru

Güçlü Düşüş Eğilimli

15






## Dönem Endeksi

Dönem Göreceli Performans




Bitcoin 21%



## En Çok Kazananlar

DİJİTAL VARLIK	DEĞİŞİM
 <b>SOL</b> Solana	1.23%
 <b>CHZ</b> Chiliz	0.68%
 <b>ZEC</b> Zcash	0.66%

## En Çok Kaybedenler

DİJİTAL VARLIK	DEĞİŞİM
 <b>XMR</b> Monero	-5.22%
 <b>GALA</b> GALA	-1.72%
 <b>MATIC</b> Polygon	-1.49%

## Biyond Atlas

Bitcoin'de aşırı satım fırsatlarının devam ettiğini gösteren Atlas indikatöründe önceki günlere benzer sonuçlar gözlemleniyor. Veriler, piyasada düşüş eğiliminin devam ettiğini gösterse de, düşüş koşullarının uzun süre devam etmesinin potansiyel değişimleri beraberinde getirebileceği unutulmamalı. Trader'lar trend yönünde bir değişim olup olmadığını görmek için piyasayı yakından takip etmeli. Yükseliş veya düşüş trendlerinin momentumunu analiz edilmesi, yakın zamanlı piyasa psikolojisiyle ilgili de fikir verebilir.

### Gösterge Hakkında

Biyond Atlas göstergesi, altı önemli pazar faktörü kategorisini analiz etmek için makine öğrenimi kullanarak traderlara karar destek mekanizması sunar. Bu gösterge, fiyatla ters orantılıdır. Hem aşırı alım hem de aşırı satış senaryolarını tanımlar ve bu durumlar iki yatay çizgi aracılığıyla gösterilir; üst çizgi aşırı ucuz, alt çizgi aşırı pahalı durumları temsil eder. Endeks'in dikliği aynı zamanda fiyat hareketini doğrular. Çizgiler zıt yönlere geçtiğinde, harekete geçmek için en iyi zaman olacaktır.

## Vanguard

Vanguard indikatörünün bugünkü analizinde Bitcoin ve diğer kripto paralar için tüm zaman dilimlerinin kırmızı bölgede yer aldığı görülüyor. Kısa vadede yükseliş, orta ve uzun vadede düşüş trendinin görüldüğü dünkü analizden farklılaşan bugünkü sonuçlar, piyasa hissiyatında düşüşün daha ağır bastığını gösteriyor. Potansiyel satış ve çoklu zaman dilimlerinde düşüş trendi ihtimalini işaret eden mevcut tablo, piyasa risklerinde artışın altını çizerek ihtiyatlı yaklaşımın önemini vurguluyor.

### Gösterge Hakkında

Vanguard, tüm zaman aralıkları ve kripto paralar için tasarlanmış bir trend tespit algoritmasıdır. Güçlü düşüş eğilimleri için Kırmızı, düşüş eğilimleri için Turuncu, boğa eğilimleri için Mavi ve güçlü boğa eğilimleri için Yeşil olmak üzere dört renkli bir sistem kullanır ve temel piyasa davranış içgörüsü belirtir.

## Bitcoin Genel Bakış

Biyond Atlas makine öğrenimi kullanarak Bitcoin'in yerel aşırı alım ve aşırı satım seviyelerini belirler

### Biyond Atlas

Hafif Düşüş Eğilimli  
102 ▲ 12




### Vanguard

1G

3G

1H

## Günün Yatırım Fırsatları

#	DİJİTAL VARLIK		GÜNLÜK DEĞİŞİM
1	 <b>GRT</b> The Graph	Long	-1.48%
2	 <b>RUNE</b> THORChain	Long	-0.73%
3	 <b>TRX</b> TRON	Long	0.45%

## Endeks Getirileri

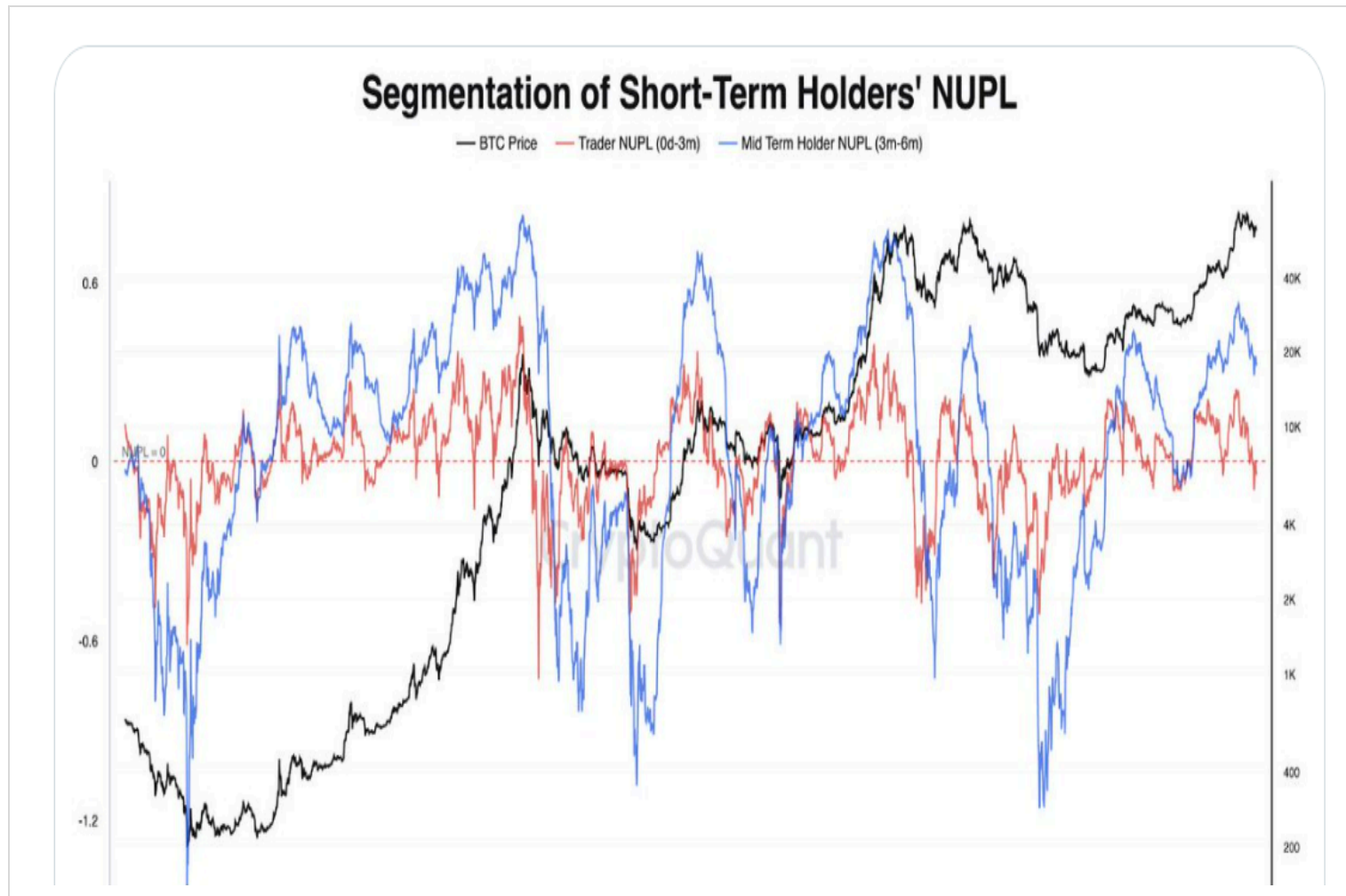
İSİM	1 GÜNLÜK GETİRİ	30 GÜNLÜK GETİRİ
<b>Ethereum Ecosystem</b>	0.05%	0.11%
<b>Smart Contract</b>	0.03%	0.09%
<b>L2</b>	0.02%	0.10%



## NATHAN BATCHELOR'UN GÜNLÜK PİYASA YORUMU

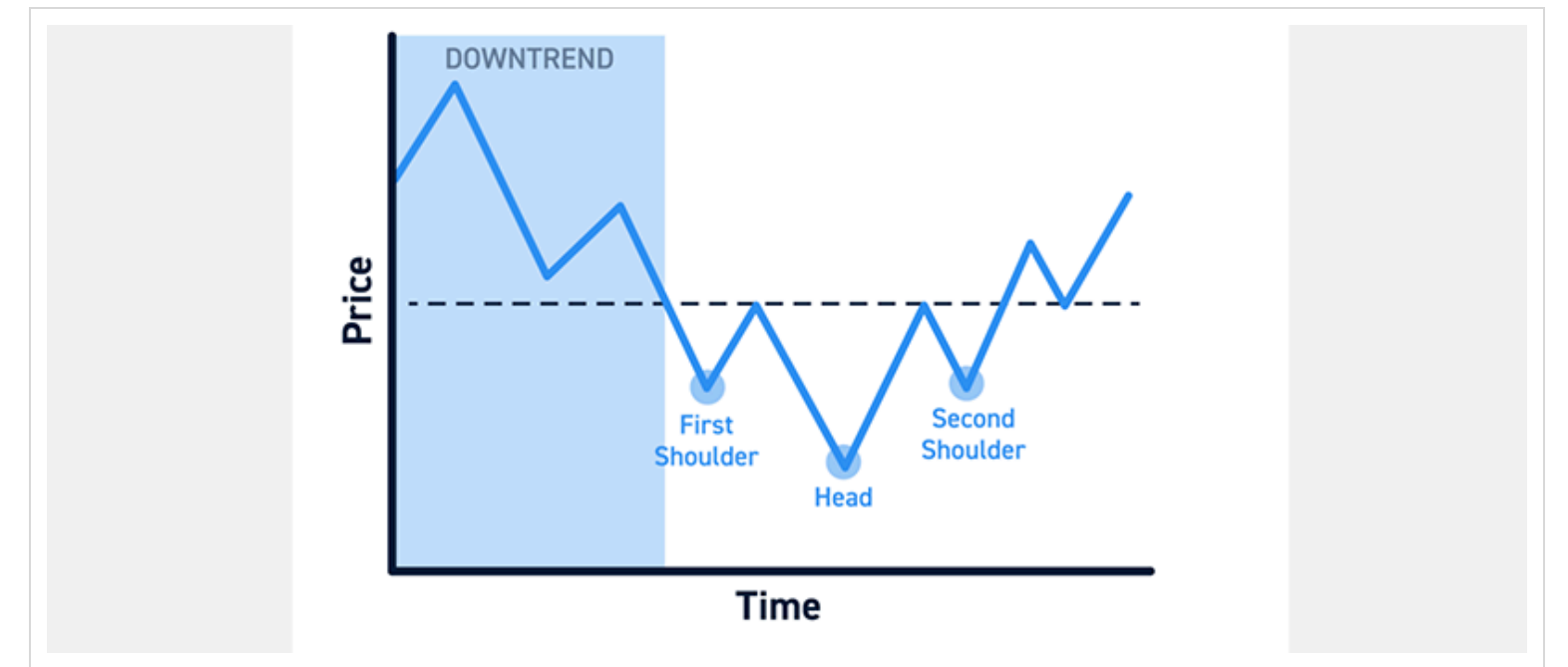
Biyond.com.tr kurucu ortağı Nathan Batchelor, Foreks, emtia piyasaları, hisse senetleri ve kripto para alanlarında oldukça deneyimli bir borsacıdır. Biyond'u kurmadan önce Londra ve Sidney merkezli bir girişimde butik serbest fon yöneticiliği yapmıştır.

CryptoQuant verileri, BTC'de kısa vadeli NUPL (net gerçekleşmemiş kâr/zarar) değerinin negatife döndüğünü gösteriyor. Bu gelişme, BTC yatırımcıları arasında tedirginlik ve korkunun arttığı anlamına geliyor. CryptoQuant, bu indikatörün geçmiş performansına dayanarak, bu durumun piyasada düşüşün devam edeceğinin sinyali olarak yorumlanabileceğini ifade ediyor.



Kaynak: CryptoQuant.com

Bitcoin'de yükseliş eğilimli ters omuz baş omuz formasyonunun oluşmaya başladığına dair sinyaller güçleniyor. Eski aylık tepe seviyesinin üstüne doğru bir hamle gelmesi halinde yükseliş yönlü bir fiyat hareketinin ve ardından mevcut tüm zamanların zirvesinin (ATH) test edilmesi ihtimal dahilinde.



Kaynak: CenterPointSecurities.com

# Tematik dijital varlık sepetleri

Tematik portföyler sayesinde kripto para yatırımlarını kolaylaştırıyoruz. Detaylı analizleri seven yatırımcılar için tasarlanan kripto varlık sepetlerimizden dilediğiniz getiri ve risk oranına uygun portföye yatırım yapabilirsiniz.

Günlük analizler ve daha fazlası için  
Biyond.com.tr sitesine ücretsiz üye  
olun.

Ücretsiz üye ol

## Geçmiş İşlemler

BAŞARILI KISA DÖNEM

AI



**LINK**  
Chainlink

Giriş Fiyatı  
**\$8.11**

Çıkış Fiyatı  
**\$10.62**

Yatırım Getirisi  
**30.95%**

Nathan Batchelor

BAŞARILI KISA DÖNEM

AI



**ETH**  
Ethereum

Giriş Fiyatı  
**\$1,630**

Çıkış Fiyatı  
**\$1,782**

Yatırım Getirisi  
**9.33%**

Nathan Batchelor

TEMATİK

## Ethereum Ecosystem

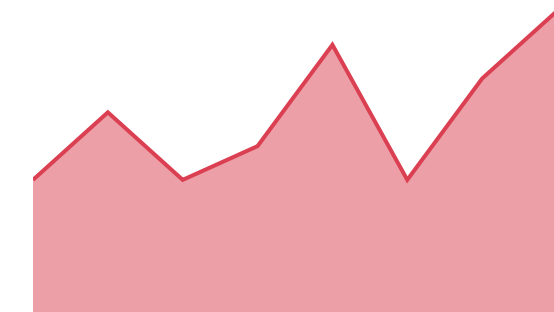


Sharp Rasyosu  
**Bitcoin**

Günlük Değişim (%)  
**+1.2**

TEMATİK

## Pegasus Pulse



Sharp Rasyosu  
**Bitcoin**

Günlük Değişim (%)  
**+1.2**

# biyond

## Akıllı kripto yatırımcılarının platformu

Ücretsiz üye ol

The screenshot displays the Biyond platform dashboard with the following sections:

- Piyasa Genel Skoru:** Güçlü Yükseliş Eğilimli, 76. A gauge chart shows a strong upward trend.
- Bitcoin Genel Bakış:** Biyond Atlas Aşırı Alım 98.54, Vanguard 1D 3D 7W. A gauge chart shows a strong upward trend.
- İşlem Defteri:** SUCCESSFUL SHORT DÖNEM Long. LINK Chainlink: Giriş Fiyatı \$8.11, Çıkış Fiyatı \$10.62, Yatırım Getirisi 30.95%. ETH Ethereum: Giriş Fiyatı \$1,630, Çıkış Fiyatı \$1,782, Yatırım Getirisi 9.33%.
- Dönem Endeksi:** Dönem Altcoin, Göreceli Performans 90%. A bar chart compares Bitcoin and Altcoin periods.
- Yaklaşan Web Seminerleri:** Biyond Hands-on (Aralık 31, Pazar 19:30 - 20:00) and Biyond Deep Dive (Ocak 4, Perşembe 19:30 - 20:00).
- Haftalık Video:** Biyond Live (Nathan Batchelor, Passcode: p@i2\$78Rh) and Biyond Live Altcoin (Nathan Batchelor, Passcode: \$2Thblvf).
- Analiz:** Biyond Daily: ETF News (1 day ago) and Biyond Daily: \$44,000 Decision (2 days ago).

Fibabanka müşterilerine özel  
**%50 indirim**  
için aşağıdaki kodu kullan

**FIYND0122**

Bu içerik size Fibabanka ve Biyond (Biyond.com.tr) iş ortaklığı ile sunulmaktadır.