

# Günlük Kripto Para Analiz Raporu

11 Temmuz 2024

## Yasal Uyarı

Biyond Trader LLC, resmî bir kuruluş veya kamu kurumuna kayıtlı değildir. Ana faaliyet alanı araştırma ve veri yayını/paylaşımı olan Biyond, bireysel finansal danışmanlık hizmeti sunmamaktadır. Bu bültende sunulan bilgiler ve yapılan yorumlar yatırım danışmanlığı kapsamında yer almaz. Yatırım danışmanlığı hizmeti, yetkili kuruluşlar tarafından kişilerin risk ve getiri tercihleri dikkate alınarak, kişiye özel sunulmaktadır. Burada yer alan yorumlar ve verilen bilgiler ise eğitim amaçlıdır, haber ve genel niteliktedir. Bu içerikler mali durumunuz ile risk ve getiri tercihlerinize uygun olmayabilir. Bu nedenle, sadece burada yer alan bilgilere dayanılarak yatırım kararı verilmesi beklentilerinize uygun sonuçlar doğurmayabilir.

## Genel Piyasa Skoru

Düneye kıyasla hafif yükseliş kaydeden Genel Piyasa Skoru, piyasa hissiyatında bir miktar olumlu değişim olduğunu gösteriyor. Ancak bir hafta öncesine kıyasla skorda kayda değer bir değişim görülmemesi, yatırımcıların tedbirli yaklaşımlarının ve risk yönetimi stratejilerinin ağır bastığını ortaya koyuyor. Yatırımcıların tutumlarında piyasadaki belirsizliğin etkili olduğu anlaşılırken, skorun yükselişe rağmen düşük seyretmesi, piyasadaki tedirginliğin sürdüğünü işaret ediyor.

### Gösterge Hakkında

Genel Piyasa Skoru, kripto para piyasasına hakim olan ruh halini yansıtmak üzere tasarlanmış, Korku ve Açgözlülük Endeksine benzer, duyarlılığa dayalı bir metriktir. Solda kırmızı ile gösterilen daha düşük skor, düşüş koşullarını işaret ederken, sağda yeşil ile gösterilen daha yüksek skor, yükseliş piyasası olarak yorumlanmalıdır.

## Dönem Endeksi

Altcoin'lerin Bitcoin karşısındaki üstün performansına dikkat çeken Dönem Endeksi, önceki değerlendirmelere benzer sonuçlar vererek altcoin'lerin piyasadaki konumlarını sağlamlaştırdıklarını ortaya koyuyor. Bu değerlendirmeyi kripto piyasasının geneline yayarak piyasa dinamiklerinde bir değişim ortaya çıkabileceğini ve altcoin'lerin etkinliğinin artmaya devam ettiğini söyleyebiliriz.

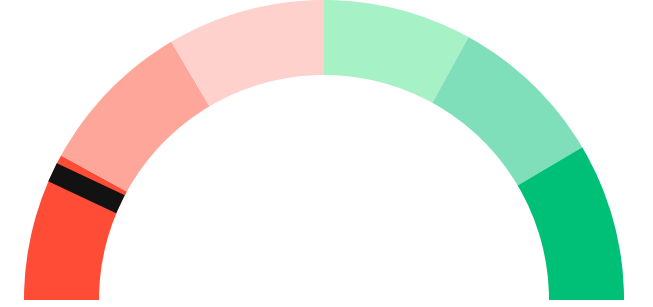
### Gösterge Hakkında

Dönem Endeksi, Bitcoin ile altcoinlerin son yedi günlük performanslarını karşılaştıran bir göstergedir. Endeks, altcoinlerin Bitcoin karşısındaki güçlenme veya zayıflama durumunu yüzdesel olarak ifade ederek, yatırımcılara piyasadaki güncel trendi gözlemlene fırsatı sunar.

## Genel Piyasa Skoru

### Güçlü Düşüş Eğilimli

14






## Dönem Endeksi

Dönem Göreceli Performans




Altcoin 79%



## En Çok Kazananlar

DİJİTAL VARLIK	DEĞİŞİM
 <b>LDO</b> Lido	1.69%
 <b>EGLD</b> Elrond	1.49%
 <b>XEC</b> eCash	1.06%

## En Çok Kaybedenler

DİJİTAL VARLIK	DEĞİŞİM
 <b>XMR</b> Monero	-5.22%
 <b>WAVES</b> Waves	-3.90%
 <b>STX</b> Stacks	-3.75%

## Biyond Atlas

Atlas indikatörü, bugün de önceki haftaların hafif düşüş eğilimini koruyor. Bitcoin'de aşırı satım koşullarının oluşabileceğini gösteren mevcut tablo, düşüş ve volatilité riskinde artış anlamına geldiği için yatırımcıların ihtiyatlı bir yaklaşım benimsemeleri ekstra önem kazanıyor. İndikatör uzun zamandır istikrarlı bir seyir izlese de trend yönünün düşüş eğilimli olduğu dikkate alınmalı.

### Gösterge Hakkında

Biyond Atlas göstergesi, altı önemli pazar faktörü kategorisini analiz etmek için makine öğrenimi kullanarak karar destek mekanizması sunar. Endeks'in dikliği aynı zamanda fiyat hareketini doğrular. Endeks zıt yönlere geçtiğinde, harekete geçmek için en iyi zaman olacaktır.

## Vanguard

Vanguard indikatöründe karmaşık bir tablo olduğu göze çarpıyor. Kısa vadeli trendin mavi bölgede yer alması, kripto paraların değerinde yükseliş ihtimalini işaret ederken orta ve uzun vadenin sırasıyla turuncu ve kırmızı sinyal vermesi, bu yükseliş trendine ters düşüyor. Mevcut tabloda volatilité ve düşüş ihtimali önplana çıkarken, piyasada istikrarsızlığın hâkim olduğu gözlemleniyor. Yatırımcılar fiyatta dalgalanmalara hazırlıklı olmalı.

### Gösterge Hakkında

Vanguard, tüm zaman aralıkları ve kripto paralar için tasarlanmış bir trend tespit algoritmasıdır. Güçlü düşüş eğilimleri için Kırmızı, düşüş eğilimleri için Turuncu, boğa eğilimleri için Mavi ve güçlü boğa eğilimleri için Yeşil olmak üzere dört renkli bir sistem kullanır ve temel piyasa davranış içgörüsü belirtir.

## Firefly Alpha

Firefly Alpha indikatörü bugün hafif yükseliş eğilimini işaret ederek önceki günlerin düşüş beklentisinden bir nebze de olsa uzaklaşıyor. Kayda değer bir değişimden söz etmek mümkün olmasa da piyasanın ani değişimlere açık olduğu unutulmayarak indikatör verileri yakından takip edilmeli.

### Gösterge Hakkında

Firefly Alpha İndikatörü, yükseliş veya düşüş bölgelerini gösteren ibresiyle piyasa momentumuna ilişkin anında görsel bir ipucu sağlayarak yatırımcılara trend eğilimine ilişkin net bir gösterge sunar.

## Bitcoin Genel Bakış

Biyond Atlas makine öğrenimi kullanarak Bitcoin'in yerel aşırı alım ve aşırı satım seviyelerini belirler

### Biyond Atlas

Hafif Düşüş Eğilimli  
101.77 -0.02

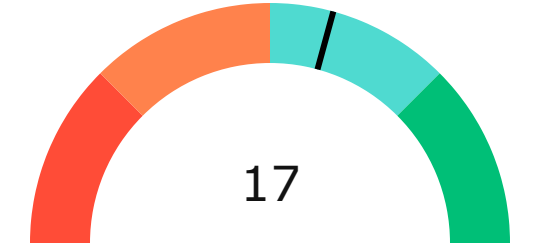
### Vanguard



## Firefly Alpha

### Zayıf Yükseliş Eğilimli

▼ -13.73



## Yatırım Fırsatları

DİJİTAL VARLIK	PERİYOD	İŞLEM TARİHİ
TRX TRON	Long	

# Tematik dijital varlık sepetleri

Tematik portföyler sayesinde kripto para yatırımını kolaylaştırıyoruz. Detaylı analizleri seven yatırımcılar için tasarlanan kripto varlık sepetlerimizden dilediğiniz getiri ve risk oranına uygun portföye yatırım yapabilirsiniz.

Günlük analizler ve daha fazlası için  
Biyond.com.tr sitesine ücretsiz üye  
olun.

Ücretsiz üye ol

## Geçmiş İşlemler

BAŞARILI KISA DÖNEM



Nathan Batchelor

Giriş Fiyatı \$8.11 Çıkış Fiyatı \$10.62 Yatırım Getirisi 30.95%

AI

BAŞARILI KISA DÖNEM



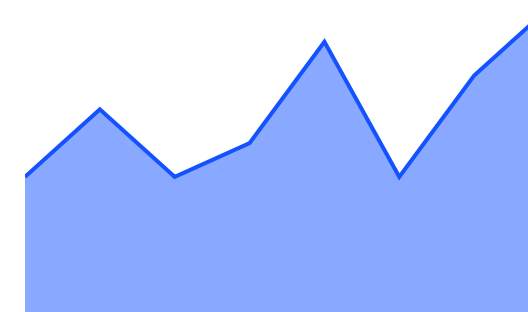
Nathan Batchelor

Giriş Fiyatı \$1,630 Çıkış Fiyatı \$1,782 Yatırım Getirisi 9.33%

AI

TEMATİK

## Ethereum Ecosystem



Sharp Rasyosu Bitcoin Günlük Değişim (%) +1.2

TEMATİK

## Pegasus Pulse



Sharp Rasyosu Bitcoin Günlük Değişim (%) +1.2

# biyond

## Akıllı kripto yatırımcılarının platformu

Ücretsiz üye ol

The screenshot displays the Biyond platform dashboard with the following sections:

- Piyasa Genel Skoru:** Güçlü Yükseliş Eğilimli, 76. A gauge chart shows a strong upward trend.
- Bitcoin Genel Bakış:** Biyond Atlas Aşırı Alım 98.54, Vanguard 1D 3D 7W. A gauge chart shows a strong upward trend.
- İşlem Defteri:** Two successful short-term trades: LINK Chainlink (Giriş Fiyatı: \$8.11, Çıkış Fiyatı: \$10.62, Yatırım Getirisi: 30.95%) and ETH Ethereum (Giriş Fiyatı: \$1,630, Çıkış Fiyatı: \$1,782, Yatırım Getirisi: 9.33%).
- Dönem Endeksi:** Dönem Altcoin, Göreceli Performans 90%. A bar chart compares Bitcoin and Altcoin periods.
- Yaklaşan Web Seminerleri:** Biyond Hands-on (Aralık 31, Pazar 19:30 - 20:00) and Biyond Deep Dive (Ocak 4, Perşembe 19:30 - 20:00).
- Haftalık Video:** Biyond Live (Nathan Batchelor, Passcode: p@i2\$78Rh) and Biyond Live Altcoin (Nathan Batchelor, Passcode: \$2Thblvf).
- Analiz:** Biyond Daily: ETF News (1 day ago) and Biyond Daily: \$44,000 Decision (2 days ago).

Fibabanka müşterilerine özel  
**%50 indirim**  
için aşağıdaki kodu kullan

**FIYNDO122**

Bu içerik size Fibabanka ve Biyond (Biyond.com.tr) iş ortaklığı ile sunulmaktadır.