

Günlük Kripto Para Analiz Raporu

11 Ağustos 2024

Yasal Uyarı

Biyond Trader LLC, resmî bir kuruluş veya kamu kurumuna kayıtlı değildir. Ana faaliyet alanı araştırma ve veri yayını/paylaşımı olan Biyond, bireysel finansal danışmanlık hizmeti sunmamaktadır. Bu bültende sunulan bilgiler ve yapılan yorumlar yatırım danışmanlığı kapsamında yer almaz. Yatırım danışmanlığı hizmeti, yetkili kuruluşlar tarafından kişilerin risk ve getiri tercihleri dikkate alınarak, kişiye özel sunulmaktadır. Burada yer alan yorumlar ve verilen bilgiler ise eğitim amaçlıdır, haber ve genel niteliktedir. Bu içerikler mali durumunuz ile risk ve getiri tercihlerinize uygun olmayabilir. Bu nedenle, sadece burada yer alan bilgilere dayanılarak yatırım kararı verilmesi beklentilerinize uygun sonuçlar doğurmayabilir.

Genel Piyasa Skoru

Düneye kıyasla hafif yükseliş kaydeden Genel Piyasa Skoru, piyasaya ilişkin karamsar algılar ve korkularda bir miktar azalma olduğunu işaret etse de skorun geçtiğimiz haftadan düşük seviyelerde olması, yatırımcıların ihtiyata öncelik vermeye devam ettiklerini gösteriyor. Dolayısıyla, yatırımcıların pozisyonlarını korumaya odaklanmaları veya düşük riskli trade'leri tercih etmeleri bu aşamada önemini koruyor.

Gösterge Hakkında

Genel Piyasa Skoru, kripto para piyasasına hakim olan ruh halini yansıtmak üzere tasarlanmış, Korku ve Açgözlülük Endeksine benzer, duyarlılığa dayalı bir metriktir. Solda kırmızı ile gösterilen daha düşük skor, düşüş koşullarını işaret ederken, sağda yeşil ile gösterilen daha yüksek skor, yükseliş piyasası olarak yorumlanmalıdır.

Dönem Endeksi

Geçtiğimiz hafta boyunca Bitcoin'i geride bırakmayı sürdüren altcoin'ler, yukarı yönlü performanslarını devam ettiriyor. Yatırımcı tercihlerindeki değişimin ve trader'ların daha fazla volatilitiyi göze almaya hazır olduklarının göstergesi niteliğindeki tablo, piyasa dinamiklerinde değişimi beraberinde getirerek piyasada çeşitlenmeyi sağlayabilir.

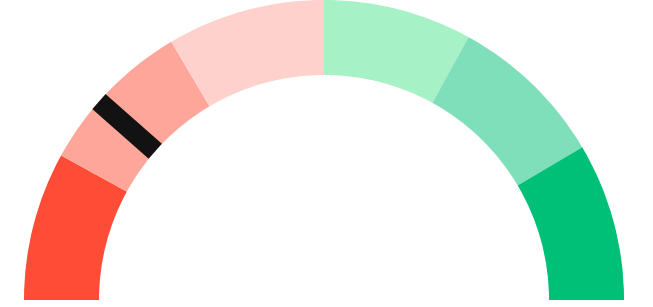
Gösterge Hakkında

Dönem Endeksi, Bitcoin ile altcoinlerin son yedi günlük performanslarını karşılaştıran bir göstergedir. Endeks, altcoinlerin Bitcoin karşısındaki güçlenme veya zayıflama durumunu yüzdesel olarak ifade ederek, yatırımcılara piyasadaki güncel trendi gözlemlene fırsatı sunar.

Genel Piyasa Skoru

Güçlü Düşüş Eğilimli

23






Dönem Endeksi




Dönem Göreceli Performans
Altcoin 79%



En Çok Kazananlar

DİJİTAL VARLIK	DEĞİŞİM
 FLOW Flow	NaN%
 ZIL Zilliqa	NaN%
 SAND The Sandbox	NaN%

En Çok Kaybedenler

DİJİTAL VARLIK	DEĞİŞİM
 XMR Monero	NaN%
 WAVES Waves	NaN%
 LRC Loopring	NaN%

Biyond Atlas

Nötr bölgede kalmaya devam eden Atlas indikatöründe düne kıyasla kayda değer bir değişim olmadığı, önceki günlerin koşullarının sürdüğü dikkat çekiyor. Bununla birlikte, volatilitenin tamamen ortadan kalkmadığı unutulmamalı. Net bir alım veya satım sinyalinden söz edilememesi, arz-talep dengesinin yansıması niteliğinde.

[Gösterge hakkında](#)

Vanguard

Bitcoin ve diğer kripto paralar için karışık bir tablo ortaya koyan Vanguard indikatöründe kısa vadenin mavi bölgede kalmaya devam ettiği, orta ve uzun vadelerin ise sırasıyla turuncu ve kırmızı sinyal verdikleri görülüyor. Önceki günlerin tüm zaman dilimlerinde düşüşü işaret eden analizinden farklılaşan sonuçlarda kısa vadede yükseliş ihtimali önplana çıksa da orta ve uzun vadelerde ihtiyatlı yaklaşımın sürdürülmesi gerektiği dikkat çekiyor.

[Gösterge hakkında](#)

Firefly Alpha

Yükseliş eğilimini işaret etmeyi sürdüren Firefly Alpha indikatörü, kripto piyasasında iyimser yaklaşımın devam ettiğini ve fiyatta yükselişi beraberinde getirebilecek bir piyasa davranışının beklenebileceğini gösteriyor. Bununla birlikte, geçmiş indikatör verileri göz önüne alındığında tedbirin elden bırakılmaması ve risk yönetimine ağırlık verilmesi önemini koruyor.

[Gösterge hakkında](#)

Bitcoin Genel Bakış

Biyond Atlas makine öğrenimi kullanarak Bitcoin'in yerel aşırı alım ve aşırı satım seviyelerini belirler

Biyond Atlas

Nötr
100.90 ▼ -0.05

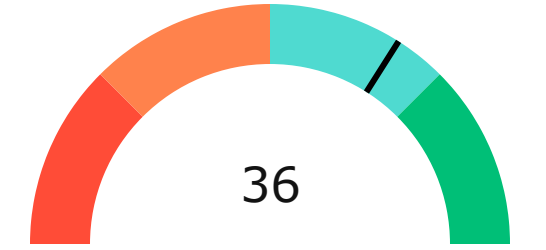
Vanguard

1G 3G 1H

Firefly Alpha

Orta Düzeyde Yükseliş Eğilimli

▼ -12.01



Yatırım Fırsatları

DİJİTAL VARLIK	PERİYOD	İŞLEM TARİHİ
LDO Lido	Sat 3d	8 Ağustos, 03:00
LINK Chainlink	Sat 3d	8 Ağustos, 03:00
CAKE PancakeSwap	Sat 3d	8 Ağustos, 03:00

biyond

Akıllı kripto yatırımcılarının platformu

Ücretsiz üye ol

biyond beta

Ana Sayfa İndikatörler İşlem Defteri Analiz Portföy Yayınlar Piyasa

Koin ara

Piyasa Genel Skoru

Güçlü Yükseliş Eğilimli
76

Düşük Eğilimli Yükseliş Eğilimli

Bitcoin Genel Bakış

Biyond Atlas
Aşırı Alım
98.54

Grafikte gör >

Vanguard
1D 3D 1W

Grafikte gör >

İşlem Defteri

SUCCESSFUL SHORT DÖNEM Long

	Giriş Fiyatı	Çıkış Fiyatı	Yatırım Getirisi
LINK Chainlink	\$8.11	\$10.62	30.95%

Nathan Batchelor Geçmiş Perf. >

SUCCESSFUL SHORT DÖNEM Long

	Giriş Fiyatı	Çıkış Fiyatı	Yatırım Getirisi
ETH Ethereum	\$1,630	\$1,782	9.33%

Nathan Batchelor Geçmiş Perf. >

İşlem defterine göz at.

Yaklaşan Web Seminerleri

Biyond Hands-on
Aralık 31, Pazar 19:30 - 20:00
Nathan Batchelor [Kaydol](#)

Biyond Deep Dive
Ocak 4, Perşembe 19:30 - 20:00
Nathan Batchelor [Kaydol](#)

Haftalık Video

Tüm Videolar >

Biyond Live
Nathan Batchelor
Passcode: p@i2\$78Rh
1 day ago

Biyond Live Altcoin
Nathan Batchelor
Passcode: \$2Thblvf
5 days ago

Analiz

Günlük Analiz > Haftalık Analiz >

Biyond Daily: ETF News
DAILY 1 day ago
Nathan Batchelor

Biyond Daily: \$44,000 Decision
DAILY 2 days ago
Nathan Batchelor

Bu içerik size Fibabanka ve Biyond (Biyond.com.tr) iş ortaklığı ile sunulmaktadır.