

Günlük Kripto Para Analiz Raporu

11 Eylül 2024

Yasal Uyarı

Biyond Trader LLC, resmî bir kuruluş veya kamu kurumuna kayıtlı değildir. Ana faaliyet alanı araştırma ve veri yayını/paylaşımı olan Biyond, bireysel finansal danışmanlık hizmeti sunmamaktadır. Bu bültende sunulan bilgiler ve yapılan yorumlar yatırım danışmanlığı kapsamında yer almaz. Yatırım danışmanlığı hizmeti, yetkili kuruluşlar tarafından kişilerin risk ve getiri tercihleri dikkate alınarak, kişiye özel sunulmaktadır. Burada yer alan yorumlar ve verilen bilgiler ise eğitim amaçlıdır, haber ve genel niteliktedir. Bu içerikler mali durumunuz ile risk ve getiri tercihlerinize uygun olmayabilir. Bu nedenle, sadece burada yer alan bilgilere dayanılarak yatırım kararı verilmesi beklentilerinize uygun sonuçlar doğurmayabilir.

Genel Piyasa Skoru

Düneye kıyasla hafif gerileme kaydeden Genel Piyasa Skoru, yatırımcılar arasındaki tereddütün arttığını gösteriyor. Ayrıca, skurun geçtiğimiz haftanın seviyelerinin altında seyretmesi piyasa koşullarında istikrarsızlığın altını çizerek fiyatta ani değişimlere ve toplu satışlara hazırlıklı olunması gerektiğini ortaya koyuyor.

Gösterge Hakkında

Genel Piyasa Skoru, kripto para piyasasına hakim olan ruh halini yansıtmak üzere tasarlanmış, Korku ve Açgözlülük Endeksine benzer, duyarlılığa dayalı bir metriktir. Solda kırmızı ile gösterilen daha düşük skor, düşüş koşullarını işaret ederken, sağda yeşil ile gösterilen daha yüksek skor, yükseliş piyasası olarak yorumlanmalıdır.

Dönem Endeksi

Dönem Endeksinde altcoin'lerin Bitcoin karşısındaki performansındaki yükselişin devam ettiği dikkat çekiyor. Yatırımcıların portföy çeşitlendirmeye gittiklerini gösteren veriler, altcoin'lerin yakaladıkları momentumu da ortaya koyuyor. Bununla birlikte, kripto piyasasının volatil niteliği göz ardı edilmeyerek ihtiyatlı yaklaşım sürdürülmeli.

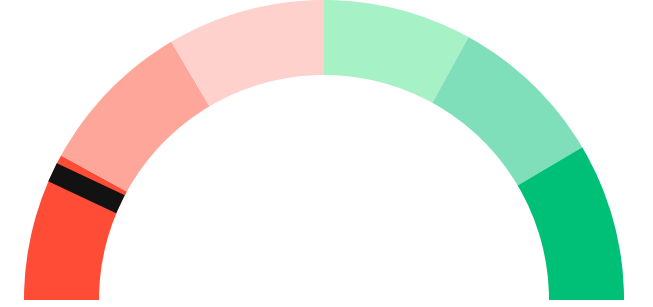
Gösterge Hakkında

Dönem Endeksi, Bitcoin ile altcoinlerin son yedi günlük performanslarını karşılaştıran bir göstergedir. Endeks, altcoinlerin Bitcoin karşısındaki güçlenme veya zayıflama durumunu yüzdesel olarak ifade ederek, yatırımcılara piyasadaki güncel trendi gözlemlene fırsatı sunar.

Genel Piyasa Skoru

Güçlü Düşüş Eğilimli

14






Dönem Endeksi




Dönem Göreceli Performans
Bitcoin 79%



En Çok Kazananlar

DİJİTAL VARLIK	DEĞİŞİM
 ZEC Zcash	-3.18%
 RPL Rocket Pool	-4.62%
 PEOPLE ConstitutionDAO	-6.00%

En Çok Kaybedenler

DİJİTAL VARLIK	DEĞİŞİM
 XMR	5.60%
 SEI	-2.28%
 LUNC Terra Luna Classic	-1.99%

Biyond Atlas

Nötr bölgede kalmayı sürdüren Atlas indikatörü, Bitcoin'de aşırı alım veya aşırı satım koşullarından söz edilemeyeceğini ortaya koyuyor. Denge halinin korunduğu mevcut tablonun uzun süredir devam etmesi, yatırımcıların ekstra dikkatli olmalarını gerektiriyor. Uzun süreli statik hallerin ardından kayda değer değişimler gelebileceği göz önünde bulundurularak stratejiler riskten kaçınma önceliklendirilerek şekillendirilmeli.

[Gösterge hakkında](#)

Vanguard

Vanguard indikatöründe dün gözlemlenen karmaşık tablonun bugün de devam ettiği dikkat çekiyor. Mavi sinyal veren kısa vadeli trend olumlu gelişme ihtimalimin altını çizse de orta ve uzun vadenin kırmızı bölgede yer almaları piyasaya ilişkin kaygıların ve düşüş riskinin sürdüğünü gösteriyor. Trader'lar özellikle uzun vadeli planlamada ihtiyatlı yaklaşımlarını korumalı.

[Gösterge hakkında](#)

Firefly Alpha

Firefly Alpha indikatöründe görülen yükseliş eğiliminin bir miktar gerilemiş olması, önceki günlerin trendinden ayrışma anlamına geliyor. Bu gerilemenin geçici bir faz mı yoksa daha geniş kapsamlı bir trend mi olduğu ise muğlaklığını koruyor. Piyasanın geçiş halinde olması ihtimaline karşılık indikatör verileri yakından takip edilmeli.

[Gösterge hakkında](#)

Bitcoin Genel Bakış

Biyond Atlas makine öğrenimi kullanarak Bitcoin'in yerel aşırı alım ve aşırı satım seviyelerini belirler

Biyond Atlas

Nötr
100.39 ▼ -0.06

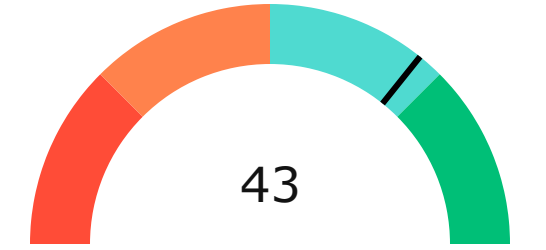
Vanguard

1G 3G 1H

Firefly Alpha

Orta Düzeyde Yükseliş Eğilimli

▼ -13.94



Yatırım Fırsatları

DİJİTAL VARLIK	PERİYOD	İŞLEM TARİHİ	
MKR Maker	Sat	3d	6 Eylül, 04:00
WBETH Wrapped Beacon ETH	Sat	3d	8 Eylül, 04:00
WBTC Wrapped Bitcoin	Sat	3d	7 Eylül, 04:00

biyond

Akıllı kripto yatırımcılarının platformu

Ücretsiz üye ol

biyond beta

Ana Sayfa İndikatörler İşlem Defteri Analiz Portföy Yayınlar Piyasa

Koin ara

Piyasa Genel Skoru

Güçlü Yükseliş Eğilimli
76

Düşük Eğilimli Yükseliş Eğilimli

Bitcoin Genel Bakış

Biyond Atlas
Aşırı Alım
98.54

Grafikte gör >

Vanguard
1D 3D 1W

Grafikte gör >

İşlem Defteri

SUCCESSFUL SHORT DÖNEM Long

	Giriş Fiyatı	Çıkış Fiyatı	Yatırım Getirisi
LINK Chainlink	\$8.11	\$10.62	30.95%

Nathan Batchelor Geçmiş Perf. >

SUCCESSFUL SHORT DÖNEM Long

	Giriş Fiyatı	Çıkış Fiyatı	Yatırım Getirisi
ETH Ethereum	\$1,630	\$1,782	9.33%

Nathan Batchelor Geçmiş Perf. >

İşlem defterine göz at.

Yaklaşan Web Seminerleri

Biyond Hands-on
Aralık 31, Pazar 19:30 - 20:00
Nathan Batchelor [Kaydol](#)

Biyond Deep Dive
Ocak 4, Perşembe 19:30 - 20:00
Nathan Batchelor [Kaydol](#)

Haftalık Video

Tüm Videolar >

Biyond Live
Nathan Batchelor
Passcode: p@i2\$78Rh
1 day ago

Biyond Live Altcoin
Nathan Batchelor
Passcode: \$2Thblvf
5 days ago

Analiz

Günlük Analiz > Haftalık Analiz >

Biyond Daily: ETF News
DAILY 1 day ago
Nathan Batchelor

Biyond Daily: \$44,000 Decision
DAILY 2 days ago
Nathan Batchelor

Bu içerik size Fibabanka ve Biyond (Biyond.com.tr) iş ortaklığı ile sunulmaktadır.