

Günlük Kripto Para Analiz Raporu

11 Ekim 2024

Yasal Uyarı

Biyond Trader LLC, resmî bir kuruluş veya kamu kurumuna kayıtlı değildir. Ana faaliyet alanı araştırma ve veri yayını/paylaşımı olan Biyond, bireysel finansal danışmanlık hizmeti sunmamaktadır. Bu bültende sunulan bilgiler ve yapılan yorumlar yatırım danışmanlığı kapsamında yer almaz. Yatırım danışmanlığı hizmeti, yetkili kuruluşlar tarafından kişilerin risk ve getiri tercihleri dikkate alınarak, kişiye özel sunulmaktadır. Burada yer alan yorumlar ve verilen bilgiler ise eğitim amaçlıdır, haber ve genel niteliktedir. Bu içerikler mali durumunuz ile risk ve getiri tercihlerinize uygun olmayabilir. Bu nedenle, sadece burada yer alan bilgilere dayanılarak yatırım kararı verilmesi beklentilerinize uygun sonuçlar doğurmayabilir.

Genel Piyasa Skoru

Kripto piyasasına ilişkin hissiyatın düne kıyasla bir nebze gerilediğini gösteren Dönem Endeksi, düşüş beklentisinin ağır basmaya başladığını ortaya koyuyor. Bununla birlikte, skor, geçtiğimiz haftaya kıyasla daha iyimser bir havanın hâkim olduğunu işaret ediyor. Dolayısıyla, yükseliş trendinin devam etmesi ihtimal dahilinde. Genel Piyasa Skoru, piyasanın seyrine ilişkin önemli içgörü kazandırabileceğinden, skordaki değişimler yakından izlenmeli.

Gösterge Hakkında

Genel Piyasa Skoru, kripto para piyasasına hakim olan ruh halini yansıtmak üzere tasarlanmış, Korku ve Açgözlülük Endeksine benzer, duyarlılığa dayalı bir metriktir. Solda kırmızı ile gösterilen daha düşük skor, düşüş koşullarını işaret ederken, sağda yeşil ile gösterilen daha yüksek skor, yükseliş piyasası olarak yorumlanmalıdır.

Dönem Endeksi

Dönem Endeksi, altcoin'lerin Bitcoin karşısında yüksek performans göstermeyi sürdürdüklerini ortaya koyarak bu momentuma piyasa hissiyatında belirgin değişimin eşlik ettiğini gösteriyor. Yatırımcıların güven seviyesindeki artışın da yansıması olan mevcut durumda yatırım portföylerine daha fazla altcoin entegre edilmesi faydalı bir yaklaşım olabilir. Yatırım kararlarının doğru zamanda alınması için indikatör verileri yakından takip edilmeli.

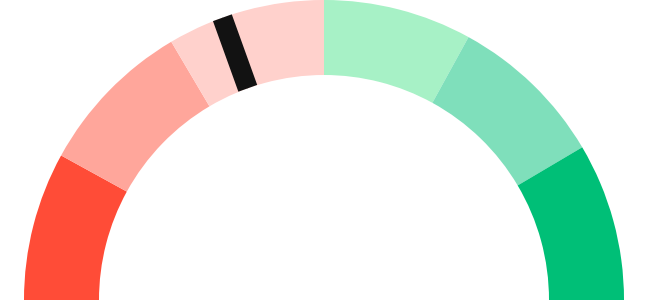
Gösterge Hakkında

Dönem Endeksi, Bitcoin ile altcoinlerin son yedi günlük performanslarını karşılaştıran bir göstergedir. Endeks, altcoinlerin Bitcoin karşısındaki güçlenme veya zayıflama durumunu yüzdesel olarak ifade ederek, yatırımcılara piyasadaki güncel trendi gözlemlene fırsatı sunar.

Genel Piyasa Skoru

Zayıf Düşüş Eğilimli

39






Dönem Endeksi




Dönem Göreceli Performans
Bitcoin 79%



En Çok Kazananlar

DİJİTAL VARLIK	DEĞİŞİM
 ZEC Zcash	6.18%
 MATIC Polygon	-0.71%
 CELO	0.00%

En Çok Kaybedenler

DİJİTAL VARLIK	DEĞİŞİM
 XMR	5.60%
 JST	1.20%
 WIF dogwifhat	2.42%

Biyond Atlas

Atlas indikatöründeki hafif düşüş eğiliminin düne kıyasla güçlenerek devam ettiği dikkat çekiyor. Aşırı alım koşullarının sürmesi, Bitcoin piyasasında aşağı yönlü baskı ihtimalini işaret etse de trendin tersine dönmesi ihtimali de bulunuyor. İndikatör yükselişi işaret etmeye başlasa bile yatırımcılar piyasada düzeltme ihtimaline hazırlıklı olmalı. Aşırı alım koşullarının artması, trend yönünde değişim ortaya çıkarabilir.

[Gösterge hakkında](#)

Vanguard

Vanguard indikatöründe daha önce kırmızı bölgede yer alan kısa vadenin turuncu bölgeye geçmesi, yükseliş ihtimalini işaret ediyor. Bitcoin ve diğer kripto paralar için olumlu görünüm olasılığının altını çizen bu gelişmenin yanı sıra uzun vadenin de turuncu bölgede yer alması, yükseliş ihtimalini pekiştiriyor. Bununla birlikte, orta vadenin mavi sinyal vermeye devam etmesi, diğer zaman dilimlerine kıyasla istikrar ve durağan seyir olasılığının ağır bastığını gösteriyor. Yatırımcılar piyasa hareketlerini öngörebilmek için indikatördeki değişimleri yakından takip etmeli.

[Gösterge hakkında](#)

Firefly Alpha

Düşüş eğiliminin sürdüğü Firefly Alpha indikatörü, piyasada dalgalanma veya düşük performans ihtimalini işaret ediyor. Yatırımcıların ekstra dikkatli olmalarını gerektiren mevcut durumda stratejilerin gözden geçirilmesinin yanı sıra portföy çeşitlendirme ve dengeleme önem kazanıyor. Düşüş trendi devam ettiği sürece indikatör verileri sık aralıklarla incelenmeli.

[Gösterge hakkında](#)

Bitcoin Genel Bakış

Biyond Atlas makine öğrenimi kullanarak Bitcoin'in yerel aşırı alım ve aşırı satım seviyelerini belirler

Biyond Atlas

Hafif Yükseliş Eğilimli
99.71 ▲ 0.06

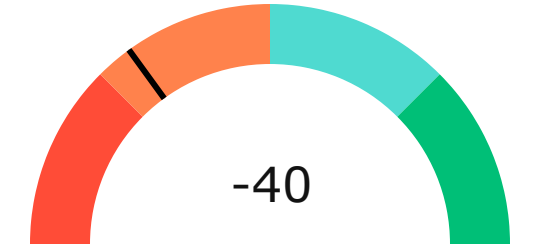
Vanguard

1G 3G 1H




Firefly Alpha

Orta Düzeyde Düşüş Eğilimli

▲ 12.00



Yatırım Fırsatları

DİJİTAL VARLIK		PERİYOD	İŞLEM TARİHİ
 MKR Maker	Sat	3d	9 Ekim, 03:00
 WIF dogwifhat	Al	3d	7 Ekim, 03:00
 DASH Dash	Sat	3d	9 Ekim, 03:00

biyond

Akıllı kripto yatırımcılarının platformu

Ücretsiz üye ol

biyond beta

Ana Sayfa İndikatörler İşlem Defteri Analiz Portföy Yayınlar Piyasa

Koin ara

Piyasa Genel Skoru

Güçlü Yükseliş Eğilimli
76

Düşük Eğilimli Yükseliş Eğilimli

Bitcoin Genel Bakış

Biyond Atlas
Aşırı Alım
98.54

Grafikte gör >

Vanguard
1D 3D 7D

Grafikte gör >

İşlem Defteri

SUCCESSFUL SHORT DÖNEM Long

	Giriş Fiyatı	Çıkış Fiyatı	Yatırım Getirisi
LINK Chainlink	\$8.11	\$10.62	30.95%

Nathan Batchelor Geçmiş Perf. >

SUCCESSFUL SHORT DÖNEM Long

	Giriş Fiyatı	Çıkış Fiyatı	Yatırım Getirisi
ETH Ethereum	\$1,630	\$1,782	9.33%

Nathan Batchelor Geçmiş Perf. >

İşlem defterine göz at.

Yaklaşan Web Seminerleri

Biyond Hands-on
Aralık 31, Pazar 19:30 - 20:00
Nathan Batchelor [Kaydol](#)

Biyond Deep Dive
Ocak 4, Perşembe 19:30 - 20:00
Nathan Batchelor [Kaydol](#)

Haftalık Video

Tüm Videolar >

Biyond Live
Nathan Batchelor
Passcode: p@i2\$78Rh
1 day ago

Biyond Live Altcoin
Nathan Batchelor
Passcode: \$2Thblvf
5 days ago

Analiz

Günlük Analiz > Haftalık Analiz >

Biyond Daily: ETF News
DAILY 1 day ago
Nathan Batchelor

Biyond Daily: \$44,000 Decision
DAILY 2 days ago
Nathan Batchelor

Bu içerik size Fibabanka ve Biyond (Biyond.com.tr) iş ortaklığı ile sunulmaktadır.