

Günlük Kripto Para Analiz Raporu

11 Kasım 2024

Yasal Uyarı

Biyond Trader LLC, resmî bir kuruluş veya kamu kurumuna kayıtlı değildir. Ana faaliyet alanı araştırma ve veri yayını/paylaşımı olan Biyond, bireysel finansal danışmanlık hizmeti sunmamaktadır. Bu bültende sunulan bilgiler ve yapılan yorumlar yatırım danışmanlığı kapsamında yer almaz. Yatırım danışmanlığı hizmeti, yetkili kuruluşlar tarafından kişilerin risk ve getiri tercihleri dikkate alınarak, kişiye özel sunulmaktadır. Burada yer alan yorumlar ve verilen bilgiler ise eğitim amaçlıdır, haber ve genel niteliktedir. Bu içerikler mali durumunuz ile risk ve getiri tercihlerinize uygun olmayabilir. Bu nedenle, sadece burada yer alan bilgilere dayanılarak yatırım kararı verilmesi beklentilerinize uygun sonuçlar doğurmayabilir.

Genel Piyasa Skoru

Düne kıyasla yükseliş kaydeden Genel Piyasa Skoru, yatırımcı beklentilerindeki olumlu değişimi yansıtıyor. Geçtiğimiz haftanın seviyelerinin de üstünü gören skor, piyasanın hâlihazırda sağlam ve dayanıklı bir grafik çizdiğini gösterse de harici faktörlerin dengeleri değiştirebileceği unutulmayarak tedbirli yaklaşım korunmalı. Beklenmedik gelişmelerin volatilité ortaya çıkarması ihtimaline karşılık riskten korunma yaklaşımının önceliklendirilmesi faydalı olacaktır.

Gösterge Hakkında

Genel Piyasa Skoru, kripto para piyasasına hakim olan ruh halini yansıtmak üzere tasarlanmış, Korku ve Açgözlülük Endeksine benzer, duyarlılığa dayalı bir metriktir. Solda kırmızı ile gösterilen daha düşük skor, düşüş koşullarını işaret ederken, sağda yeşil ile gösterilen daha yüksek skor, yükseliş piyasası olarak yorumlanmalıdır.

Dönem Endeksi

Altcoin'lerin güçlü performanslarını sürdürdüklerini ortaya koyan Dönem Endeksi, piyasa örüntülerinde ve yatırımcı tercihlerinde değişim sinyalleri veriyor. Altcoin'lerin istikrarlı bir yükseliş grafiği çizmeleri, bu yatırım araçlarının kripto piyasasındaki işlevlerinin önem kazanacağını düşündürse de Bitcoin'in yakın zamanda yakaladığı ivmenin de dikkatle takip edilmesi gerekiyor.

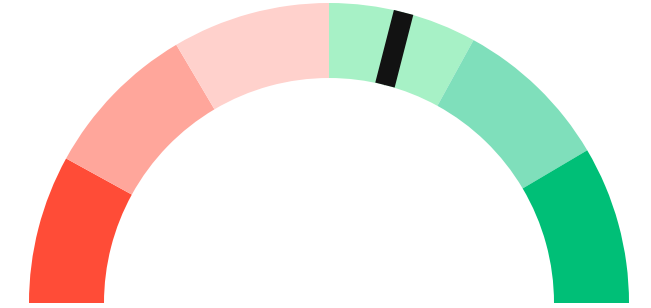
Gösterge Hakkında

Dönem Endeksi, Bitcoin ile altcoinlerin son yedi günlük performanslarını karşılaştıran bir göstergedir. Endeks, altcoinlerin Bitcoin karşısındaki güçlenme veya zayıflama durumunu yüzdesel olarak ifade ederek, yatırımcılara piyasadaki güncel trendi gözlemlene fırsatı sunar.

Genel Piyasa Skoru

Zayıf Yükseliş Eğilimli

58



Dönem Endeksi

Dönem Göreceli Performans

Bitcoin 79%



En Çok Kazananlar

DİJİTAL VARLIK	DEĞİŞİM
NEXO NEXO	-0.26%
FTM Fantom	0.59%
ENA Ethena	1.62%

En Çok Kaybedenler

DİJİTAL VARLIK	DEĞİŞİM
XMR	5.60%
XEC eCash	1.93%
JST	3.09%

Biyond Atlas

Dün gözlemlenen aşırı alım koşullarının azalarak devam ettiği Atlas indikatörü, güçlü bir performans sergilemeyi sürdürüyor. İndikatörün aşırı alım bölgesinde yer almaya devam etmesi yatırımcılar arasında yükseliş beklentisinin hâkim olduğunu işaret etmekle birlikte, piyasada düzeltme olasılığından da söz edilebileceğini gösteriyor. Piyasa katılımcıları indikatörleri yakından takip ederek aşırı alım koşullarının düzeltmeye yol açıp açmayacağını gözlemlemeli.

[Gösterge hakkında](#)

Vanguard

Vanguard indikatöründe Bitcoin ve diğer kripto paralar için bugünün analizi, dünün sonuçlarından kayda değer şekilde farklılaşıyor. Kısa vadenin yeşil bölgeye geçiş yapması yukarı yönlü hareketlilik ihtimalinin altını çizerken, hâlihazırda yeşil bölgede yer alan orta vade fiyatlarda artış olasılığını pekiştiriyor. Uzun vadenin de turuncu bölgeden yeşil bölgeye geçmesi kripto paralarda değer kazanımı ihtimaline vurgu yapıyor. Tüm zaman dilimlerinin yeşil sinyal vermesi pozitif bir görünüm ortaya koysa da kripto piyasasının ani değişimlere açık olduğu unutulmamalı.

[Gösterge hakkında](#)

Firefly Alpha

Dünün güçlü yükseliş eğilimine rağmen bugün Firefly Alpha indikatöründe orta düzeyde yükseliş eğilimi dikkat çekiyor. Trendde zayıflama ve yatırımcı perspektifinde değişim ihtimali olarak yorumlanabilecek veriler nedeniyle birden fazla indikatörün dikkate alınması ve esnek bir strateji geliştirilmesi önem kazanıyor.

[Gösterge hakkında](#)

Bitcoin Genel Bakış

Biyond Atlas makine öğrenimi kullanarak Bitcoin'in yerel aşırı alım ve aşırı satım seviyelerini belirler

Biyond Atlas

Aşırı Alım
98.24 ▼ -0.11

Vanguard

1G

3G

1H




Firefly Alpha

Orta Düzeyde Yükseliş Eğilimli

▼ -18.92

57

Yatırım Fırsatları

DİJİTAL VARLIK	PERİYOD	İŞLEM TARİHİ
 DOGE Dogecoin	AI 12h	11 Kasım, 03:00
 SHIB Shiba Inu	AI 12h	11 Kasım, 03:00
 FLOKI FLOKI	AI 12h	11 Kasım, 03:00

biyond

Akıllı kripto yatırımcılarının platformu

Ücretsiz üye ol

biyond beta

Ana Sayfa İndikatörler İşlem Defteri Analiz Portföy Yayınlar Piyasa

Koin ara

Piyasa Genel Skoru

Güçlü Yükseliş Eğilimli
76

Düşük Eğilimli Yükseliş Eğilimli

Bitcoin Genel Bakış

Biyond Atlas
Aşırı Alım
98.54

Grafikte gör >

Vanguard
1D 3D 1W

Grafikte gör >

İşlem Defteri

SUCCESSFUL SHORT DÖNEM Long

	Giriş Fiyatı	Çıkış Fiyatı	Yatırım Getirisi
LINK Chainlink	\$8.11	\$10.62	30.95%

Nathan Batchelor Geçmiş Perf. >

SUCCESSFUL SHORT DÖNEM Long

	Giriş Fiyatı	Çıkış Fiyatı	Yatırım Getirisi
ETH Ethereum	\$1,630	\$1,782	9.33%

Nathan Batchelor Geçmiş Perf. >

İşlem defterine göz at.

Yaklaşan Web Seminerleri

Biyond Hands-on
Aralık 31, Pazar 19:30 - 20:00
Nathan Batchelor [Kaydol](#)

Biyond Deep Dive
Ocak 4, Perşembe 19:30 - 20:00
Nathan Batchelor [Kaydol](#)

Haftalık Video

Tüm Videolar >

Biyond Live
Nathan Batchelor
Passcode: p@i2\$78Rh
1 day ago

Biyond Live Altcoin
Nathan Batchelor
Passcode: \$2Thblvf
5 days ago

Analiz

Günlük Analiz > Haftalık Analiz >

Biyond Daily: ETF News
DAILY 1 day ago
Nathan Batchelor

Biyond Daily: \$44,000 Decision
DAILY 2 days ago
Nathan Batchelor

Bu içerik size Fibabanka ve Biyond (Biyond.com.tr) iş ortaklığı ile sunulmaktadır.