

Günlük Kripto Para Analiz Raporu

11 Aralık 2024

Yasal Uyarı

Biyond Trader LLC, resmî bir kuruluş veya kamu kurumuna kayıtlı değildir. Ana faaliyet alanı araştırma ve veri yayını/paylaşımı olan Biyond, bireysel finansal danışmanlık hizmeti sunmamaktadır. Bu bültende sunulan bilgiler ve yapılan yorumlar yatırım danışmanlığı kapsamında yer almaz. Yatırım danışmanlığı hizmeti, yetkili kuruluşlar tarafından kişilerin risk ve getiri tercihleri dikkate alınarak, kişiye özel sunulmaktadır. Burada yer alan yorumlar ve verilen bilgiler ise eğitim amaçlıdır, haber ve genel niteliktedir. Bu içerikler mali durumunuz ile risk ve getiri tercihlerinize uygun olmayabilir. Bu nedenle, sadece burada yer alan bilgilere dayanılarak yatırım kararı verilmesi beklentilerinize uygun sonuçlar doğurmayabilir.

Genel Piyasa Skoru

Düneye kıyasla gerileyen Genel Piyasa Skoru, yatırımcıların ihtiyatlı yaklaşımlarında artışı işaret ediyor. Skorun geçtiğimiz haftaya kıyasla da düşük seyretmesi, yükseliş beklentisinde azalma anlamına gelebilir. Skordaki cüzi değişimlerin dahi önemli değişimlerin habercisi olabileceği unutulmayarak endeksin seyri yakından takip edilmeli. Hissiyat genel olarak pozitif seyretse de dalgalanma ihtimali dikkat çekiyor.

Gösterge Hakkında

Genel Piyasa Skoru, kripto para piyasasına hakim olan ruh halini yansıtmak üzere tasarlanmış, Korku ve Açgözlülük Endeksine benzer, duyarlılığa dayalı bir metriktir. Solda kırmızı ile gösterilen daha düşük skor, düşüş koşullarını işaret ederken, sağda yeşil ile gösterilen daha yüksek skor, yükseliş piyasası olarak yorumlanmalıdır.

Dönem Endeksi

Dönem Endeksi, altcoin'lerin Bitcoin'i geride bıraktıklarını işaret etse de mevcut trendin uzun süredir devam etmesi, piyasa dinamiklerinde değişim ve volatilitenin altını çiziyor. Yatırım kararlarının ihtiyatlı bir yaklaşımla şekillendirilmesini gerektiren mevcut ortamda Bitcoin dominansındaki değişimin takip edilmesi ve gerektiğinde stratejilerin revize edilmesi önem taşıyor.

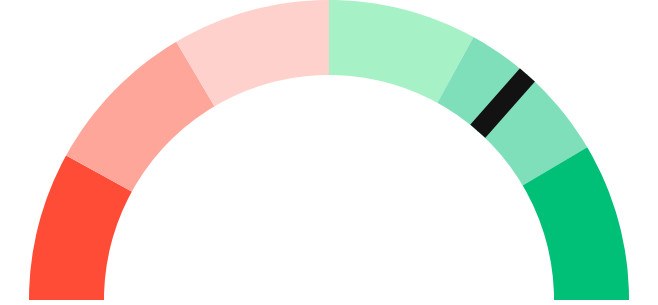
Gösterge Hakkında

Dönem Endeksi, Bitcoin ile altcoinlerin son yedi günlük performanslarını karşılaştıran bir göstergedir. Endeks, altcoinlerin Bitcoin karşısındaki güçlenme veya zayıflama durumunu yüzdesel olarak ifade ederek, yatırımcılara piyasadaki güncel trendi gözlemlene fırsatı sunar.

Genel Piyasa Skoru

Zayıf Yükseliş Eğilimli

73






Dönem Endeksi




Dönem Göreceli Performans
Bitcoin 79%



En Çok Kazananlar

DİJİTAL VARLIK	DEĞİŞİM
 RAY Raydium	17.31%
 XRP XRP	9.37%
 TRX TRON	8.15%

En Çok Kaybedenler

DİJİTAL VARLIK	DEĞİŞİM
 ORDI ORDI	-9.23%
 AMP Amp	-8.59%
 ENA Ethena	-5.08%

Biyond Atlas

Bitcoin'in aşırı alım bölgesinde yer almaya devam ettiğini gösteren Atlas indikatörü, fiyatta düzelme ihtimalinin güçlü şekilde sürdüğünü gösteriyor. Mevcut durumda yatırımcıların ihtiyatlı bir yaklaşım benimsemeleri ve volatilité ihtimaline karşılık kararlarını birden fazla indikatöre göre şekillendirmeleri önemini koruyor.

[Gösterge hakkında](#)

Vanguard

Vanguard indikatörü, dünkü sonuçlarla karşılaştırıldığında farklı bir tablo ortaya koyuyor. Kısa vade yükseliş eğiliminden ayrışarak nötr görünüm sergilerken, orta vadenin de piyasada istikrarın altını çizdiği görülüyor. Uzun vadenin yeşil bölgeye yer almaya devam etmesi ise bu zaman dilimi için yükseliş trendini ortaya koyuyor. Genel tabloda kısa vadede öngörülmesi zor seyir, uzun vadede ise yukarı yönlü seyir ihtimali önplana çıkıyor.

[Gösterge hakkında](#)

Firefly Alpha

Dünün hafif yükseliş trendinden farklı olarak bugün düşüş ihtimalini işaret eden Firefly Alpha indikatörü, zorlu piyasa koşullarının altını çiziyor. İndikatördeki ani değişim piyasanın volatil niteliğini anımsatmanın yanı sıra belirsiz bir tablonun söz konusu olduğunu işaret ediyor. Mevcut durumda yatırım kararlarının birden fazla indikatöre dayandırılması önem taşıyor.

[Gösterge hakkında](#)

Bitcoin Genel Bakış

Biyond Atlas makine öğrenimi kullanarak Bitcoin'in yerel aşırı alım ve aşırı satım seviyelerini belirler

Biyond Atlas

Aşırı Alım
98.41 ▲ 0.09

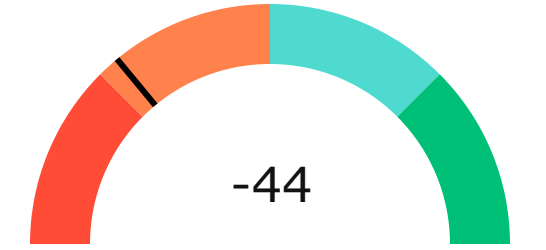
Vanguard

1G 3G 1H




Firefly Alpha

Orta Düzeyde Düşüş Eğilimli

▲ 18.36



Yatırım Fırsatları

DİJİTAL VARLIK	PERİYOD	İŞLEM TARİHİ
 SNX Synthetix	AI 3d	9 Aralık, 03:00
 ARB Arbitrum	AI 3d	9 Aralık, 03:00
 PEPE Pepe	AI 3d	10 Aralık, 03:00

biyond

Akıllı kripto yatırımcılarının platformu

Ücretsiz üye ol

biyond beta

Ana Sayfa İndikatörler İşlem Defteri Analiz Portföy Yayınlar Piyasa

Koin ara

Piyasa Genel Skoru

Güçlü Yükseliş Eğilimli
76

Düşük Eğilimli Yükseliş Eğilimli

Bitcoin Genel Bakış

Biyond Atlas
Aşırı Alım
98.54

Grafikte gör >

Vanguard
1D 3D 7D

Grafikte gör >

İşlem Defteri

SUCCESSFUL SHORT DÖNEM Long

	Giriş Fiyatı	Çıkış Fiyatı	Yatırım Getirisi
LINK Chainlink	\$8.11	\$10.62	30.95%

Nathan Batchelor Geçmiş Perf. >

SUCCESSFUL SHORT DÖNEM Long

	Giriş Fiyatı	Çıkış Fiyatı	Yatırım Getirisi
ETH Ethereum	\$1,630	\$1,782	9.33%

Nathan Batchelor Geçmiş Perf. >

İşlem defterine göz at.

Yaklaşan Web Seminerleri

Biyond Hands-on
Aralık 31, Pazar 19:30 - 20:00
Nathan Batchelor [Kaydol](#)

Biyond Deep Dive
Ocak 4, Perşembe 19:30 - 20:00
Nathan Batchelor [Kaydol](#)

Haftalık Video

Tüm Videolar >

Biyond Live
Nathan Batchelor
Passcode: p@i2\$78Rh
1 day ago

Biyond Live Altcoin
Nathan Batchelor
Passcode: \$2Thblvf
5 days ago

Analiz

Günlük Analiz > Haftalık Analiz >

Biyond Daily: ETF News
DAILY 1 day ago
Nathan Batchelor

Biyond Daily: \$44,000 Decision
DAILY 2 days ago
Nathan Batchelor

Bu içerik size Fibabanka ve Biyond (Biyond.com.tr) iş ortaklığı ile sunulmaktadır.