

Günlük Kripto Para Analiz Raporu

12 Ocak 2024

Yasal Uyarı

Bu bültende sunulan yatırım bilgi, yorum ve tavsiyeleri yatırım danışmanlığı kapsamında yer almaz. Yatırım danışmanlığı hizmeti, yetkili kuruluşlar tarafından kişilerin risk ve getiri tercihleri dikkate alınarak, kişiye özel sunulmaktadır. Burada yer alan yorum ve tavsiyeler ise genel niteliktedir. Bu tavsiyeler mali durumunuz ile risk ve getiri tercihlerinize uygun olmayabilir. Bu nedenle, sadece burada yer alan bilgilere dayanılarak yatırım kararı verilmesi beklentilerinize uygun sonuçlar doğurmayabilir.

Genel Piyasa Skoru

Genel Piyasa Skoru endikatörünü incelediğimizde, bir önceki güne kıyasla daha düşük bir değer olduğunu görüyoruz. Bu, yatırımcıların iyimserliğinin azaldığını ve piyasanın genel duyarlılığının olumlu yönden biraz sapma gösterebileceğini işaret edebilir. Ancak, bu değer hala bir hafta öncesine kıyasla daha yüksek olduğunu belirtmek gerekir ki bu, genel piyasa ruh halinin hala nispeten pozitif olduğunu gösterir. Yine de, herhangi bir yatırım kararı alırken, bu endikatör dahil olmak üzere diğer tüm piyasa göstergelerini de dikkate almanızı hatırlatmak isteriz.

Gösterge Hakkında

Genel Piyasa Skoru, kripto para piyasasına hakim olan ruh halini yansıtmak üzere tasarlanmış, Korku ve Açgözlülük Endeksine benzer, duyarlılığa dayalı bir metriktir. Solda kırmızı ile gösterilen daha düşük skor, düşüş koşullarını işaret ederken, sağda yeşil ile gösterilen daha yüksek skor, yükseliş piyasası olarak yorumlanmalıdır.

Dönem Endeksi

Bitcoin karşısında altcoinlerin son birkaç gün içindeki performansını inceleyen Oturum Endeksi, yine altcoinlerin Bitcoin'e karşı nispeten zayıf kaldığını gösteriyor. Bu, özellikle altcoin pozisyonlarını korumayı düşünen yatırımcılar için bir dikkat çekici durum olabilir. Bitcoin'in altcoinler karşısında göstermiş olduğu bu gücü, genel piyasa dinamiklerine de yansıyabilir. Bitcoin'in var olan üstünlüğü, altcoinler üzerinde baskı oluşturarak, bu varlıkların değerinde değişiklikler yaratabilir. Yatırımcıların bu eğilimi göz önünde bulundurarak hareket etmeleri önerilir.

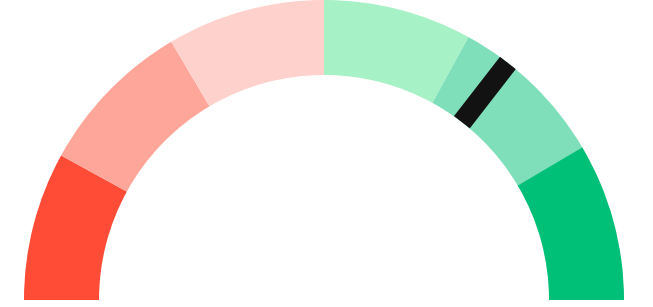
Gösterge Hakkında

Dönem Endeksi, Bitcoin ile altcoinlerin son yedi günlük performanslarını karşılaştıran bir göstergedir. Endeks, altcoinlerin Bitcoin karşısındaki güçlenme veya zayıflama durumunu yüzdesel olarak ifade ederek, yatırımcılara piyasadaki güncel trendi gözlemlene fırsatı sunar.

Genel Piyasa Skoru

Nötr

71






Dönem Endeksi

Dönem Göreceli Performans




Altcoin 55%



En Çok Kazananlar

DİJİTAL VARLIK	DEĞİŞİM
 RUNE THORChain	5.67%
 FIL Filecoin	3.20%
 MKR Maker	1.96%

En Çok Kaybedenler

DİJİTAL VARLIK	DEĞİŞİM
 XMR Monero	-2.18%
 FLOW Flow	-1.90%
 WAVES Waves	-1.56%

Biyond Atlas

Biyond Atlas Göstergesi bugün Bitcoin üzerindeki aşırı alım ve satım koşullarını değerlendiriyor. Dünün değerlerine göre genel bir değişim olmamakla birlikte, yine hafif bir yükseliş eğilimi fark ediliyor. Göstergenin hafif yükselişe işaret etmesi, piyasada genel bir istikrarın olduğunu ifade edebilir. Ancak, görüldüğü gibi bu gösterge kristal berraklığında bir karar vermek için yeterli olmayabilir. Yatırımcıların, genel bir bakış açısı edinmeleri için bu göstergenin yanı sıra diğer piyasa hükümbendleri ve trendlerini de değerlendirmeye alarak dikkatli olmaları önem taşımaktadır.

Gösterge Hakkında

Biyond Atlas göstergesi, altı önemli pazar faktörü kategorisini analiz etmek için makine öğrenimi kullanarak traderlara karar destek mekanizması sunar. Bu gösterge, fiyatla ters orantılıdır. Hem aşırı alım hem de aşırı satış senaryolarını tanımlar ve bu durumlar iki yatay çizgi aracılığıyla gösterilir; üst çizgi aşırı ucuz, alt çizgi aşırı pahalı durumları temsil eder. Endeks'in dikliği aynı zamanda fiyat hareketini doğrular. Çizgiler zıt yönlere geçtiğinde, harekete geçmek için en iyi zaman olacaktır.

Vanguard

Dünün Vanguard göstergesi analizine kıyasla, Bitcoin ve diğer kripto paraların kısa, orta ve uzun vadeli trendlerinde bir değişim görülmemekte. Tüm trendlerde yeşil renk hala hakim ve bu durum, pazardaki olumlu trendin devam ettiğini gösteriyor. Yatırımcılar için bu, olumlu bir işaret olarak kabul edilebilir. Ancak kripto para piyasalarının oynak yapısı nedeniyle, her zaman için risklere karşı hazırlıklı olmak önemlidir. Vanguard göstergesinin düzenli olarak izlenmesi, yatırımcılara genel trendler hakkında önemli bilgiler sağlar ve beklenmedik fiyat hareketlerine karşı hazırlıklı olmalarına yardımcı olur.

Gösterge Hakkında

Vanguard, tüm zaman aralıkları ve kripto paralar için tasarlanmış bir trend tespit algoritmasıdır. Güçlü düşüş eğilimleri için Kırmızı, düşüş eğilimleri için Turuncu, boğa eğilimleri için Mavi ve güçlü boğa eğilimleri için Yeşil olmak üzere dört renkli bir sistem kullanır ve temel piyasa davranış içgörüsü belirtir.

Bitcoin Genel Bakış

Biyond Atlas makine öğrenimi kullanarak Bitcoin'in yerel aşırı alım ve aşırı satım seviyelerini belirler

Biyond Atlas

Hafif Yükseliş Eğilimli
99




Vanguard

1G

3G

1H

Günün Yatırım Fırsatları

#	DİJİTAL VARLIK	GÜNLÜK DEĞİŞİM
1	 ETC Ethereum Classic	-1.07%
2	 XTZ Tezos	-1.36%
3	 ETH Ethereum	0.58%

Endeks Getirileri

İSİM	1 GÜNLÜK GETİRİ	30 GÜNLÜK GETİRİ
L1	0.00%	0.14%
DeFi	0.01%	0.05%
L2	0.03%	0.06%

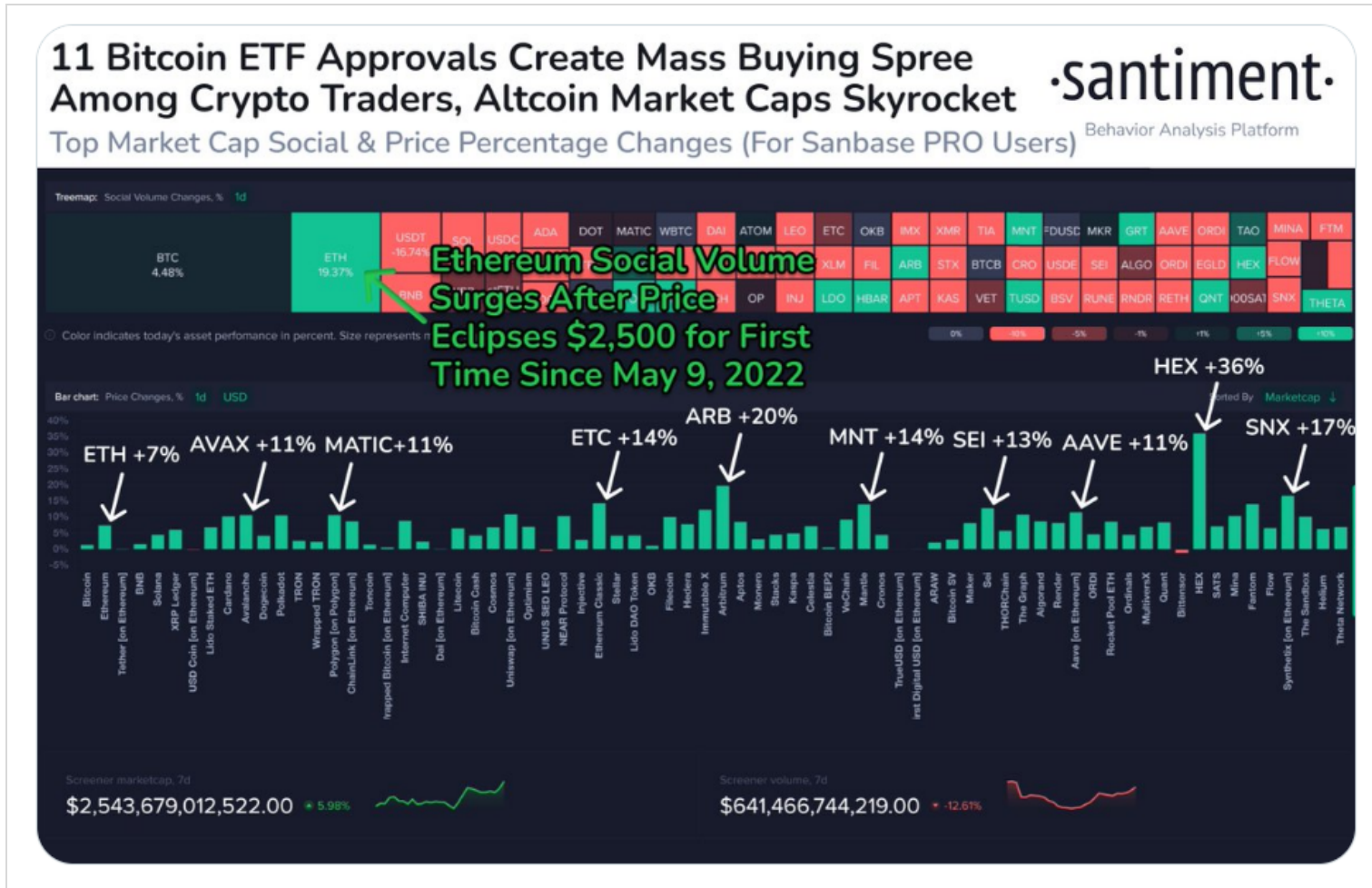


NATHAN BATCHELOR'UN GÜNLÜK PİYASA YORUMU

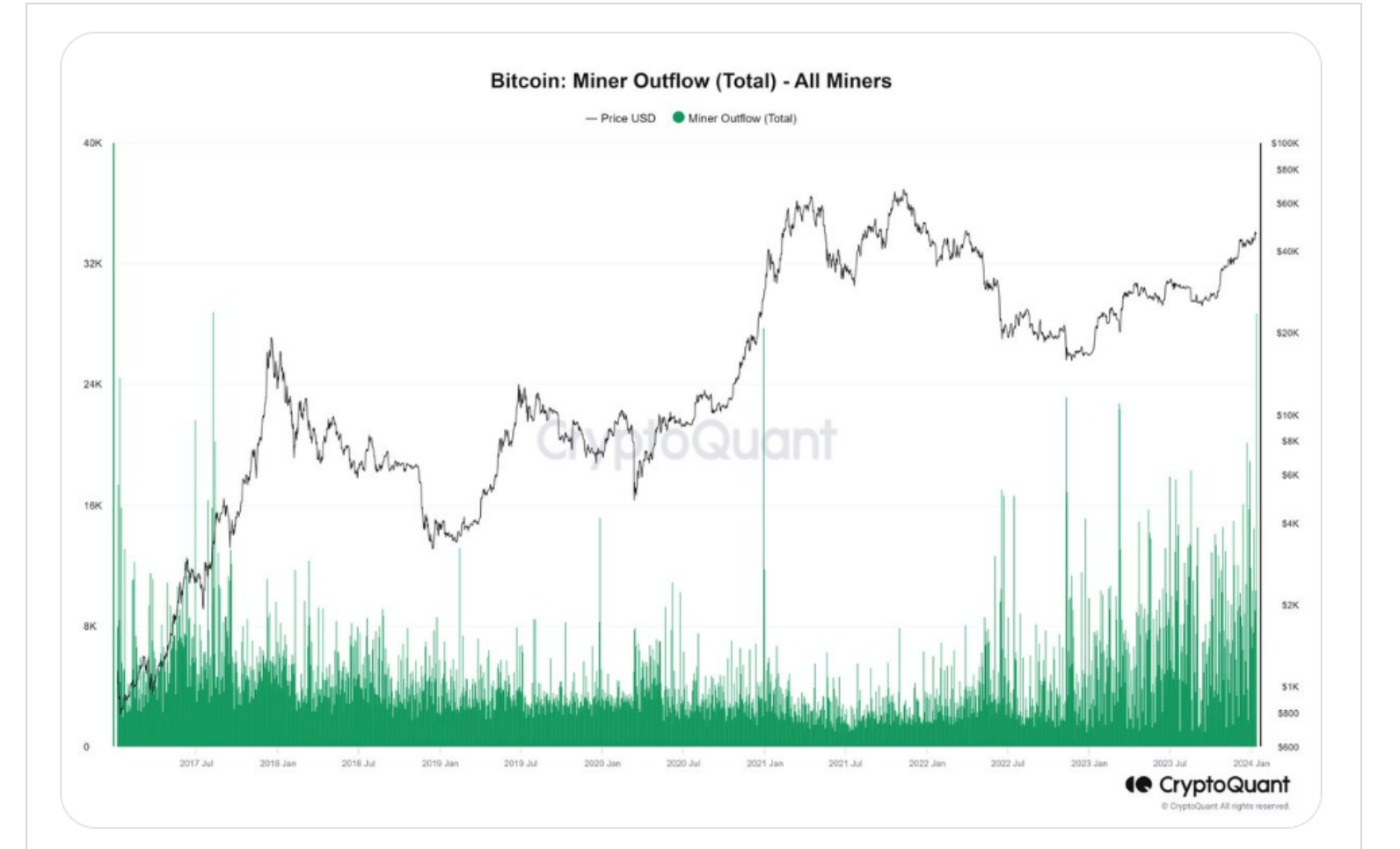
Biyond.com.tr kurucu ortağı Nathan Batchelor, Foreks, emtia piyasaları, hisse senetleri ve kripto para alanlarında oldukça deneyimli bir borsacıdır. Biyond'u kurmadan önce Londra ve Sidney merkezli bir girişimde butik serbest fon yöneticiliği yapmıştır.

11 Bitcoin borsa yatırım fonunun (ETF) onaylanması, kripto yatırımcıları arasında büyük çaplı bir alış hamlesi başlattı. BlackRock'ın Bitcoin ETF'i iShares Bitcoin Trust (IBIT) yeni listelenen fonlar arasında en iyi performansı göstererek 1 milyar doların biraz üzerinde işlem hacmine ulaştı. Yahoo Finance'e göre bu rakam, onaylanan 11 ETF'in toplam işlem hacminin %22'sine tekabül ediyor.

Bununla birlikte, Bitcoin'in yeni bir rekor kırması beklenmiyor. Burada önemli olan nokta, piyasanın ETF gelişmesine vereceği gerçek reaksiyonu, ETF onayından sonra gerçekleşecek fiili kurumsal para akışıyla ölçmemiz gerektiği. Bir diğer önemli unsur olarak, BTC Miner Outflow'un (madenci cüzdanlarındaki dışarı yönlü hareketlilik) son 77 ayın en yüksek seviyesine ulaştığını not edelim. Bu gelişme madencilerin BTC'lerini borsalara aktardıkları yönünde güçlü bir izlenim oluşturuyor. Bu hamlenin altında madencilerin maliyetlerini karşılamak için satış yapma amacının veya muhtemel bir satış hazırlığının yattığını düşünebiliriz.



Kaynak: Santiment.com



Kaynak: CryptoQuant.com

Tematik dijital varlık sepetleri

Tematik portföyler sayesinde kripto para yatırımını kolaylaştırıyoruz. Detaylı analizleri seven yatırımcılar için tasarlanan kripto varlık sepetlerimizden dilediğiniz getiri ve risk oranına uygun portföye yatırım yapabilirsiniz.

Günlük analizler ve daha fazlası için
Biyond.com.tr sitesine ücretsiz üye
olun.

Ücretsiz üye ol

Geçmiş İşlemler

BAŞARILI KISA DÖNEM

AI



Nathan Batchelor

Giriş Fiyatı \$8.11 Çıkış Fiyatı \$10.62 Yatırım Getirisi 30.95%

BAŞARILI KISA DÖNEM

AI

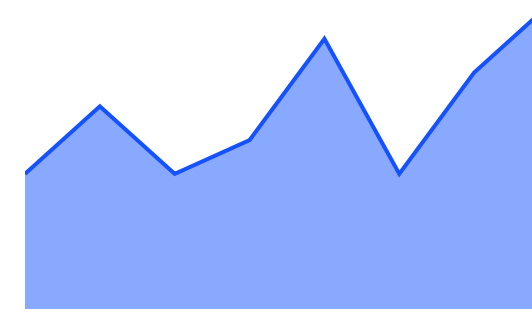


Nathan Batchelor

Giriş Fiyatı \$1,630 Çıkış Fiyatı \$1,782 Yatırım Getirisi 9.33%

TEMATİK

Ethereum Ecosystem



Sharp Rasyosu Bitcoin Günlük Değişim (%) +1.2

TEMATİK

Pegasus Pulse



Sharp Rasyosu Bitcoin Günlük Değişim (%) +1.2

biyond

Akıllı kripto yatırımcılarının platformu

Ücretsiz üye ol

biyond beta

Ana Sayfa İndikatörler İşlem Defteri Analiz Portföy Yayınlar Piyasa

Koin ara

Piyasa Genel Skoru

Güçlü Yükseliş Eğilimli
76

Düşük Eğilimli Yükseliş Eğilimli

Bitcoin Genel Bakış

Biyond Atlas
Aşırı Alım
98.54

Grafikte gör >

Vanguard
1D 3D 7D

Grafikte gör >

İşlem Defteri

SUCCESSFUL SHORT DÖNEM Long

	Giriş Fiyatı	Çıkış Fiyatı	Yatırım Getirisi
LINK Chainlink	\$8.11	\$10.62	30.95%

Nathan Batchelor Geçmiş Perf. >

SUCCESSFUL SHORT DÖNEM Long

	Giriş Fiyatı	Çıkış Fiyatı	Yatırım Getirisi
ETH Ethereum	\$1,630	\$1,782	9.33%

Nathan Batchelor Geçmiş Perf. >

İşlem defterine göz at.

Yaklaşan Web Seminerleri

Biyond Hands-on
Aralık 31, Pazar 19:30 - 20:00
Nathan Batchelor [Kaydol](#)

Biyond Deep Dive
Ocak 4, Perşembe 19:30 - 20:00
Nathan Batchelor [Kaydol](#)

Haftalık Video

Tüm Videolar >

Biyond Live
Nathan Batchelor
Passcode: p@i2\$78Rh
1 day ago

Biyond Live Altcoin
Nathan Batchelor
Passcode: \$2Thblvf
5 days ago

Analiz

Günlük Analiz > Haftalık Analiz >

Biyond Daily: ETF News
DAILY 1 day ago
Nathan Batchelor

Biyond Daily: \$44,000 Decision
DAILY 2 days ago
Nathan Batchelor

Bu içerik size Fibabanka ve Biyond (Biyond.com.tr) iş ortaklığı ile sunulmaktadır.