

Günlük Kripto Para Analiz Raporu

12 Nisan 2024

Yasal Uyarı

Biyond Trader LLC, resmî bir kuruluş veya kamu kurumuna kayıtlı değildir. Ana faaliyet alanı araştırma ve veri yayını/paylaşımı olan Biyond, bireysel finansal danışmanlık hizmeti sunmamaktadır. Bu bültende sunulan bilgiler ve yapılan yorumlar yatırım danışmanlığı kapsamında yer almaz. Yatırım danışmanlığı hizmeti, yetkili kuruluşlar tarafından kişilerin risk ve getiri tercihleri dikkate alınarak, kişiye özel sunulmaktadır. Burada yer alan yorumlar ve verilen bilgiler ise eğitim amaçlıdır, haber ve genel niteliktedir. Bu içerikler mali durumunuz ile risk ve getiri tercihlerinize uygun olmayabilir. Bu nedenle, sadece burada yer alan bilgilere dayanılarak yatırım kararı verilmesi beklentilerinize uygun sonuçlar doğurmayabilir.

Genel Piyasa Skoru

Düne benzer seviyede seyreden Genel Piyasa Skoru, piyasa hissiyatında tereddüt ve endişenin hâkim olduğunu düşündürüyor. Piyasa katılımcılarının mevcut negatif hissiyatı dikkate alarak strateji geliştirmeleri faydalı olacaktır. Skordaki istikrar aynı zamanda piyasada ani değişim veya kırılımların beklendiğinin de göstergesi. Yatırımcı hissiyat ve beklentilerinin anlaşılabilmesi için bu skor yakından takip edilmeli.

Gösterge Hakkında

Genel Piyasa Skoru, kripto para piyasasına hakim olan ruh halini yansıtmak üzere tasarlanmış, Korku ve Açgözlülük Endeksine benzer, duyarlılığa dayalı bir metriktir. Solda kırmızı ile gösterilen daha düşük skor, düşüş koşullarını işaret ederken, sağda yeşil ile gösterilen daha yüksek skor, yükseliş piyasası olarak yorumlanmalıdır.

Dönem Endeksi

Dönem Endeksi'nin bugünkü skoru, altcoin'lerin Bitcoin karşısında önceki günlere kıyasla zayıf performans sergilediklerini ortaya koyuyor. Önceki güne kıyasla görülen kayda değer düşüş, Bitcoin dominansında güçlenmeyi işaret ediyor. Yatırımcılar altcoin'lerin performansında görülen bu ağır ancak süregelen zayıflamayı göz önünde bulundurmalı ve kripto piyasalarında ani değişimler yaşanması ihtimalini akıllarından çıkarmamalı.

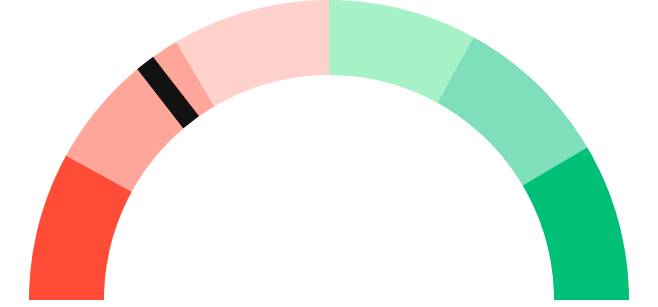
Gösterge Hakkında

Dönem Endeksi, Bitcoin ile altcoinlerin son yedi günlük performanslarını karşılaştıran bir göstergedir. Endeks, altcoinlerin Bitcoin karşısındaki güçlenme veya zayıflama durumunu yüzdesel olarak ifade ederek, yatırımcılara piyasadaki güncel trendi gözlemlene fırsatı sunar.

Genel Piyasa Skoru

Zayıf Düşüş Eğilimli

29






Dönem Endeksi

Dönem Göreceli Performans




Bitcoin 41%



En Çok Kazananlar

DİJİTAL VARLIK	DEĞİŞİM
 EOS EOS	1.75%
 UNI Uniswap	1.54%
 VET VeChain	0.82%

En Çok Kaybedenler

DİJİTAL VARLIK	DEĞİŞİM
 XMR Monero	-5.22%
 THETA Theta	-2.09%
 MANA Decentraland	-2.06%

Biyond Atlas

Hafif aşırı alım bölgesinde kalmaya devam eden Atlas indikatörü, yükseliş beklentilerinin devam ettiğini vurguluyor. Ancak aşırı alım koşullarının uzun süre devam etmesinin piyasada düşüşleri beraberinde getirebileceği unutulmamalı ve risk yönetimi stratejileri bu doğrultuda gözden geçirilmeli. Atlas verilerinin sık aralıklarla takibi, piyasadaki yön değişimlerinin öngörülmesi noktasında faydalı olacaktır.

Gösterge Hakkında

Biyond Atlas göstergesi, altı önemli pazar faktörü kategorisini analiz etmek için makine öğrenimi kullanarak traderlara karar destek mekanizması sunar. Bu gösterge, fiyatla ters orantılıdır. Hem aşırı alım hem de aşırı satış senaryolarını tanımlar ve bu durumlar iki yatay çizgi aracılığıyla gösterilir; üst çizgi aşırı ucuz, alt çizgi aşırı pahalı durumları temsil eder. Endeks'in dikliği aynı zamanda fiyat hareketini doğrular. Çizgiler zıt yönlerde geçtiğinde, harekete geçmek için en iyi zaman olacaktır.

Vanguard

Vanguard'dan gelen verilere baktığımızda piyasada kısa ve orta vadede volatilité ile uzun vadede istikrar arasında hassas dengenin devam ettiğini görüyoruz. Günlük ve 3 günlük zaman dilimleri turuncu bölgede yer almaya devam ederek kısa vadede yatırımlara dikkat edilmesi gerektiğini hatırlatıyor. Haftalık zaman diliminin yeşil bölgede kalmaya devam etmesi ise uzun vadede yükseliş eğiliminin korunduğunu ortaya koyuyor. Kısa vadede volatilité ihtimali dikkat çekerken uzun vadeli yatırımcılar için elverişli koşullar söz konusu. Dolayısıyla, yatırımcılar stratejilerini bu doğrultuda gözden geçirmeli.

Gösterge Hakkında

Vanguard, tüm zaman aralıkları ve kripto paralar için tasarlanmış bir trend tespit algoritmasıdır. Güçlü düşüş eğilimleri için Kırmızı, düşüş eğilimleri için Turuncu, boğa eğilimleri için Mavi ve güçlü boğa eğilimleri için Yeşil olmak üzere dört renkli bir sistem kullanır ve temel piyasa davranış içgörüsü belirtir.

Bitcoin Genel Bakış

Biyond Atlas makine öğrenimi kullanarak Bitcoin'in yerel aşırı alım ve aşırı satım seviyelerini belirler

Biyond Atlas

Hafif Yükseliş Eğilimli
100 ▲ 12




Vanguard

1G

3G

1H

Günün Yatırım Fırsatları

#	DİJİTAL VARLIK		GÜNLÜK DEĞİŞİM
1	 UNI Uniswap	Short	1.54%
2	 AAVE AAVE	Short	-0.94%
3	 VET VeChain	Long	0.82%

Endeks Getirileri

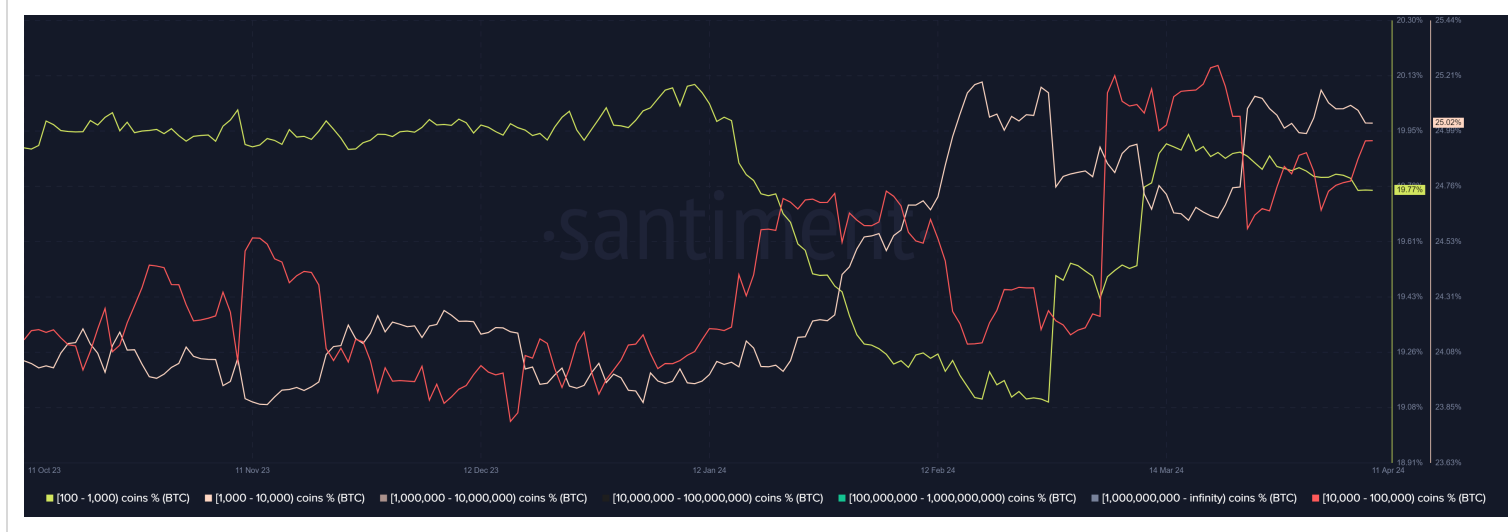
İSİM	1 GÜNLÜK GETİRİ	30 GÜNLÜK GETİRİ
Ethereum Ecosystem	0.05%	0.11%
Smart Contract	0.03%	0.09%
L2	0.02%	0.10%



NATHAN BATCHELOR'UN GÜNLÜK PİYASA YORUMU

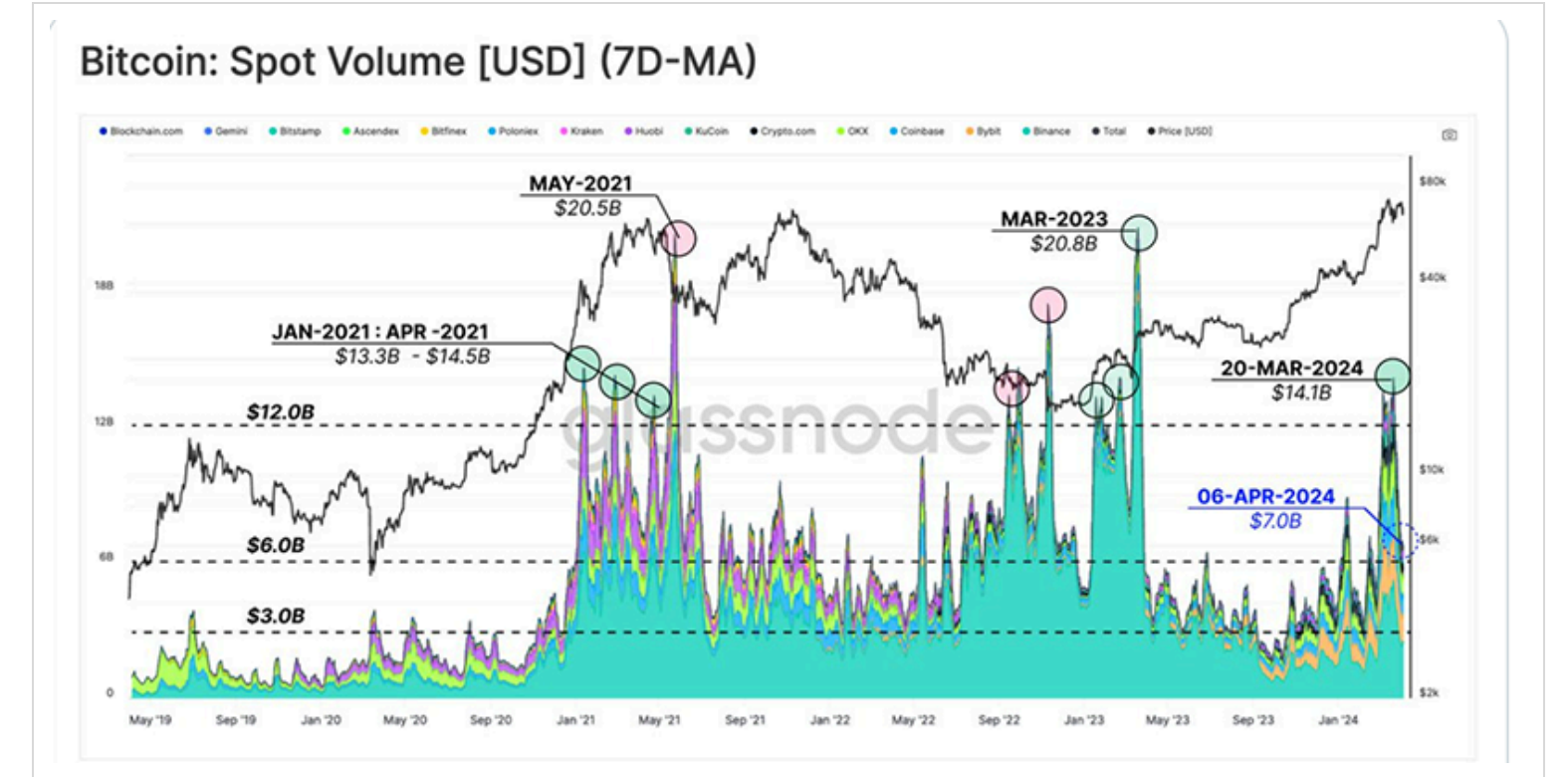
Biyond.com.tr kurucu ortağı Nathan Batchelor, Foreks, emtia piyasaları, hisse senetleri ve kripto para alanlarında oldukça deneyimli bir borsacıdır. Biyond'u kurmadan önce Londra ve Sidney merkezli bir girişimde butik serbest fon yöneticiliği yapmıştır.

Balina aktivitesine ilişkin veriler, zincir içi kâr realizasyonu metriklerinde sıçrama görülmesine rağmen balinaların ellerindeki herhangi bir varlık kategorisinde azalma olmadığını gösteriyor. Bu noktadan hareketle, Kâr/Zarar metriğindeki yükselişin nedeninin, kısa vadeli spekülörlerin kâr realizasyonu gerçekleştirmesi olduğu sonucuna varabiliriz.



Kaynak: Santiment.net

Glassnode'dan gelen haftalık veriler, spot alım-satım hacminin 2020-2021 boğa piyasası seviyelerine ulaştığını ortaya koyuyor. Her ne kadar bu akışta son haftalarda biraz azalma söz konusu olsa da, hâlihazırda günde 7 milyar dolarlık bir hacim söz konusu.



Kaynak: Glassnode.com

Tematik dijital varlık sepetleri

Tematik portföyler sayesinde kripto para yatırımlarını kolaylaştırıyoruz. Detaylı analizleri seven yatırımcılar için tasarlanan kripto varlık sepetlerimizden dilediğiniz getiri ve risk oranına uygun portföye yatırım yapabilirsiniz.

Günlük analizler ve daha fazlası için
Biyond.com.tr sitesine ücretsiz üye
olun.

Ücretsiz üye ol

Geçmiş İşlemler

BAŞARILI KISA DÖNEM

AI



LINK
Chainlink

Giriş Fiyatı
\$8.11

Çıkış Fiyatı
\$10.62

Yatırım Getirisi
30.95%

Nathan Batchelor

BAŞARILI KISA DÖNEM

AI



ETH
Ethereum

Giriş Fiyatı
\$1,630

Çıkış Fiyatı
\$1,782

Yatırım Getirisi
9.33%

Nathan Batchelor

TEMATİK

Ethereum Ecosystem



Sharp Rasyosu
Bitcoin

Günlük Değişim (%)
+1.2

TEMATİK

Pegasus Pulse



Sharp Rasyosu
Bitcoin

Günlük Değişim (%)
+1.2

biyond

Akıllı kripto yatırımcılarının platformu

Ücretsiz üye ol

The screenshot displays the Biyond platform dashboard with the following sections:

- Piyasa Genel Skoru:** Güçlü Yükseliş Eğilimli, 76. A gauge chart shows a strong upward trend.
- Bitcoin Genel Bakış:** Biyond Atlas Aşırı Alım 98.54, Vanguard 1D 3D 7W. A gauge chart shows a strong upward trend.
- İşlem Defteri:** SUCCESSFUL SHORT DÖNEM Long. LINK Chainlink, Giriş Fiyatı \$8.11, Çıkış Fiyatı \$10.62, Yatırım Getirisi 30.95%. ETH Ethereum, Giriş Fiyatı \$1,630, Çıkış Fiyatı \$1,782, Yatırım Getirisi 9.33%.
- Dönem Endeksi:** Dönem Altcoin, Göreceli Performans 90%. A bar chart compares Bitcoin and Altcoin periods.
- Yaklaşan Web Seminerleri:** Biyond Hands-on (Aralık 31, Pazar 19:30 - 20:00) and Biyond Deep Dive (Ocak 4, Perşembe 19:30 - 20:00).
- Haftalık Video:** Biyond Live (Nathan Batchelor, Passcode: p@i2\$78Rh) and Biyond Live Altcoin (Nathan Batchelor, Passcode: \$2Thblvf).
- Analiz:** Biyond Daily: ETF News (1 day ago) and Biyond Daily: \$44,000 Decision (2 days ago).

Fibabanka müşterilerine özel
%50 indirim
için aşağıdaki kodu kullan

FIYND0122

Bu içerik size Fibabanka ve Biyond (Biyond.com.tr) iş ortaklığı ile sunulmaktadır.