

Günlük Kripto Para Analiz Raporu

12 Eylül 2024

Yasal Uyarı

Biyond Trader LLC, resmî bir kuruluş veya kamu kurumuna kayıtlı değildir. Ana faaliyet alanı araştırma ve veri yayını/paylaşımı olan Biyond, bireysel finansal danışmanlık hizmeti sunmamaktadır. Bu bültende sunulan bilgiler ve yapılan yorumlar yatırım danışmanlığı kapsamında yer almaz. Yatırım danışmanlığı hizmeti, yetkili kuruluşlar tarafından kişilerin risk ve getiri tercihleri dikkate alınarak, kişiye özel sunulmaktadır. Burada yer alan yorumlar ve verilen bilgiler ise eğitim amaçlıdır, haber ve genel niteliktedir. Bu içerikler mali durumunuz ile risk ve getiri tercihlerinize uygun olmayabilir. Bu nedenle, sadece burada yer alan bilgilere dayanılarak yatırım kararı verilmesi beklentilerinize uygun sonuçlar doğurmayabilir.

Genel Piyasa Skoru

Düne kıyasla hafif yükseliş kaydeden Genel Piyasa Skoru, piyasa hissiyatında iyileşmeyi işaret ediyor. Artış cüzi olsa da geçtiğimiz haftanın seviyelerinden yüksek seyreden skor, yatırımcıların ihtiyatlı bir iyimserlik içinde olduklarını gösteriyor. Bununla birlikte, mevcut durumda belirsizliğin hâkim olduğu göz önünde bulundurularak düşüş ihtimali göz ardı edilmemeli.

Gösterge Hakkında

Genel Piyasa Skoru, kripto para piyasasına hakim olan ruh halini yansıtmak üzere tasarlanmış, Korku ve Açgözlülük Endeksine benzer, duyarlılığa dayalı bir metriktir. Solda kırmızı ile gösterilen daha düşük skor, düşüş koşullarını işaret ederken, sağda yeşil ile gösterilen daha yüksek skor, yükseliş piyasası olarak yorumlanmalıdır.

Dönem Endeksi

Dönem Endeksinde altcoin'lerin Bitcoin karşısında sağlam performans sergilemeye devam ettikleri görülüyor. Yatırımcıların altcoin'lere ilgisinin ve güveninin arttığının göstergesi niteliğindeki veriler, piyasaya katılım örüntüleri hakkında da fikir veriyor. Bununla birlikte, volatilitenin ihtimali göz ardı edilmeyerek portföy stratejilerinde risk yönetimi önceliklendirilmeli.

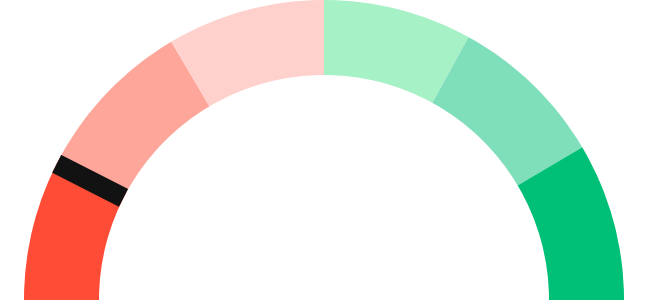
Gösterge Hakkında

Dönem Endeksi, Bitcoin ile altcoinlerin son yedi günlük performanslarını karşılaştıran bir göstergedir. Endeks, altcoinlerin Bitcoin karşısındaki güçlenme veya zayıflama durumunu yüzdesel olarak ifade ederek, yatırımcılara piyasadaki güncel trendi gözlemlene fırsatı sunar.

Genel Piyasa Skoru

Güçlü Düşüş Eğilimli

15






Dönem Endeksi




Dönem Göreceli Performans
Bitcoin 79%



En Çok Kazananlar

DİJİTAL VARLIK	DEĞİŞİM
 MATIC Polygon	-0.71%
 LUNA	0.16%
 QNT Quant	0.00%

En Çok Kaybedenler

DİJİTAL VARLIK	DEĞİŞİM
 XMR	5.60%
 BNX BinaryX	7.19%
 SUI Sui	8.16%

Biyond Atlas

Atlas indikatörü, önceki günlerde olduğu gibi bugün de Bitcoin için nötr koşulları işaret etmeyi sürdürüyor. Aşırı alım veya aşırı satım koşullarından söz edilememesi trendin stabil seyir izlediğini ortaya koysa da aşağı veya yukarı yönlü hareketlilik ihtimali göz ardı edilmemeli. Yatırımcılar stratejik kararlar alırken trendde ani değişim ihtimalini göz önünde bulundurmalı.

[Gösterge hakkında](#)

Vanguard

Hafta boyunca karışık bir tablo ortaya koyan Vanguard indikatöründe bugün de benzer bir durum gözlemleniyor. Kısa vadeli trendin mavi bölgede yer alarak Bitcoin için pozitif momentum ihtimalini işaret ettiği dikkat çekse de orta vadeli trendin turuncu bölgeye geçiş yapması düşüş olasılığının altını çiziyor. Uzun vadeli trend ise kırmızı bölgede kalmayı sürdürerek yine düşüş trendini işaret ediyor. Özellikle uzun vadeli yatırımcılar trend değişimlerini yakından takip ederek piyasanın seyrini öngörebilirler.

[Gösterge hakkında](#)

Firefly Alpha

Firefly Alpha indikatörü önceki günlerin düşüş eğiliminden ayrılarak yükseliş ihtimalini işaret etse de henüz kesin bir trendden söz etmek mümkün değil. Mevcut tablonun geçici bir yükseliş fazı veya daha uzun süreli bir örüntü anlamına gelmesi muhtemel. Kripto piyasasının volatil niteliği göz önünde bulundurulduğunda indikatördeki değişimleri düzenli aralıklarla takip etmenin önemi artıyor.

[Gösterge hakkında](#)

Bitcoin Genel Bakış

Biyond Atlas makine öğrenimi kullanarak Bitcoin'in yerel aşırı alım ve aşırı satım seviyelerini belirler

Biyond Atlas

Nötr
100.36 ▼ -0.03

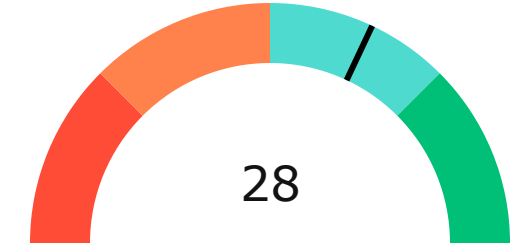
Vanguard



Firefly Alpha

Zayıf Yükseliş Eğilimli

▼ -7.07



Yatırım Fırsatları

DİJİTAL VARLIK	PERİYOD	İŞLEM TARİHİ
MATIC Polygon	Sat 3d	8 Eylül, 04:00

biyond

Akıllı kripto yatırımcılarının platformu

Ücretsiz üye ol

biyond beta

Ana Sayfa İndikatörler İşlem Defteri Analiz Portföy Yayınlar Piyasa

Koin ara

Piyasa Genel Skoru

Güçlü Yükseliş Eğilimli
76

Düşük Eğilimli Yükseliş Eğilimli

Bitcoin Genel Bakış

Biyond Atlas
Aşırı Alım
98.54

Grafikte gör >

Vanguard
1D 3D 1W

Grafikte gör >

İşlem Defteri

SUCCESSFUL SHORT DÖNEM Long

	Giriş Fiyatı	Çıkış Fiyatı	Yatırım Getirisi
LINK Chainlink	\$8.11	\$10.62	30.95%

Nathan Batchelor Geçmiş Perf. >

SUCCESSFUL SHORT DÖNEM Long

	Giriş Fiyatı	Çıkış Fiyatı	Yatırım Getirisi
ETH Ethereum	\$1,630	\$1,782	9.33%

Nathan Batchelor Geçmiş Perf. >

İşlem defterine göz at.

Yaklaşan Web Seminerleri

Biyond Hands-on
Aralık 31, Pazar 19:30 - 20:00
Nathan Batchelor [Kaydol](#)

Biyond Deep Dive
Ocak 4, Perşembe 19:30 - 20:00
Nathan Batchelor [Kaydol](#)

Haftalık Video

Tüm Videolar >

Biyond Live
Nathan Batchelor
Passcode: p@i2\$78Rh
1 day ago

Biyond Live Altcoin
Nathan Batchelor
Passcode: \$2Thblvf
5 days ago

Analiz

Günlük Analiz > Haftalık Analiz >

Biyond Daily: ETF News
DAILY 1 day ago
Nathan Batchelor

Biyond Daily: \$44,000 Decision
DAILY 2 days ago
Nathan Batchelor

Bu içerik size Fibabanka ve Biyond (Biyond.com.tr) iş ortaklığı ile sunulmaktadır.