

Günlük Kripto Para Analiz Raporu

12 Ekim 2024

Yasal Uyarı

Biyond Trader LLC, resmî bir kuruluş veya kamu kurumuna kayıtlı değildir. Ana faaliyet alanı araştırma ve veri yayını/paylaşımı olan Biyond, bireysel finansal danışmanlık hizmeti sunmamaktadır. Bu bültende sunulan bilgiler ve yapılan yorumlar yatırım danışmanlığı kapsamında yer almaz. Yatırım danışmanlığı hizmeti, yetkili kuruluşlar tarafından kişilerin risk ve getiri tercihleri dikkate alınarak, kişiye özel sunulmaktadır. Burada yer alan yorumlar ve verilen bilgiler ise eğitim amaçlıdır, haber ve genel niteliktedir. Bu içerikler mali durumunuz ile risk ve getiri tercihlerinize uygun olmayabilir. Bu nedenle, sadece burada yer alan bilgilere dayanılarak yatırım kararı verilmesi beklentilerinize uygun sonuçlar doğurmayabilir.

Genel Piyasa Skoru

Düneye kıyasla yükseliş kaydeden Genel Piyasa Skoru, piyasaya ilişkin beklentilerin yukarı yönlü bir seyir izlediğini ortaya koyuyor. Geride bıraktığımız hafta boyunca gözlemlenen trendin devamı niteliğindeki veriler, hissiyatta toparlanmayı işaret ediyor. Yatırımcılar mevcut tablonun daha geniş kapsamlı bir piyasa örüntüsüne dönüşüp dönüşmeyeceğini görmek için skordaki değişimleri yakından takip etmeli.

Gösterge Hakkında

Genel Piyasa Skoru, kripto para piyasasına hakim olan ruh halini yansıtmak üzere tasarlanmış, Korku ve Açgözlülük Endeksine benzer, duyarlılığa dayalı bir metriktir. Solda kırmızı ile gösterilen daha düşük skor, düşüş koşullarını işaret ederken, sağda yeşil ile gösterilen daha yüksek skor, yükseliş piyasası olarak yorumlanmalıdır.

Dönem Endeksi

Altcoin'lerin Bitcoin karşısındaki performansının sağlam seyretmeye devam ettiğini gösteren Dönem Endeksi, yatırımcı beklenti ve tercihlerini de ortaya koyuyor. Mevcut trend devam ettiği sürece yatırım portföylerinde altcoin'lere daha fazla yer verilmesi kârlı bir yaklaşım olabilir. Dönem Endeksindeki gelişmelerin yakından takip edilmesi, bilgiye dayalı yatırım kararlarının alınmasında faydalı olacaktır.

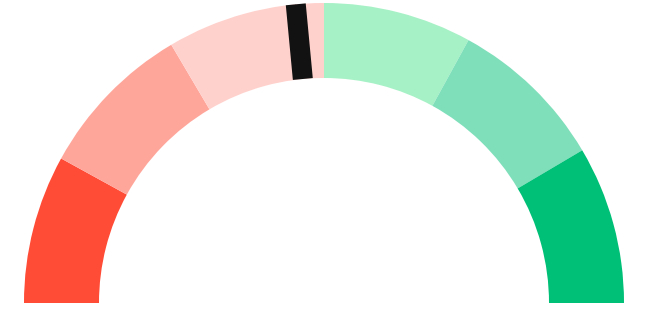
Gösterge Hakkında

Dönem Endeksi, Bitcoin ile altcoinlerin son yedi günlük performanslarını karşılaştıran bir göstergedir. Endeks, altcoinlerin Bitcoin karşısındaki güçlenme veya zayıflama durumunu yüzdesel olarak ifade ederek, yatırımcılara piyasadaki güncel trendi gözlemlene fırsatı sunar.

Genel Piyasa Skoru

Zayıf Düşüş Eğilimli

47






Dönem Endeksi

Dönem Göreceli Performans




Bitcoin 79%



En Çok Kazananlar

DİJİTAL VARLIK	DEĞİŞİM
 GLM Golem	-0.99%
 MATIC Polygon	-0.71%
 CHZ Chiliz	-2.00%

En Çok Kaybedenler

DİJİTAL VARLIK	DEĞİŞİM
 XMR	5.60%
 G	-0.88%
 XEC eCash	1.88%

Biyond Atlas

Düne benzer şekilde hafif yükseliş eğilimi ortaya koyan Atlas indikatöründe aşırı alım koşullarının Bitcoin piyasasında yakın vadede olmasa bile düşüş baskısı yaratabileceği dikkat çekiyor. Yükseliş trendi devam etse de yatırımcılar piyasa düzeltmesi ihtimali karşısında dikkatli olmalı. Aşırı alım koşullarında artış, piyasanın seyrinde değişimi beraberinde getirebileceğinden, endeks yakından takip edilmeli.

[Gösterge hakkında](#)

Vanguard

Vanguard indikatöründe kısa vadenin yeşile dönmesi, bu zaman diliminde Bitcoin ve diğer kripto paralar için yükseliş ihtimalini işaret ediyor. Öte yandan, uun vadenin turuncu sinyal vermesi, momentumda değişiklik anlamına geliyor. Orta vadenin yeşil bölgede kalmaya devam etmesi ise yükseliş trendinin devam edebileceğini ortaya koyuyor. Trend renklerindeki değişim, piyasada artan volatilitiyi beraberinde getirebilir. Yatırımcılar risk ve fırsatları öngörebilmek için indikatördeki değişimleri yakından izlemeli.

[Gösterge hakkında](#)

Firefly Alpha

Önceki günlerin düşüş trendinden ayrılan Firefly Alpha indikatörü, bugün hafif yükseliş eğilimini işaret ediyor. Veriler piyasada istikrarlı seyir, hatta değer kazanma olasılığının altını çizse de yatırımcılar yakın zamanda görülen volatilité nedeniyle dikkatli olmalı, portföy çeşitlendirme ve dengesine ağırlık vermeyi sürdürmeli.

[Gösterge hakkında](#)

Bitcoin Genel Bakış

Biyond Atlas makine öğrenimi kullanarak Bitcoin'in yerel aşırı alım ve aşırı satım seviyelerini belirler

Biyond Atlas

Hafif Yükseliş Eğilimli

99.69 ▼ -0.02

Vanguard

1G

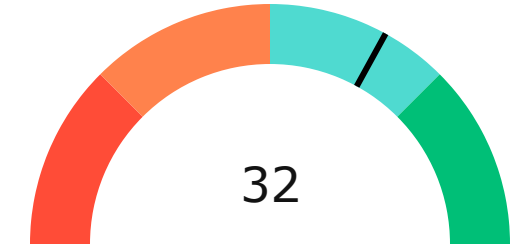
3G

1H




Firefly Alpha

Zayıf Yükseliş Eğilimli

▼ -9.63



Yatırım Fırsatları

DİJİTAL VARLIK	PERİYOD	İŞLEM TARİHİ	
 MKR Maker	Sat	3d	12 Ekim, 03:00
 JASMY JasmyCoin	Sat	3d	10 Ekim, 03:00
 AR Arweave	Sat	3d	10 Ekim, 03:00

biyond

Akıllı kripto yatırımcılarının platformu

Ücretsiz üye ol

biyond beta

Ana Sayfa İndikatörler İşlem Defteri Analiz Portföy Yayınlar Piyasa

Koin ara

Piyasa Genel Skoru

Güçlü Yükseliş Eğilimli
76

Düşük Eğilimli Yükseliş Eğilimli

Bitcoin Genel Bakış

Biyond Atlas
Aşırı Alım
98.54

Grafikte gör >

Vanguard
1D 3D 1W

Grafikte gör >

İşlem Defteri

SUCCESSFUL SHORT DÖNEM Long

	Giriş Fiyatı	Çıkış Fiyatı	Yatırım Getirisi
LINK Chainlink	\$8.11	\$10.62	30.95%

Nathan Batchelor Geçmiş Perf. >

SUCCESSFUL SHORT DÖNEM Long

	Giriş Fiyatı	Çıkış Fiyatı	Yatırım Getirisi
ETH Ethereum	\$1,630	\$1,782	9.33%

Nathan Batchelor Geçmiş Perf. >

İşlem defterine göz at.

Yaklaşan Web Seminerleri

Biyond Hands-on
Aralık 31, Pazar 19:30 - 20:00
Nathan Batchelor [Kaydol](#)

Biyond Deep Dive
Ocak 4, Perşembe 19:30 - 20:00
Nathan Batchelor [Kaydol](#)

Haftalık Video

Tüm Videolar >

Biyond Live
Nathan Batchelor
Passcode: p@i2\$78Rh
1 day ago

Biyond Live Altcoin
Nathan Batchelor
Passcode: \$2Thblvf
5 days ago

Analiz

Günlük Analiz > Haftalık Analiz >

Biyond Daily: ETF News
DAILY 1 day ago
Nathan Batchelor

Biyond Daily: \$44,000 Decision
DAILY 2 days ago
Nathan Batchelor

Bu içerik size Fibabanka ve Biyond (Biyond.com.tr) iş ortaklığı ile sunulmaktadır.