

# Günlük Kripto Para Analiz Raporu

12 Kasım 2024

## Yasal Uyarı

Biyond Trader LLC, resmî bir kuruluş veya kamu kurumuna kayıtlı değildir. Ana faaliyet alanı araştırma ve veri yayını/paylaşımı olan Biyond, bireysel finansal danışmanlık hizmeti sunmamaktadır. Bu bültende sunulan bilgiler ve yapılan yorumlar yatırım danışmanlığı kapsamında yer almaz. Yatırım danışmanlığı hizmeti, yetkili kuruluşlar tarafından kişilerin risk ve getiri tercihleri dikkate alınarak, kişiye özel sunulmaktadır. Burada yer alan yorumlar ve verilen bilgiler ise eğitim amaçlıdır, haber ve genel niteliktedir. Bu içerikler mali durumunuz ile risk ve getiri tercihlerinize uygun olmayabilir. Bu nedenle, sadece burada yer alan bilgilere dayanılarak yatırım kararı verilmesi beklentilerinize uygun sonuçlar doğurmayabilir.

## Genel Piyasa Skoru

Genel Piyasa Skorunda düne benzer şekilde güçlü hissiyat ve pozitif beklentilerde artış göze çarpıyor. Skorun geçtiğimiz haftaya kıyasla kayda değer yükseliş kaydetmesi ise piyasada toparlanma ve dayanıklılığın işareti. Yatırımcıların piyasaya güveninin sağlam olduğu görülse de volatilité ihtimali göz önünde bulundurularak gerektiğinde revize edilebilecek esnek bir yaklaşım benimsenmeli.

### Gösterge Hakkında

Genel Piyasa Skoru, kripto para piyasasına hakim olan ruh halini yansıtmak üzere tasarlanmış, Korku ve Açgözlülük Endeksine benzer, duyarlılığa dayalı bir metriktir. Solda kırmızı ile gösterilen daha düşük skor, düşüş koşullarını işaret ederken, sağda yeşil ile gösterilen daha yüksek skor, yükseliş piyasası olarak yorumlanmalıdır.

## Dönem Endeksi

Altcoin'lerin etkileyici bir performans ortaya koymaya devam ettiklerini gösteren Dönem Endeksi, piyasa dinamiklerindeki değişimi işaret etse de Bitcoin dominansında görülen güçlenme de dikkat çekiyor. Yatırım portföylerinin çeşitlendirmesinin faydalı bir yaklaşım olabileceğini ortaya koyan veriler, yatırımcıların altcoin'lere ilişkin beklentilerinin yüksek seyrettiğini işaret ediyor.

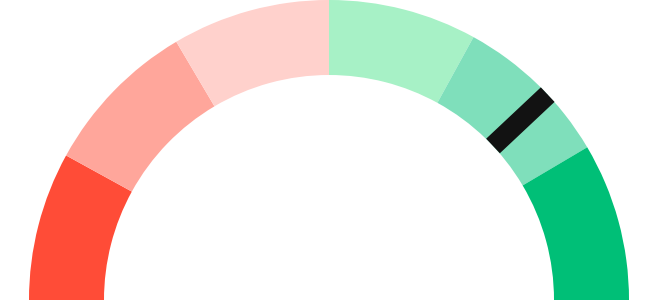
### Gösterge Hakkında

Dönem Endeksi, Bitcoin ile altcoinlerin son yedi günlük performanslarını karşılaştıran bir göstergedir. Endeks, altcoinlerin Bitcoin karşısındaki güçlenme veya zayıflama durumunu yüzdesel olarak ifade ederek, yatırımcılara piyasadaki güncel trendi gözlemlene fırsatı sunar.

## Genel Piyasa Skoru

### Güçlü Yükseliş Eğilimli

76






## Dönem Endeksi




Dönem Göreceli Performans  
Bitcoin 79%



## En Çok Kazananlar

DİJİTAL VARLIK	DEĞİŞİM
 <b>ORDI</b> ORDI	-4.37%
 <b>SUI</b> Sui	-3.38%
 <b>DOGE</b> Dogecoin	3.48%

## En Çok Kaybedenler

DİJİTAL VARLIK	DEĞİŞİM
 <b>XMR</b>	5.60%
 <b>TFUEL</b>	-1.60%
 <b>OP</b> Optimism	-1.48%

## Biyond Atlas

Atlas verileri piyasanın aşırı alım bölgesinde seyrettiğini ortaya koysa da yükseliş momentumunun korunduğu dikkat çekiyor. Bununla birlikte, endekste güne kıyasla görülen hafif düşüş, piyasada düzeltme ihtimalinin sürdüğünü göstererek yatırımcıların fiyatlarda değişimlere hazırlıklı olmaları gerektiğinin altını çiziyor.

[Gösterge hakkında](#)

## Vanguard

Bitcoin ve diğer kripto paralar için tüm zaman dilimlerinde yeşil sinyal veren Vanguard indikatörü, güçlü yükseliş eğilimini işaret ediyor. Kısa, orta ve uzun vadenin yeşil bölgede bulunmaları yükseliş beklentisinin altını çizse de kripto piyasasının ani değişimlere açık olduğu unutulmamalı.

[Gösterge hakkında](#)

## Firefly Alpha

Güçlü yükseliş eğiliminin altını çizen Firefly Alpha indikatörü, dünyanın orta seviyedeki yükseliş trendinin pekiştiğini gösteriyor. Yatırımcıların piyasaya ilişkin olumlu beklentilerinde artış anlamına gelen sonuçlar, olumlu bir havanın hâkim olduğunu gösteriyor. Piyasaya ilişkin bütüncül bir değerlendirme için Firefly Alpha verileri diğer indikatörlerle birlikte değerlendirilmeli.

[Gösterge hakkında](#)

## Bitcoin Genel Bakış

Biyond Atlas makine öğrenimi kullanarak Bitcoin'in yerel aşırı alım ve aşırı satım seviyelerini belirler

### Biyond Atlas

Aşırı Alım  
97.88 ▼ -0.37

### Vanguard

1G

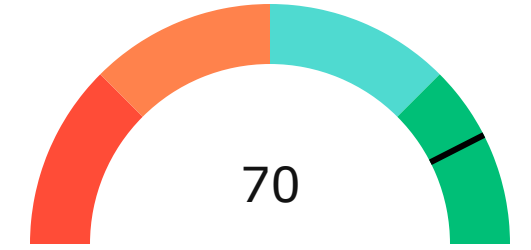
3G

1H

## Firefly Alpha

Güçlü Yükseliş Eğilimli

▼ -29.41



## Yatırım Fırsatları

DİJİTAL VARLIK		PERİYOD	İŞLEM TARİHİ
AVAX Avalanche	AI	12h	12 Kasım, 03:00
APT Aptos	AI	12h	12 Kasım, 03:00
DOGE Dogecoin	AI	12h	12 Kasım, 03:00

# biyond

## Akıllı kripto yatırımcılarının platformu

Ücretsiz üye ol

**biyond** beta

Ana Sayfa İndikatörler İşlem Defteri Analiz Portföy Yayınlar Piyasa

Koin ara

### Piyasa Genel Skoru

Güçlü Yükseliş Eğilimli  
76

Düşük Eğilimli Yükseliş Eğilimli

### Bitcoin Genel Bakış

Biyond Atlas  
Aşırı Alım  
98.54

Grafikte gör >

Vanguard  
1D 3D 1W

Grafikte gör >

### İşlem Defteri

SUCCESSFUL SHORT DÖNEM Long

	Giriş Fiyatı	Çıkış Fiyatı	Yatırım Getirisi
LINK Chainlink	\$8.11	\$10.62	30.95%

Nathan Batchelor Geçmiş Perf. >

SUCCESSFUL SHORT DÖNEM Long

	Giriş Fiyatı	Çıkış Fiyatı	Yatırım Getirisi
ETH Ethereum	\$1,630	\$1,782	9.33%

Nathan Batchelor Geçmiş Perf. >

İşlem defterine göz at.

### Yaklaşan Web Seminerleri

**Biyond Hands-on**  
Aralık 31, Pazar 19:30 - 20:00  
Nathan Batchelor [Kaydol](#)

**Biyond Deep Dive**  
Ocak 4, Perşembe 19:30 - 20:00  
Nathan Batchelor [Kaydol](#)

### Haftalık Video

Tüm Videolar >

**Biyond Live**  
Nathan Batchelor  
Passcode: p@i2\$78Rh  
1 day ago

**Biyond Live Altcoin**  
Nathan Batchelor  
Passcode: \$2Thblvf  
5 days ago

### Analiz

Günlük Analiz > Haftalık Analiz >

**Biyond Daily: ETF News**  
DAILY 1 day ago  
Nathan Batchelor

**Biyond Daily: \$44,000 Decision**  
DAILY 2 days ago  
Nathan Batchelor

Bu içerik size Fibabanka ve Biyond (Biyond.com.tr) iş ortaklığı ile sunulmaktadır.