

Günlük Kripto Para Analiz Raporu

12 Aralık 2024

Yasal Uyarı

Biyond Trader LLC, resmî bir kuruluş veya kamu kurumuna kayıtlı değildir. Ana faaliyet alanı araştırma ve veri yayını/paylaşımı olan Biyond, bireysel finansal danışmanlık hizmeti sunmamaktadır. Bu bültende sunulan bilgiler ve yapılan yorumlar yatırım danışmanlığı kapsamında yer almaz. Yatırım danışmanlığı hizmeti, yetkili kuruluşlar tarafından kişilerin risk ve getiri tercihleri dikkate alınarak, kişiye özel sunulmaktadır. Burada yer alan yorumlar ve verilen bilgiler ise eğitim amaçlıdır, haber ve genel niteliktedir. Bu içerikler mali durumunuz ile risk ve getiri tercihlerinize uygun olmayabilir. Bu nedenle, sadece burada yer alan bilgilere dayanılarak yatırım kararı verilmesi beklentilerinize uygun sonuçlar doğurmayabilir.

Genel Piyasa Skoru

Düneye kıyasla hafif yükseliş kaydeden Genel Piyasa Skoru, yatırımcıların iyimser yaklaşımlarında artış olduğunu gösteriyor. Bununla birlikte, skorun geçtiğimiz haftanın seviyelerinin altında kalması, yatırımcı hissiyatında bir miktar gerileme olduğunu ve skordaki değişimleri takip etmenin önemini koruduğunu ortaya koyuyor.

Gösterge Hakkında

Genel Piyasa Skoru, kripto para piyasasına hakim olan ruh halini yansıtmak üzere tasarlanmış, Korku ve Açgözlülük Endeksine benzer, duyarlılığa dayalı bir metriktir. Solda kırmızı ile gösterilen daha düşük skor, düşüş koşullarını işaret ederken, sağda yeşil ile gösterilen daha yüksek skor, yükseliş piyasası olarak yorumlanmalıdır.

Dönem Endeksi

Altcoin'lerin yüksek performans göstermeye devam ettiklerini ortaya koyan Dönem Endeksi, geçtiğimiz haftalarda gözlemlenen trendin sürdüğünü işaret ediyor. Bununla birlikte, altcoin'lerde aşırı değerlendirme riskinin altını çizen veriler, volatilité risklerinin dikkate alınmasını gerektiriyor.

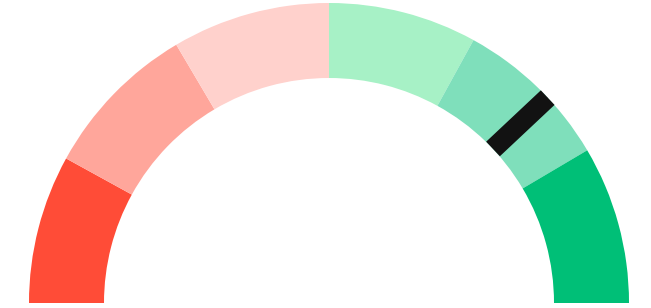
Gösterge Hakkında

Dönem Endeksi, Bitcoin ile altcoinlerin son yedi günlük performanslarını karşılaştıran bir göstergedir. Endeks, altcoinlerin Bitcoin karşısındaki güçlenme veya zayıflama durumunu yüzdesel olarak ifade ederek, yatırımcılara piyasadaki güncel trendi gözlemleme fırsatı sunar.

Genel Piyasa Skoru

Güçlü Yükseliş Eğilimli

76






Dönem Endeksi

Dönem Göreceli Performans
Bitcoin 79%



En Çok Kazananlar

DİJİTAL VARLIK	DEĞİŞİM
 AAVE Aave	33.86%
 LINK Chainlink	31.07%
 SUI Sui	30.82%

En Çok Kaybedenler

DİJİTAL VARLIK	DEĞİŞİM
----------------	---------

Biyond Atlas

Bitcoin'de aşırı alım koşullarının sürdüğünü gösteren Atlas indikatöründe düne kıyasla görülen artış, alım aktivitesinde yoğunlaşmayı işaret ediyor. Aşırı alım koşullarının uzun süredir devam etmesi fiyatta düzeltme ihtimaline vurgu yaparken, yatırımcıların indikatör değişimlerini yakından takip ederek riskleri minimize etmeleri önem taşıyor.

[Gösterge hakkında](#)

Vanguard

Vanguard analizinde bugün Bitcoin ve diğer kripto paralar için kısa vadenin yeşil bölgeye geçerek yükseliş ihtimalini işaret ettiği, orta vadenin ise mavi sinyal vererek istikrarlı seyir olasılığının altını çizdiği görülüyor. Yeşil bölgede kalmayı sürdüren uzun vade de yükseliş trendinin devam edeceğine dair sinyaller veriyor. Yatırımcılar için hem kısa hem uzun vadede kârlı işlem fırsatlarını işaret eden mevcut tablo, piyasada elverişli bir ortamın söz konusu olduğunu gösteriyor.

[Gösterge hakkında](#)

Firefly Alpha

Önceki günlerin düşüş eğiliminden ayrılan Firefly Alpha indikatörü, hafif yükseliş trendini işaret ediyor. Yatırımcı beklenti ve hissiyatındaki değişimin yansıması niteliğindeki sonuçlar, piyasanın volatiliteye açık olduğunu ve endeksteği değişimlerin yakından takip edilmesi gerektiğini hatırlatıyor. Firefly Alpha indikatörünün diğer göstergelerle birlikte kullanılması, piyasanın seyrinin öngörülmesinde faydalı olacaktır.

[Gösterge hakkında](#)

Bitcoin Genel Bakış

Biyond Atlas makine öğrenimi kullanarak Bitcoin'in yerel aşırı alım ve aşırı satım seviyelerini belirler

Biyond Atlas

Aşırı Alım
98.44 ▲ 0.03

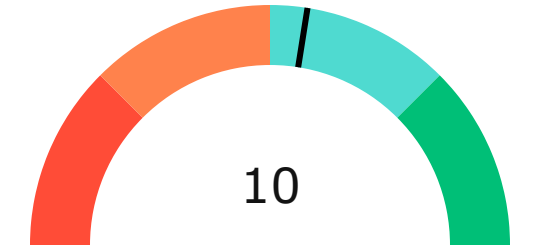
Vanguard

1G 3G 1H


Firefly Alpha

Zayıf Yükseliş Eğilimli

▼ -5.10



Yatırım Fırsatları

DİJİTAL VARLIK	PERİYOD	İŞLEM TARİHİ
 WBTC Wrapped Bitcoin	AI	12h
		12 Aralık, 03:00

biyond

Akıllı kripto yatırımcılarının platformu

Ücretsiz üye ol

biyond beta

Ana Sayfa İndikatörler İşlem Defteri Analiz Portföy Yayınlar Piyasa

Koin ara

Piyasa Genel Skoru

Güçlü Yükseliş Eğilimli
76

Düşük Eğilimli Yükseliş Eğilimli

Bitcoin Genel Bakış

Biyond Atlas
Aşırı Alım
98.54

Grafikte gör >

Vanguard
1D 3D 1W

Grafikte gör >

İşlem Defteri

SUCCESSFUL SHORT DÖNEM Long

	Giriş Fiyatı	Çıkış Fiyatı	Yatırım Getirisi
LINK Chainlink	\$8.11	\$10.62	30.95%

Nathan Batchelor Geçmiş Perf. >

SUCCESSFUL SHORT DÖNEM Long

	Giriş Fiyatı	Çıkış Fiyatı	Yatırım Getirisi
ETH Ethereum	\$1,630	\$1,782	9.33%

Nathan Batchelor Geçmiş Perf. >

İşlem defterine göz at.

Yaklaşan Web Seminerleri

Biyond Hands-on
Aralık 31, Pazar 19:30 - 20:00
Nathan Batchelor [Kaydol](#)

Biyond Deep Dive
Ocak 4, Perşembe 19:30 - 20:00
Nathan Batchelor [Kaydol](#)

Haftalık Video

Tüm Videolar >

Biyond Live
Nathan Batchelor
Passcode: p@i2\$78Rh
1 day ago

Biyond Live Altcoin
Nathan Batchelor
Passcode: \$2Thblvf
5 days ago

Analiz

Günlük Analiz > Haftalık Analiz >

Biyond Daily: ETF News
DAILY 1 day ago
Nathan Batchelor

Biyond Daily: \$44,000 Decision
DAILY 2 days ago
Nathan Batchelor

Bu içerik size Fibabanka ve Biyond (Biyond.com.tr) iş ortaklığı ile sunulmaktadır.