

# Günlük Kripto Para Analiz Raporu

13 Mart 2024

## Yasal Uyarı

Biyond Trader LLC, resmî bir kuruluş veya kamu kurumuna kayıtlı değildir. Ana faaliyet alanı araştırma ve veri yayını/paylaşımı olan Biyond, bireysel finansal danışmanlık hizmeti sunmamaktadır. Bu bültende sunulan bilgiler ve yapılan yorumlar yatırım danışmanlığı kapsamında yer almaz. Yatırım danışmanlığı hizmeti, yetkili kuruluşlar tarafından kişilerin risk ve getiri tercihleri dikkate alınarak, kişiye özel sunulmaktadır. Burada yer alan yorumlar ve verilen bilgiler ise eğitim amaçlıdır, haber ve genel niteliktedir. Bu içerikler mali durumunuz ile risk ve getiri tercihlerinize uygun olmayabilir. Bu nedenle, sadece burada yer alan bilgilere dayanılarak yatırım kararı verilmesi beklentilerinize uygun sonuçlar doğurmayabilir.

## Genel Piyasa Skoru

Düne kıyasla hafif düşüş kaydeden Genel Piyasa Skoru, yükseliş beklentisinde bir miktar azalma olabileceğini düşündürüyor. Piyasadaki iyimser tablo devam etse de, skordaki düşüş, bir dinginlik döneminin de ihtimaller arasında olduğunu gösteriyor. Skor her ne kadar düne ve önceki güne kıyasla düşmüş olsa da, ağırlıklı olarak yükseliş beklentisinden bahsetmek mümkün. Piyasanın daha istikrarlı bir hale gelmesi ve getiri fırsatlarının çoğalması mümkün, ancak tedbiri elden bırakmamak önemli.

### Gösterge Hakkında

Genel Piyasa Skoru, kripto para piyasasına hakim olan ruh halini yansıtmak üzere tasarlanmış, Korku ve Açgözlülük Endeksine benzer, duyarlılığa dayalı bir metriktir. Solda kırmızı ile gösterilen daha düşük skor, düşüş koşullarını işaret ederken, sağda yeşil ile gösterilen daha yüksek skor, yükseliş piyasası olarak yorumlanmalıdır.

## Dönem Endeksi

Dönem Endeksi, son bir hafta içerisinde altcoin'lerin Bitcoin karşısında üstün performans sergilediklerini ortaya koyuyor. Bu veriler, altcoin'lere yönelik yükseliş beklentilerini artırıyor ve yatırımcıların, Bitcoin'e alternatif veya Bitcoin'in tamamlayıcısı olarak altcoin'lere yöneldiklerini gösteriyor. Ancak risk unsurları göz ardı edilmemeli ve piyasa stratejileri ihtiyatlı bir yaklaşımla geliştirilmeli.

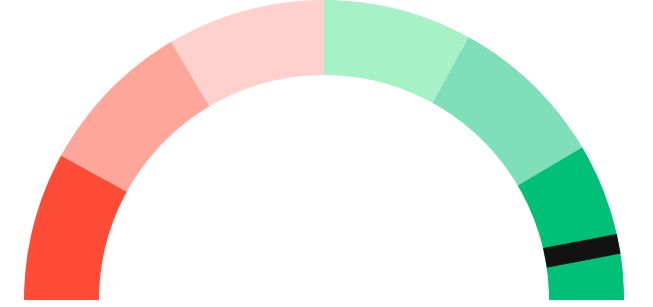
### Gösterge Hakkında

Dönem Endeksi, Bitcoin ile altcoinlerin son yedi günlük performanslarını karşılaştıran bir göstergedir. Endeks, altcoinlerin Bitcoin karşısındaki güçlenme veya zayıflama durumunu yüzdesel olarak ifade ederek, yatırımcılara piyasadaki güncel trendi gözlemlene fırsatı sunar.

## Genel Piyasa Skoru

### Güçlü Yükseliş Eğilimli

94






## Dönem Endeksi




Dönem Göreceli Performans  
Altcoin 84%



## En Çok Kazananlar

DİJİTAL VARLIK	DEĞİŞİM
 <b>QNT</b> Quant	4.69%
 <b>ALGO</b> Algorand	3.35%
 <b>AVAX</b> Avalanche	3.14%

## En Çok Kaybedenler

DİJİTAL VARLIK	DEĞİŞİM
 <b>MKR</b> Maker	-9.02%
 <b>RUNE</b> THORChain	-6.26%
 <b>WAVES</b> Waves	-6.20%

## Biyond Atlas

Biyond Atlas'tan gelen bugünkü analiz sonuçları, Bitcoin'de aşırı alım koşullarının devam ettiğini gösteriyor. Bu durum uzadıkça piyasanın ani bir reaksiyon gösterme ihtimali de artıyor. Aşırı alım koşulları trendde beklenmedik değişimler ortaya çıkarabileceğinden, yatırımcılar beklenti ve yaklaşımlarında dengeyi benimsemeli. Piyasa hareketlerinin öngörülebilmesi için birden fazla analiz aracının bir arada kullanılması faydalı olacaktır.

### Gösterge Hakkında

Biyond Atlas göstergesi, altı önemli pazar faktörü kategorisini analiz etmek için makine öğrenimi kullanarak traderlara karar destek mekanizması sunar. Bu gösterge, fiyatla ters orantılıdır. Hem aşırı alım hem de aşırı satış senaryolarını tanımlar ve bu durumlar iki yatay çizgi aracılığıyla gösterilir; üst çizgi aşırı ucuz, alt çizgi aşırı pahalı durumları temsil eder. Endeks'in dikliği aynı zamanda fiyat hareketini doğrular. Çizgiler zıt yönlere geçtiğinde, harekete geçmek için en iyi zaman olacaktır.

## Vanguard

Vanguard indikatörü tüm zaman dilimlerinde pozitif sinyal vermeyi sürdürüyor. Süregelen yükseliş eğilimi, yatırımcı ve trader'ların coşku seviyesinin yüksek olduğunun göstergesi. İndikatör, özellikle kısa vadeli yatırımların getiri potansiyelini açıkça ortaya koyuyor. Uzun zamandır yeşil bölgede kalan göstergeler yatırımcılar için pozitif bir ortamın varlığına dikkat çekerken, piyasanın mevcut dayanıklılığının da altını çiziyor.

### Gösterge Hakkında

Vanguard, tüm zaman aralıkları ve kripto paralar için tasarlanmış bir trend tespit algoritmasıdır. Güçlü düşüş eğilimleri için Kırmızı, düşüş eğilimleri için Turuncu, boğa eğilimleri için Mavi ve güçlü boğa eğilimleri için Yeşil olmak üzere dört renkli bir sistem kullanır ve temel piyasa davranış içgörüsü belirtir.

## Bitcoin Genel Bakış

Biyond Atlas makine öğrenimi kullanarak Bitcoin'in yerel aşırı alım ve aşırı satım seviyelerini belirler

### Biyond Atlas

dict.undefine  
NaN ▲ 12




### Vanguard

1G

3G

1H

## Günün Yatırım Fırsatları

#	DİJİTAL VARLIK		GÜNLÜK DEĞİŞİM
1	 GALA GALA	AI	-1.61%
2	 XRP Ripple	AI	-0.99%
3	 MKR Maker	AI	-9.02%

## Endeks Getirileri

İSİM	1 GÜNLÜK GETİRİ	30 GÜNLÜK GETİRİ
Ethereum Ecosystem	0.05%	0.11%
Smart Contract	0.03%	0.09%
L2	0.02%	0.10%



## NATHAN BATCHELOR'UN GÜNLÜK PİYASA YORUMU

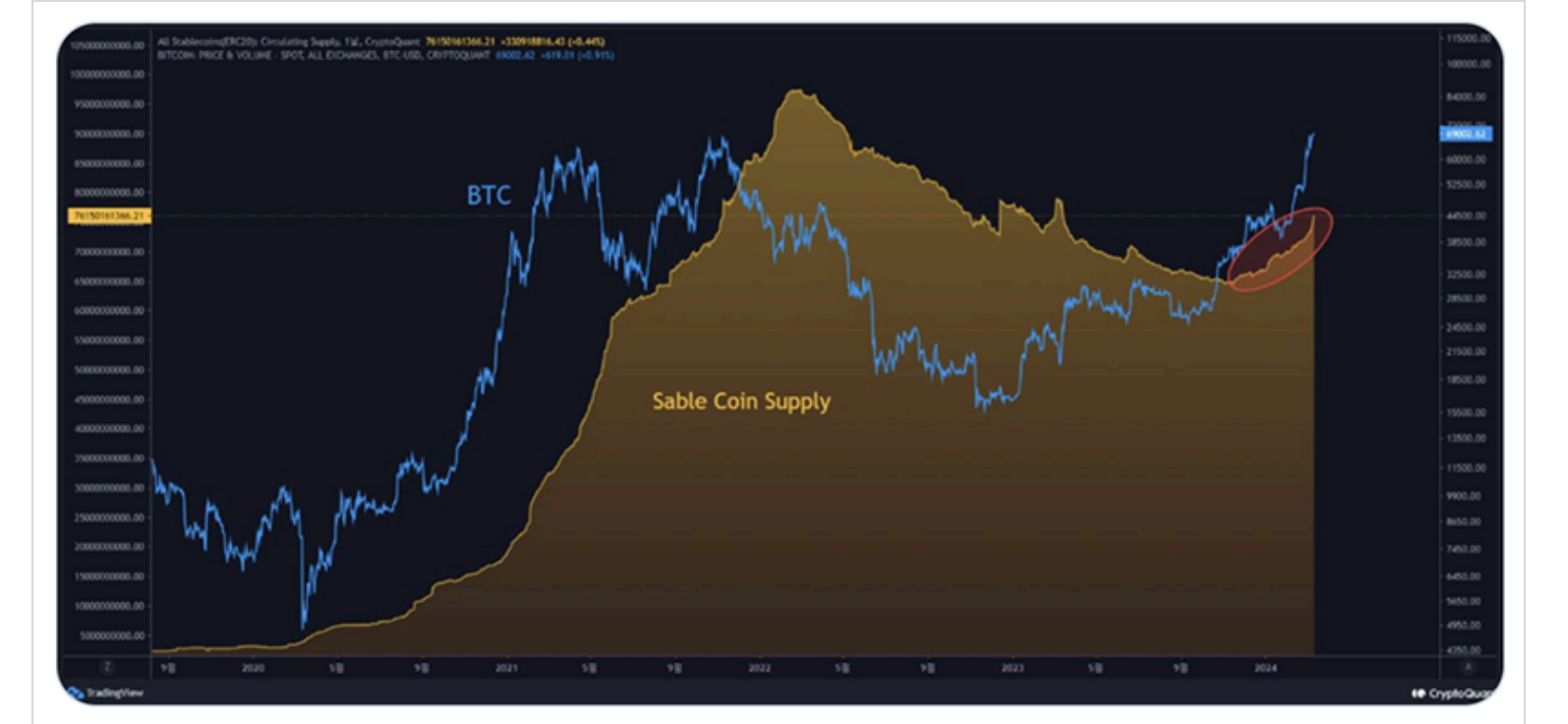
Biyond.com.tr kurucu ortağı Nathan Batchelor, Foreks, emtia piyasaları, hisse senetleri ve kripto para alanlarında oldukça deneyimli bir borsacıdır. Biyond'u kurmadan önce Londra ve Sidney merkezli bir girişimde butik serbest fon yöneticiliği yapmıştır.

Zincir içi analitik platformu Santiment'in arz dağılım verileri, 100-1000 BTC bulunduran köpekbalığı adreslerinde son günlerde büyük bir artış yaşandığını gösteriyor. Bu adresler genellikle yatırımcıların paralarını akılcı stratejilerle yönettikleri kanallar olarak kabul edilir.



Kaynak: Santiment.net

CryptoQuant'tan gelen veriler, Kripto Piyasası Likiditesinde yeni bir zirveye ulaşıldığını ortaya koyuyor. Stabilkoin arzındaki artış, hem Bitcoin hem de diğer kripto paralar için alım talebindeki artışı işaret ediyor olabilir.



Kaynak: CryptoQuant.com

# Tematik dijital varlık sepetleri

Tematik portföyler sayesinde kripto para yatırımını kolaylaştırıyoruz. Detaylı analizleri seven yatırımcılar için tasarlanan kripto varlık sepetlerimizden dilediğiniz getiri ve risk oranına uygun portföye yatırım yapabilirsiniz.

Günlük analizler ve daha fazlası için  
Biyond.com.tr sitesine ücretsiz üye  
olun.

Ücretsiz üye ol

## Geçmiş İşlemler

BAŞARILI KISA DÖNEM

AI



**LINK**  
Chainlink

Giriş Fiyatı  
**\$8.11**

Çıkış Fiyatı  
**\$10.62**

Yatırım Getirisi  
**30.95%**

Nathan Batchelor

BAŞARILI KISA DÖNEM

AI



**ETH**  
Ethereum

Giriş Fiyatı  
**\$1,630**

Çıkış Fiyatı  
**\$1,782**

Yatırım Getirisi  
**9.33%**

Nathan Batchelor

TEMATİK

## Ethereum Ecosystem



Sharp Rasyosu  
**Bitcoin**

Günlük Değişim (%)  
**+1.2**

TEMATİK

## Pegasus Pulse



Sharp Rasyosu  
**Bitcoin**

Günlük Değişim (%)  
**+1.2**

# biyond

## Akıllı kripto yatırımcılarının platformu

Ücretsiz üye ol

The screenshot displays the Biyond platform dashboard with the following sections:

- Piyasa Genel Skoru:** Güçlü Yükseliş Eğilimli, 76. A gauge chart shows a strong upward trend.
- Bitcoin Genel Bakış:** Biyond Atlas Aşırı Alım 98.54, Vanguard 1D 3D 7W. A gauge chart shows a strong upward trend.
- İşlem Defteri:** SUCCESSFUL SHORT DÖNEM Long. LINK Chainlink, Giriş Fiyatı \$8.11, Çıkış Fiyatı \$10.62, Yatırım Getirisi 30.95%. ETH Ethereum, Giriş Fiyatı \$1,630, Çıkış Fiyatı \$1,782, Yatırım Getirisi 9.33%.
- Dönem Endeksi:** Dönem Altcoin, Göreceli Performans 90%. A bar chart compares Bitcoin and Altcoin periods.
- Yaklaşan Web Seminerleri:** Biyond Hands-on (Aralık 31, Pazar 19:30 - 20:00) and Biyond Deep Dive (Ocak 4, Perşembe 19:30 - 20:00).
- Haftalık Video:** Biyond Live (Nathan Batchelor, Passcode: p@i2\$78Rh) and Biyond Live Altcoin (Nathan Batchelor, Passcode: \$2Thblvf).
- Analiz:** Biyond Daily: ETF News (1 day ago) and Biyond Daily: \$44,000 Decision (2 days ago).

Fibabanka müşterilerine özel  
**%50 indirim**  
için aşağıdaki kodu kullan

FIYND0122

Bu içerik size Fibabanka ve Biyond (Biyond.com.tr) iş ortaklığı ile sunulmaktadır.