

Günlük Kripto Para Analiz Raporu

13 Temmuz 2024

Yasal Uyarı

Biyond Trader LLC, resmî bir kuruluş veya kamu kurumuna kayıtlı değildir. Ana faaliyet alanı araştırma ve veri yayını/paylaşımı olan Biyond, bireysel finansal danışmanlık hizmeti sunmamaktadır. Bu bültende sunulan bilgiler ve yapılan yorumlar yatırım danışmanlığı kapsamında yer almaz. Yatırım danışmanlığı hizmeti, yetkili kuruluşlar tarafından kişilerin risk ve getiri tercihleri dikkate alınarak, kişiye özel sunulmaktadır. Burada yer alan yorumlar ve verilen bilgiler ise eğitim amaçlıdır, haber ve genel niteliktedir. Bu içerikler mali durumunuz ile risk ve getiri tercihlerinize uygun olmayabilir. Bu nedenle, sadece burada yer alan bilgilere dayanılarak yatırım kararı verilmesi beklentilerinize uygun sonuçlar doğurmayabilir.

Genel Piyasa Skoru

Düne benzer seviyede seyreden Genel Piyasa Skoru, hissiyatta belirgin bir değişimden söz edilemeyeceğini gösteriyor. Skorum geçtiğimiz haftaya kıyasla hafif yüksek seyretmesi, piyasaya ilişkin korkuların bir nebze dindiğini işaret ederken, skor değişiminin çok fazla olmaması, yatırımcılar arasındaki risk algısında önemli bir azalma olmadığını ortaya koyuyor. Hissiyattaki yatay seyir nedeniyle, piyasa modunda bariz bir dönüşüm olmadığı sürece öncelik risk yönetimi ve zarardan kaçınma stratejilerine verilmeli.

Gösterge Hakkında

Genel Piyasa Skoru, kripto para piyasasına hakim olan ruh halini yansıtmak üzere tasarlanmış, Korku ve Açgözlülük Endeksine benzer, duyarlılığa dayalı bir metriktir. Solda kırmızı ile gösterilen daha düşük skor, düşüş koşullarını işaret ederken, sağda yeşil ile gösterilen daha yüksek skor, yükseliş piyasası olarak yorumlanmalıdır.

Dönem Endeksi

Altcoin'lerin Bitcoin karşısındaki performansında yükselişi işaret etmeyi sürdüren Dönem Endeksi, altcoin'lerin piyasadaki konumlarını güçlendirdiklerini ortaya koyuyor. Endeksteki istikrarlı yükseliş, piyasa dinamiklerinde değişim anlamına gelebilir. Dolayısıyla, yatırımcılar, mevcut ortamdan azami getiri elde edebilmek için portföylerinde düzenlemeye gidebilirler.

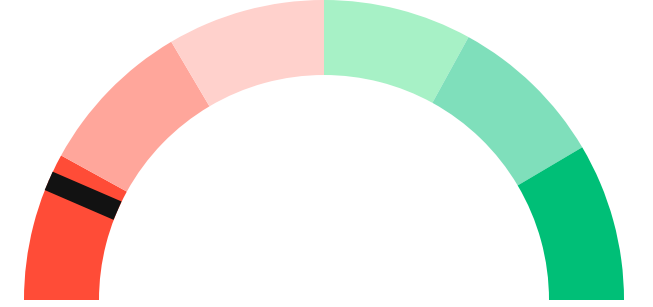
Gösterge Hakkında

Dönem Endeksi, Bitcoin ile altcoinlerin son yedi günlük performanslarını karşılaştıran bir göstergedir. Endeks, altcoinlerin Bitcoin karşısındaki güçlenme veya zayıflama durumunu yüzdesel olarak ifade ederek, yatırımcılara piyasadaki güncel trendi gözlemleme fırsatı sunar.

Genel Piyasa Skoru

Güçlü Düşüş Eğilimli

13






Dönem Endeksi




Dönem Göreceli Performans
Altcoin 79%



En Çok Kazananlar

DİJİTAL VARLIK	DEĞİŞİM
 STX Stacks	1.15%
 EGLD Elrond	1.02%
 CRV Curve DAO Token	0.86%

En Çok Kaybedenler

DİJİTAL VARLIK	DEĞİŞİM
 XMR Monero	-5.22%
 WAVES Waves	-3.90%
 ICP Internet Computer	-2.44%

Biyond Atlas

Önceki günlerde olduğu gibi bugün de hafif düşüş eğilimini sürdüren Atlas indikatörü, piyasada gerileme ihtimalinin devam ettiğini gösteriyor. Bitcoin'in aşırı satım durumunda yer alması ise kaygı verici bir diğer unsur. Atlas indikatöründe uzun zamandır görülen düşüş eğilimi, yatırımcıların karar süreçlerinde ekstra dikkatli olmalarını ve düşüş risklerini hesaba katmalarını gerektiriyor.

Gösterge Hakkında

Biyond Atlas göstergesi, altı önemli pazar faktörü kategorisini analiz etmek için makine öğrenimi kullanarak karar destek mekanizması sunar. Endeks'in dikliği aynı zamanda fiyat hareketini doğrular. Endeks zıt yönlere geçtiğinde, harekete geçmek için en iyi zaman olacaktır.

Vanguard

Kısa vadenin mavi, orta ve uzun vadenin ise sırasıyla turuncu ve kırmızı bölgede yer aldığı Vanguard indikatörü, karışık bir tablo ortaya koymaya devam ediyor. Kısa vadede değerde yükseliş görülebileceğini işaret eden analiz, orta ila uzun vadede ise risklerin arttığını gösteriyor. İndikatör verilerinde önplana çıkan volatilité ve düşüş eğilimi, fiyatta dalgalanmaları tetikleyebileceğinden, yatırımcılar risk yönetimini önceliklendirmeye devam etmeli.

Gösterge Hakkında

Vanguard, tüm zaman aralıkları ve kripto paralar için tasarlanmış bir trend tespit algoritmasıdır. Güçlü düşüş eğilimleri için Kırmızı, düşüş eğilimleri için Turuncu, boğa eğilimleri için Mavi ve güçlü boğa eğilimleri için Yeşil olmak üzere dört renkli bir sistem kullanır ve temel piyasa davranış içgörüsü belirtir.

Firefly Alpha

Hafif yükseliş eğiliminin korunduğu Firefly Alpha indikatörü, piyasa hissiyatında toparlanma ihtimalinin altını çiziyor. Her ne kadar indikatörde kayda değer bir değişim söz konusu olmasa da cüzi artışların bile önemli piyasa hareketlerini tetikleyebileceği unutulmamalı. Pozitif trendin devam edip etmeyeceğinin görülmesi için Firefly Alpha verileri yakından takip edilmeli.

Gösterge Hakkında

Firefly Alpha İndikatörü, yükseliş veya düşüş bölgelerini gösteren ibresiyle piyasa momentumuna ilişkin anında görsel bir ipucu sağlayarak yatırımcılara trend eğilimine ilişkin net bir gösterge sunar.

Bitcoin Genel Bakış

Biyond Atlas makine öğrenimi kullanarak Bitcoin'in yerel aşırı alım ve aşırı satım seviyelerini belirler

Biyond Atlas

Hafif Düşüş Eğilimli
101.73 ▼ -0.02

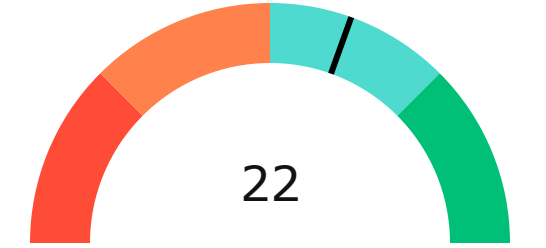
Vanguard



Firefly Alpha

Zayıf Yükseliş Eğilimli

▼ -8.63



Yatırım Fırsatları

DİJİTAL VARLIK	PERİYOD	İŞLEM TARİHİ
TRX TRON	AI 12h	13 Temmuz, 03:00

Tematik dijital varlık sepetleri

Tematik portföyler sayesinde kripto para yatırımlarını kolaylaştırıyoruz. Detaylı analizleri seven yatırımcılar için tasarlanan kripto varlık sepetlerimizden dilediğiniz getiri ve risk oranına uygun portföye yatırım yapabilirsiniz.

Günlük analizler ve daha fazlası için
Biyond.com.tr sitesine ücretsiz üye
olun.

Ücretsiz üye ol

Geçmiş İşlemler

BAŞARILI KISA DÖNEM

AI



Nathan Batchelor

Giriş Fiyatı \$8.11 Çıkış Fiyatı \$10.62 Yatırım Getirisi 30.95%

BAŞARILI KISA DÖNEM

AI

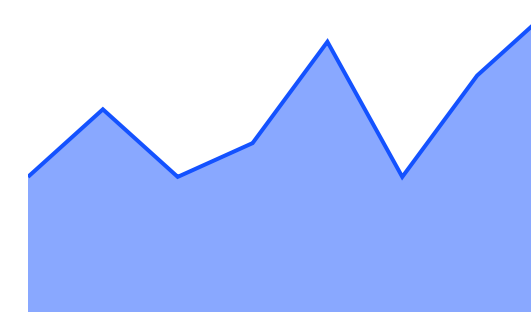


Nathan Batchelor

Giriş Fiyatı \$1,630 Çıkış Fiyatı \$1,782 Yatırım Getirisi 9.33%

TEMATİK

Ethereum Ecosystem



Sharp Rasyosu Bitcoin Günlük Değişim (%) +1.2

TEMATİK

Pegasus Pulse



Sharp Rasyosu Bitcoin Günlük Değişim (%) +1.2

biyond

Akıllı kripto yatırımcılarının platformu

Ücretsiz üye ol

The screenshot displays the Biyond platform dashboard with the following sections:

- Piyasa Genel Skoru:** Güçlü Yükseliş Eğilimli, 76. A gauge chart shows a strong upward trend.
- Bitcoin Genel Bakış:** Biyond Atlas Aşırı Alım 98.54, Vanguard 1D 3D 7W. A gauge chart shows a strong upward trend.
- İşlem Defteri:** SUCCESSFUL SHORT DÖNEM Long. LINK Chainlink, Giriş Fiyatı \$8.11, Çıkış Fiyatı \$10.62, Yatırım Getirisi 30.95%. ETH Ethereum, Giriş Fiyatı \$1,630, Çıkış Fiyatı \$1,782, Yatırım Getirisi 9.33%.
- Dönem Endeksi:** Dönem Altcoin, Göreceli Performans 90%. A bar chart compares Bitcoin and Altcoin periods.
- Yaklaşan Web Seminerleri:** Biyond Hands-on (Aralık 31, Pazar 19:30 - 20:00) and Biyond Deep Dive (Ocak 4, Perşembe 19:30 - 20:00).
- Haftalık Video:** Biyond Live (Nathan Batchelor, Passcode: p@i2\$78Rh) and Biyond Live Altcoin (Nathan Batchelor, Passcode: \$2Thblvf).
- Analiz:** Biyond Daily: ETF News (1 day ago) and Biyond Daily: \$44,000 Decision (2 days ago).

Fibabanka müşterilerine özel
%50 indirim
için aşağıdaki kodu kullan

FIYND0122

Bu içerik size Fibabanka ve Biyond (Biyond.com.tr) iş ortaklığı ile sunulmaktadır.