

# Günlük Kripto Para Analiz Raporu

13 Ağustos 2024

## Yasal Uyarı

Biyond Trader LLC, resmî bir kuruluş veya kamu kurumuna kayıtlı değildir. Ana faaliyet alanı araştırma ve veri yayını/paylaşımı olan Biyond, bireysel finansal danışmanlık hizmeti sunmamaktadır. Bu bültende sunulan bilgiler ve yapılan yorumlar yatırım danışmanlığı kapsamında yer almaz. Yatırım danışmanlığı hizmeti, yetkili kuruluşlar tarafından kişilerin risk ve getiri tercihleri dikkate alınarak, kişiye özel sunulmaktadır. Burada yer alan yorumlar ve verilen bilgiler ise eğitim amaçlıdır, haber ve genel niteliktedir. Bu içerikler mali durumunuz ile risk ve getiri tercihlerinize uygun olmayabilir. Bu nedenle, sadece burada yer alan bilgilere dayanılarak yatırım kararı verilmesi beklentilerinize uygun sonuçlar doğurmayabilir.

## Genel Piyasa Skoru

Dünya benzer seviyede seyreden Genel Piyasa Skoru, yatırımcıların korku ve karamsarlık seviyelerinde kayda değer bir değişim gerçekleşmediğini gösteriyor. Skorun geçtiğimiz haftaya kıyasla bir miktar yükselmiş olması dikkat çekse de genel piyasa hissiyatının ihtiyata ağırlık verdiği ve yatırımcıların gerektiğinde strateji güncellemeyi önceliklendirdikleri anlaşılıyor.

### Gösterge Hakkında

Genel Piyasa Skoru, kripto para piyasasına hakim olan ruh halini yansıtmak üzere tasarlanmış, Korku ve Açgözlülük Endeksine benzer, duyarlılığa dayalı bir metriktir. Solda kırmızı ile gösterilen daha düşük skor, düşüş koşullarını işaret ederken, sağda yeşil ile gösterilen daha yüksek skor, yükseliş piyasası olarak yorumlanmalıdır.

## Dönem Endeksi

Altcoin'lerin Bitcoin karşısında sağlam performans sergilemeye devam ettiklerini gösteren Dönem Endeksi, yatırımcıların portföylerinde alternatif kripto paralara giderek daha fazla yer verdiklerini ve bu yatırım araçlarının yüksek potansiyelli olduklarının düşünüldüğünü ortaya koyuyor. Mevcut tablo, kripto piyasasının değişen dinamiklerinin ve yatırımcıların artan risk toleransının yansıması niteliğinde.

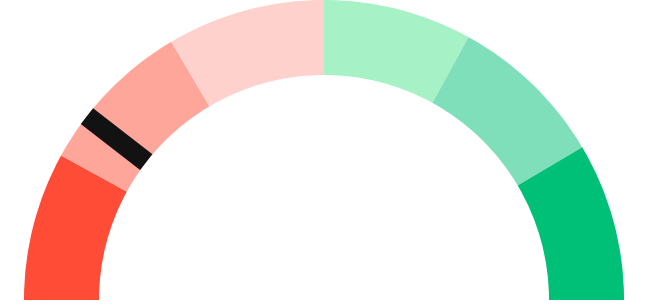
### Gösterge Hakkında

Dönem Endeksi, Bitcoin ile altcoinlerin son yedi günlük performanslarını karşılaştıran bir göstergedir. Endeks, altcoinlerin Bitcoin karşısındaki güçlenme veya zayıflama durumunu yüzdesel olarak ifade ederek, yatırımcılara piyasadaki güncel trendi gözlemlene fırsatı sunar.

## Genel Piyasa Skoru

### Güçlü Düşüş Eğilimli

21



## Dönem Endeksi




Dönem Göreceli Performans  
Altcoin 79%



## En Çok Kazananlar

| DİJİTAL VARLIK  | DEĞİŞİM |
|---|---------|
|  <b>CRV</b><br>Curve DAO Token | NaN%    |
|  <b>NEXO</b><br>NEXO           | NaN%    |
|  <b>NEAR</b><br>NEAR Protocol  | NaN%    |

## En Çok Kaybedenler

| DİJİTAL VARLIK   | DEĞİŞİM |
|--|---------|
|  <b>XMR</b><br>Monero   | NaN%    |
|  <b>WAVES</b><br>Waves  | NaN%    |
|  <b>LTC</b><br>Litecoin | NaN%    |

## Biyond Atlas

Düneye kıyasla kayda değer bir değişimin görülmediği Atlas indikatöründe nötr koşulların korunduğu ve alım-satım baskıları arasındaki denge halinin sürdüğü dikkat çekiyor. Bitcoin'in aşırı alım veya aşırı satım bölgesine geçmesi hâlâ ihtimal dahilinde olsa da mevcut durumda böyle bir sinyal görülmediği belirtilmeli.

[Gösterge hakkında](#)

## Vanguard

Karışık bir tablo ortaya koyan Vanguard indikatöründe kısa vadenin mavi bölgede yer alması yükseliş ihtimalinin altını çizerken orta vadenin kırmızı sinyal vermesi düşüş ihtimalinin de tamamen ortadan kalkmadığını gösteriyor. Uzun vadenin turuncu bölgede yer alması ise nötr koşulları ifade ederek trend yönünün belirsizliğini koruduğunu vurguluyor. Orta ve uzun vadenin yükseliş eğilimini nötrlediği dikkate alınarak trend kararları ihtiyatlı bir yaklaşımla alınmalı.

[Gösterge hakkında](#)

## Firefly Alpha

Orta seviyede yükseliş eğiliminin sürdüğü Firefly Alpha indikatörü, piyasaya ilişkin iyimser beklentilerin görece stabil kaldığını ve fiyatta yükseliş beklenebileceğini gösteriyor. Bununla birlikte, piyasada ani değişimler yaşanmasının her an ihtimal dahilinde olduğu unutulmamalı. Dalgalanmalara karşı etkin risk yönetimi stratejileri geliştirilmesi yerinde olacaktır.

[Gösterge hakkında](#)

## Bitcoin Genel Bakış

Biyond Atlas makine öğrenimi kullanarak Bitcoin'in yerel aşırı alım ve aşırı satım seviyelerini belirler

### Biyond Atlas

Nötr  
100.85 ▼ -0.04

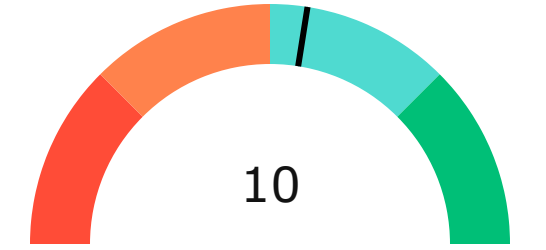
### Vanguard



## Firefly Alpha

Zayıf Yükseliş Eğilimli

▼ -3.66



## Yatırım Fırsatları

| DİJİTAL VARLIK | PERİYOD | İŞLEM TARİHİ      |
|----------------|---------|-------------------|
| XEC<br>eCash   | Sat 3d  | 12 Ağustos, 03:00 |
| ADA<br>Cardano | Sat 3d  | 13 Ağustos, 03:00 |
| APE<br>APE     | Sat 3d  | 12 Ağustos, 03:00 |

# biyond

## Akıllı kripto yatırımcılarının platformu

Ücretsiz üye ol

**biyond** beta

Ana Sayfa İndikatörler İşlem Defteri Analiz Portföy Yayınlar Piyasa

Koin ara

### Piyasa Genel Skoru

Güçlü Yükseliş Eğilimli  
76

Düşük Eğilimli Yükseliş Eğilimli

### Bitcoin Genel Bakış

Biyond Atlas  
Aşırı Alım  
98.54

Grafikte gör >

Vanguard  
1D 3D 1W

Grafikte gör >

### İşlem Defteri

SUCCESSFUL SHORT DÖNEM Long

|                | Giriş Fiyatı | Çıkış Fiyatı | Yatırım Getirisi |
|----------------|--------------|--------------|------------------|
| LINK Chainlink | \$8.11       | \$10.62      | 30.95%           |

Nathan Batchelor Geçmiş Perf. >

SUCCESSFUL SHORT DÖNEM Long

|              | Giriş Fiyatı | Çıkış Fiyatı | Yatırım Getirisi |
|--------------|--------------|--------------|------------------|
| ETH Ethereum | \$1,630      | \$1,782      | 9.33%            |

Nathan Batchelor Geçmiş Perf. >

İşlem defterine göz at.

### Yaklaşan Web Seminerleri

**Biyond Hands-on**  
Aralık 31, Pazar 19:30 - 20:00  
Nathan Batchelor [Kaydol](#)

**Biyond Deep Dive**  
Ocak 4, Perşembe 19:30 - 20:00  
Nathan Batchelor [Kaydol](#)

### Haftalık Video

Tüm Videolar >

**Biyond Live**  
Nathan Batchelor  
Passcode: p@i2\$78Rh  
1 day ago

**Biyond Live Altcoin**  
Nathan Batchelor  
Passcode: \$2Thblvf  
5 days ago

### Analiz

Günlük Analiz > Haftalık Analiz >

**Biyond Daily: ETF News**  
DAILY 1 day ago  
Nathan Batchelor

**Biyond Daily: \$44,000 Decision**  
DAILY 2 days ago  
Nathan Batchelor

Bu içerik size Fibabanka ve Biyond (Biyond.com.tr) iş ortaklığı ile sunulmaktadır.