

# Günlük Kripto Para Analiz Raporu

13 Eylül 2024

## Yasal Uyarı

Biyond Trader LLC, resmî bir kuruluş veya kamu kurumuna kayıtlı değildir. Ana faaliyet alanı araştırma ve veri yayını/paylaşımı olan Biyond, bireysel finansal danışmanlık hizmeti sunmamaktadır. Bu bültende sunulan bilgiler ve yapılan yorumlar yatırım danışmanlığı kapsamında yer almaz. Yatırım danışmanlığı hizmeti, yetkili kuruluşlar tarafından kişilerin risk ve getiri tercihleri dikkate alınarak, kişiye özel sunulmaktadır. Burada yer alan yorumlar ve verilen bilgiler ise eğitim amaçlıdır, haber ve genel niteliktedir. Bu içerikler mali durumunuz ile risk ve getiri tercihlerinize uygun olmayabilir. Bu nedenle, sadece burada yer alan bilgilere dayanılarak yatırım kararı verilmesi beklentilerinize uygun sonuçlar doğurmayabilir.

## Genel Piyasa Skoru

Genel Piyasa Skorunda görülen cüzi artış, piyasa hissiyatında bir miktar toparlanma olduğunu ortaya koyuyor. Skor her ne kadar yükseliş kaydetmiş olsa da geçtiğimiz haftanın seviyelerinin altında seyrederek riskli tablonun sürdüğünü gösteriyor. Yatırımcılar ihtiyatlı yaklaşımlarını koruyarak piyasa hareketlerini yakından takip etmeyi sürdürmeli.

### Gösterge Hakkında

Genel Piyasa Skoru, kripto para piyasasına hakim olan ruh halini yansıtmak üzere tasarlanmış, Korku ve Açgözlülük Endeksine benzer, duyarlılığa dayalı bir metriktir. Solda kırmızı ile gösterilen daha düşük skor, düşüş koşullarını işaret ederken, sağda yeşil ile gösterilen daha yüksek skor, yükseliş piyasası olarak yorumlanmalıdır.

## Dönem Endeksi

Dönem Endeksinde önceki günlerde olduğu gibi bugün de altcoin'lerin Bitcoin karşısında sağlam performansı dikkat çekiyor. Piyasa genelinde volatilité ihtimaline rağmen yatırımcı tercihlerinde belirli bir örüntüyü işaret eden tablo, altcoin'lere ilişkin beklentilerin ve risk iştahının yüksek olduğunu gösteriyor. Yatırım stratejilerinde portföy çeşitlenmesine gidecek trader'ların etkin risk yönetimini önceliklendirmeleri önemini koruyor.

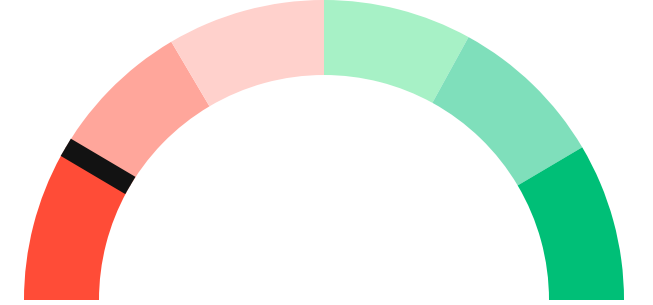
### Gösterge Hakkında

Dönem Endeksi, Bitcoin ile altcoinlerin son yedi günlük performanslarını karşılaştıran bir göstergedir. Endeks, altcoinlerin Bitcoin karşısındaki güçlenme veya zayıflama durumunu yüzdesel olarak ifade ederek, yatırımcılara piyasadaki güncel trendi gözlemlene fırsatı sunar.

## Genel Piyasa Skoru

### Güçlü Düşüş Eğilimli

17






## Dönem Endeksi




Dönem Göreceli Performans  
Bitcoin 79%



## En Çok Kazananlar

DİJİTAL VARLIK	DEĞİŞİM
 LUNA	-0.82%
 WLD Worldcoin	-1.04%
 SUPER PeerMe SUPER	-0.75%

## En Çok Kaybedenler

DİJİTAL VARLIK	DEĞİŞİM
 XMR	5.60%
 G	5.44%
 TON Toncoin	-1.07%

## Biyond Atlas

Atlas indikatöründe önceki günlerdeki gibi nötr durum dikkat çekiyor. Bitcoin özelinde aşırı alım veya aşırı satım koşullarının söz konusu olmadığını gösteren tablo, piyasanın hâlihazırda yatay bir seyir izlediğini ortaya koyuyor. Bununla birlikte, kripto piyasasının ani değişimlere açık olduğu unutulmamalı.

[Gösterge hakkında](#)

## Vanguard

Vanguard analizinde düne kıyasla bazı farklılıklar göze çarpıyor. Kısa vadeli trend mavi bölgede kalarak yükseliş ihtimalini işaret ederken orta vadenin turuncu bölgeye geçiş yapması yukarı yönlü hareketlilikte yavaşlamanın altını çiziyor. Uzun vadenin kırmızı bölgede kalıcı olması ise düşüş ihtimalinin ağır bastığını gösteriyor. Özellikle uzun vadeli plan yapan yatırımcılar indikatör verilerini yakından takip ederek piyasadaki değişimleri öngörebilirler.

[Gösterge hakkında](#)

## Firefly Alpha

Önceki günlerin düşüş trendinden ayrışma eğiliminde olan Firefly Alpha indikatörü, hafif yükseliş eğilimini işaret ediyor. Birkaç gündür gözlemlenen trend, kısa süreli bir fazın veya daha geniş kapsamlı boğa piyasasının habercisi olabilir. Kripto piyasasının volatil niteliği nedeniyle indikatör değişimleri sık aralıklarla takip edilmeli.

[Gösterge hakkında](#)

## Bitcoin Genel Bakış

Biyond Atlas makine öğrenimi kullanarak Bitcoin'in yerel aşırı alım ve aşırı satım seviyelerini belirler

### Biyond Atlas

**Nötr**  
100.32 ▼ -0.04

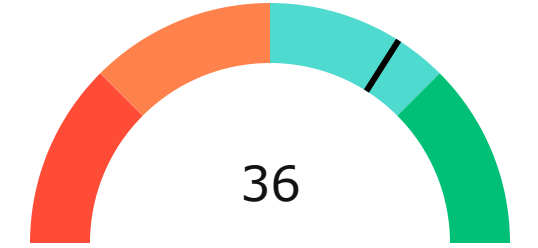
### Vanguard

1G 3G 1H


## Firefly Alpha

**Orta Düzeyde Yükseliş Eğilimli**

▼ -12.16



## Yatırım Fırsatları

DİJİTAL VARLIK	PERİYOD	İŞLEM TARİHİ
 <b>MATIC</b> Polygon	Sat 3d	8 Eylül, 04:00

# biyond

## Akıllı kripto yatırımcılarının platformu

Ücretsiz üye ol

**biyond** beta

Ana Sayfa İndikatörler İşlem Defteri Analiz Portföy Yayınlar Piyasa

Koin ara

### Piyasa Genel Skoru

Güçlü Yükseliş Eğilimli  
76

Düşük Eğilimli Yükseliş Eğilimli

### Bitcoin Genel Bakış

Biyond Atlas  
Aşırı Alım  
98.54

Grafikte gör >

Vanguard  
1D 3D 1W

Grafikte gör >

### İşlem Defteri

SUCCESSFUL SHORT DÖNEM Long

	Giriş Fiyatı	Çıkış Fiyatı	Yatırım Getirisi
LINK Chainlink	\$8.11	\$10.62	30.95%

Nathan Batchelor Geçmiş Perf. >

SUCCESSFUL SHORT DÖNEM Long

	Giriş Fiyatı	Çıkış Fiyatı	Yatırım Getirisi
ETH Ethereum	\$1,630	\$1,782	9.33%

Nathan Batchelor Geçmiş Perf. >

İşlem defterine göz at.

### Yaklaşan Web Seminerleri

**Biyond Hands-on**  
Aralık 31, Pazar 19:30 - 20:00  
Nathan Batchelor [Kaydol](#)

**Biyond Deep Dive**  
Ocak 4, Perşembe 19:30 - 20:00  
Nathan Batchelor [Kaydol](#)

### Haftalık Video

Tüm Videolar >

**Biyond Live**  
Nathan Batchelor  
Passcode: p@i2\$78Rh  
1 day ago

**Biyond Live Altcoin**  
Nathan Batchelor  
Passcode: \$2Thblvf  
5 days ago

### Analiz

Günlük Analiz > Haftalık Analiz >

**Biyond Daily: ETF News**  
DAILY 1 day ago  
Nathan Batchelor

**Biyond Daily: \$44,000 Decision**  
DAILY 2 days ago  
Nathan Batchelor

Bu içerik size Fibabanka ve Biyond (Biyond.com.tr) iş ortaklığı ile sunulmaktadır.