

Günlük Kripto Para Analiz Raporu

13 Ekim 2024

Yasal Uyarı

Biyond Trader LLC, resmî bir kuruluş veya kamu kurumuna kayıtlı değildir. Ana faaliyet alanı araştırma ve veri yayını/paylaşımı olan Biyond, bireysel finansal danışmanlık hizmeti sunmamaktadır. Bu bültende sunulan bilgiler ve yapılan yorumlar yatırım danışmanlığı kapsamında yer almaz. Yatırım danışmanlığı hizmeti, yetkili kuruluşlar tarafından kişilerin risk ve getiri tercihleri dikkate alınarak, kişiye özel sunulmaktadır. Burada yer alan yorumlar ve verilen bilgiler ise eğitim amaçlıdır, haber ve genel niteliktedir. Bu içerikler mali durumunuz ile risk ve getiri tercihlerinize uygun olmayabilir. Bu nedenle, sadece burada yer alan bilgilere dayanılarak yatırım kararı verilmesi beklentilerinize uygun sonuçlar doğurmayabilir.

Genel Piyasa Skoru

Genel Piyasa Skoru, kripto piyasasına ilişkin hissiyatın düne kıyasla bir miktar gerilediğini göstererek geçtiğimiz hafta boyunca görülen yükseliş beklentisinde değişimi ortaya koyuyor. Skordaki düşüşe rağmen endeksin yine de görece yüksek seyrettiği dikkat çekiyor. İndikatör değişimleri piyasanın seyrine ilişkin fikir verebileceğinden, skordaki değişimler sık aralıklarla izlenmeli.

Gösterge Hakkında

Genel Piyasa Skoru, kripto para piyasasına hakim olan ruh halini yansıtmak üzere tasarlanmış, Korku ve Açgözlülük Endeksine benzer, duyarlılığa dayalı bir metriktir. Solda kırmızı ile gösterilen daha düşük skor, düşüş koşullarını işaret ederken, sağda yeşil ile gösterilen daha yüksek skor, yükseliş piyasası olarak yorumlanmalıdır.

Dönem Endeksi

Dönem Endeksi, altcoin'lerin Bitcoin karşısındaki yükselişlerini sağlam şekilde sürdürdüklerini ortaya koyarak Bitcoin dominansında zayıflamayı işaret ediyor. Piyasanın altcoin odaklı bir seyir izlediğinin de göstergesi olan veriler, bu yatırım araçlarına ilişkin getiri beklentisinin yüksek olduğunu gösteriyor. Piyasanın mevcut seyrinde portföy çeşitlendirmesine gidilmesi akılcı bir yaklaşım olabilir.

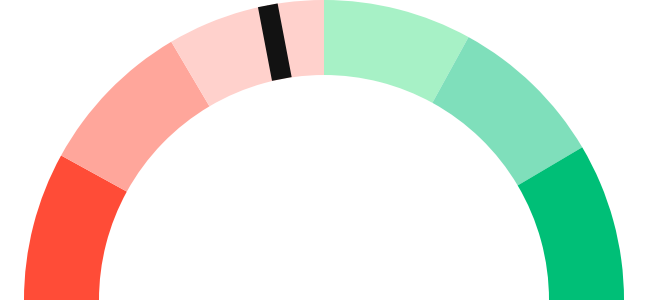
Gösterge Hakkında

Dönem Endeksi, Bitcoin ile altcoinlerin son yedi günlük performanslarını karşılaştıran bir göstergedir. Endeks, altcoinlerin Bitcoin karşısındaki güçlenme veya zayıflama durumunu yüzdesel olarak ifade ederek, yatırımcılara piyasadaki güncel trendi gözlemlene fırsatı sunar.

Genel Piyasa Skoru

Zayıf Düşüş Eğilimli

44



Dönem Endeksi

Dönem Göreceli Performans
Bitcoin 79%



En Çok Kazananlar

DİJİTAL VARLIK	DEĞİŞİM
CELO	-3.84%
MATIC Polygon	-0.71%
WLD Worldcoin	-3.70%

En Çok Kaybedenler

DİJİTAL VARLIK	DEĞİŞİM
XMR	5.60%
SUI Sui	-1.24%
SEI	-0.21%

Biyond Atlas

Önceki günlerin hafif yükseliş trendinin sürdüğü Atlas indikatörü, aşırı alım koşullarının devam ettiğini gösteriyor. Bu durum, Bitcoin piyasasında aşağı yönlü baskı ortaya çıkarabileceğinden, yatırımcılar riskten korunmayı önceliklendirmeye devam etmeli. Aşırı alım koşullarının düne kıyasla artmış olması, trendde değişim ihtimalinin altını çiziyor. Daha isabetli trade kararları alınabilmesi için yatırımcılar indikatörün seyrini yakından takip etmeli.

[Gösterge hakkında](#)

Vanguard

Kısa ve orta vadede yeşil sinyal veren Vanguard indikatörü, Bitcoin ve diğer kripto paralar için bu zaman dilimlerinde yükseliş eğilimini işaret ediyor. Bununla birlikte, orta vadenin turuncu sinyal vermesi geçmiş trendlerden ayrılarak momentumda değişim ihtimalimin altını çiziyor. Mevcut tablo yatırımcılar arasında ihtiyatlı yaklaşım ve volatilitede artış olasılığını ifade ettiğinden, yatırımcılar hem riskler hem fırsatlar bakımından piyasayı yakından takip etmeyi sürdürmeli.

[Gösterge hakkında](#)

Firefly Alpha

Orta seviyede yükseliş eğiliminin görüldüğü Firefly Alpha indikatörü, dünün hafif yükseliş eğiliminin pekişerek devam ettiğini gösteriyor. Yükseliş trendindeki artış piyasa hissiyatında olumlu değişim anlamına gelse de piyasanın uzun süredir istikrarsız seyretmesi nedeniyle yatırımcılar tedbirli yaklaşımlarını sürdürmeli. İndikatör verileri sık aralıklarla takip edilerek önümüzdeki günlerde gerçekleşebilecek trend değişimleri öngörülebilir.

[Gösterge hakkında](#)

Bitcoin Genel Bakış

Biyond Atlas makine öğrenimi kullanarak Bitcoin'in yerel aşırı alım ve aşırı satım seviyelerini belirler

Biyond Atlas

Hafif Yükseliş Eğilimli

99.66 ▼ -0.03

Vanguard

1G

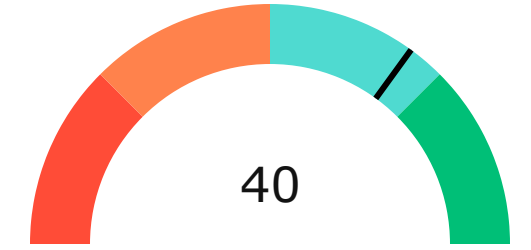
3G

1H




Firefly Alpha

Orta Düzeyde Yükseliş Eğilimli

▼ -11.22



Yatırım Fırsatları

DİJİTAL VARLIK	PERİYOD	İŞLEM TARİHİ
 MKR Maker	Sat 3d	12 Ekim, 03:00
 JASMY JasmyCoin	Sat 3d	10 Ekim, 03:00
 AR Arweave	Sat 3d	10 Ekim, 03:00

biyond

Akıllı kripto yatırımcılarının platformu

Ücretsiz üye ol

biyond beta

Ana Sayfa İndikatörler İşlem Defteri Analiz Portföy Yayınlar Piyasa

Koin ara

Piyasa Genel Skoru

Güçlü Yükseliş Eğilimli
76

Düşük Eğilimli Yükseliş Eğilimli

Bitcoin Genel Bakış

Biyond Atlas
Aşırı Alım
98.54

Grafikte gör >

Vanguard
1D 3D 1W

Grafikte gör >

İşlem Defteri

SUCCESSFUL SHORT DÖNEM Long

	Giriş Fiyatı	Çıkış Fiyatı	Yatırım Getirisi
LINK Chainlink	\$8.11	\$10.62	30.95%

Nathan Batchelor Geçmiş Perf. >

SUCCESSFUL SHORT DÖNEM Long

	Giriş Fiyatı	Çıkış Fiyatı	Yatırım Getirisi
ETH Ethereum	\$1,630	\$1,782	9.33%

Nathan Batchelor Geçmiş Perf. >

İşlem defterine göz at.

Yaklaşan Web Seminerleri

Biyond Hands-on
Aralık 31, Pazar 19:30 - 20:00
Nathan Batchelor [Kaydol](#)

Biyond Deep Dive
Ocak 4, Perşembe 19:30 - 20:00
Nathan Batchelor [Kaydol](#)

Haftalık Video

Tüm Videolar >

Biyond Live
Nathan Batchelor
Passcode: p@i2\$78Rh
1 day ago

Biyond Live Altcoin
Nathan Batchelor
Passcode: \$2Thblvf
5 days ago

Analiz

Günlük Analiz > Haftalık Analiz >

Biyond Daily: ETF News
DAILY 1 day ago
Nathan Batchelor

Biyond Daily: \$44,000 Decision
DAILY 2 days ago
Nathan Batchelor

Bu içerik size Fibabanka ve Biyond (Biyond.com.tr) iş ortaklığı ile sunulmaktadır.