

Günlük Kripto Para Analiz Raporu

13 Kasım 2024

Yasal Uyarı

Biyond Trader LLC, resmî bir kuruluş veya kamu kurumuna kayıtlı değildir. Ana faaliyet alanı araştırma ve veri yayını/paylaşımı olan Biyond, bireysel finansal danışmanlık hizmeti sunmamaktadır. Bu bültende sunulan bilgiler ve yapılan yorumlar yatırım danışmanlığı kapsamında yer almaz. Yatırım danışmanlığı hizmeti, yetkili kuruluşlar tarafından kişilerin risk ve getiri tercihleri dikkate alınarak, kişiye özel sunulmaktadır. Burada yer alan yorumlar ve verilen bilgiler ise eğitim amaçlıdır, haber ve genel niteliktedir. Bu içerikler mali durumunuz ile risk ve getiri tercihlerinize uygun olmayabilir. Bu nedenle, sadece burada yer alan bilgilere dayanılarak yatırım kararı verilmesi beklentilerinize uygun sonuçlar doğurmayabilir.

Genel Piyasa Skoru

Düne benzer şekilde bugün de yükseliş kaydeden Dönem Endeksi, piyasaya pozitif hissiyat ve beklentilerin hâkim olduğunu, yatırımcıların iyimser bir perspektif benimsediklerini gösteriyor. Bununla birlikte, volatilitenin tamamen ortadan kalkmadığı göz önünde bulundurularak piyasa koşulları yakından takip edilmeli ve gerektiğinde stratejilerde revizyeye gidilmeli.

Gösterge Hakkında

Genel Piyasa Skoru, kripto para piyasasına hakim olan ruh halini yansıtmak üzere tasarlanmış, Korku ve Açgözlülük Endeksine benzer, duyarlılığa dayalı bir metriktir. Solda kırmızı ile gösterilen daha düşük skor, düşüş koşullarını işaret ederken, sağda yeşil ile gösterilen daha yüksek skor, yükseliş piyasası olarak yorumlanmalıdır.

Dönem Endeksi

Altcoin'lerin Bitcoin karşısında güçlü performanslarını sürdürdüklerini işaret eden Dönem Endeksi, bu örneğe Bitcoin dominansında güçlenmenin eşlik ettiğini gösteriyor. Yatırımcıların piyasaya ilişkin pozitif beklentilerinin yansıması niteliğindeki sonuçlar, kripto paraların sağlam ve dayanıklı bir seyir izlediklerinin de göstergesi niteliğinde.

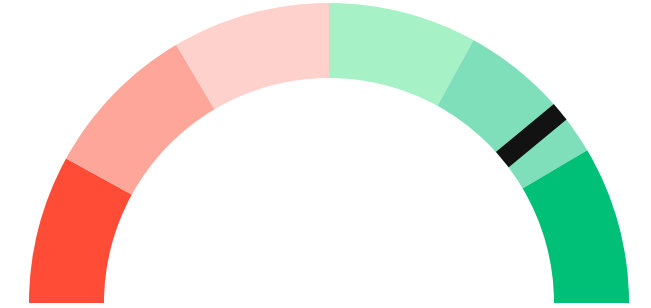
Gösterge Hakkında

Dönem Endeksi, Bitcoin ile altcoinlerin son yedi günlük performanslarını karşılaştıran bir göstergedir. Endeks, altcoinlerin Bitcoin karşısındaki güçlenme veya zayıflama durumunu yüzdesel olarak ifade ederek, yatırımcılara piyasadaki güncel trendi gözlemlene fırsatı sunar.

Genel Piyasa Skoru

Güçlü Yükseliş Eğilimli

78






Dönem Endeksi




Dönem Göreceli Performans
Bitcoin 79%



En Çok Kazananlar

DİJİTAL VARLIK	DEĞİŞİM
 DOGE Dogecoin	-6.27%
 BONK Bonk	-15.01%
 HBAR Hedera	-11.26%

En Çok Kaybedenler

DİJİTAL VARLIK	DEĞİŞİM
 XMR	5.60%
 XRP XRP	-7.48%
 XLM Stellar	-6.78%

Biyond Atlas

Önceki günlerde gözlemlenen aşırı alım koşullarının devam ettiğini gösteren Atlas indikatörü, Bitcoin'deki yükseliş trendinin artarak sürdüğünü ortaya koyuyor. Endekste düne kıyasla cüzi bir gerileme görülmesi ise bazı yatırımcıların kâr realizasyonuna geçmiş olabileceklerini ve piyasada düzeltme beklenebileceğini işaret ediyor. Piyasa katılımcılarının fiyat hareketlerini ve işlem hacimlerini yakından takip etmeleri önem taşıyor.

[Gösterge hakkında](#)

Vanguard

Kripto piyasasında yükseliş beklentisini işaret etmeyi sürdüren Vanguard indikatöründe orta ve uzun vade yeşil bölgede yer alıyor. Bu trend renklerinin yeşil sinyal vermesi kripto piyasasında fiyatlarda artış ihtimalini ortaya koyarken, kısa vadenin mavi bölgede yer alması durağan seyir ihtimalinin altını çiziyor. Piyasanın ani değişimlere açık olması nedeniyle beklenmedik bir değişim ihtimaline karşılık indikatör verileri yakından takip edilmeli.

[Gösterge hakkında](#)

Firefly Alpha

Orta düzeyde yükseliş eğiliminin gözlemlendiği Firefly Alpha indikatöründe dünün yükseliş trendinin artarak devam ettiği görülüyor. Elverişli piyasa koşullarının yatırımcı beklentilerini de pekiştirdiğini ortaya koyan verilerin diğer indikatör sonuçlarıyla birlikte yorumlanması piyasaya ilişkin bütüncül bir bakış açısı sağlayacaktır.

[Gösterge hakkında](#)

Bitcoin Genel Bakış

Biyond Atlas makine öğrenimi kullanarak Bitcoin'in yerel aşırı alım ve aşırı satım seviyelerini belirler

Biyond Atlas

Aşırı Alım
97.66 ▼ -0.22

Vanguard

1G

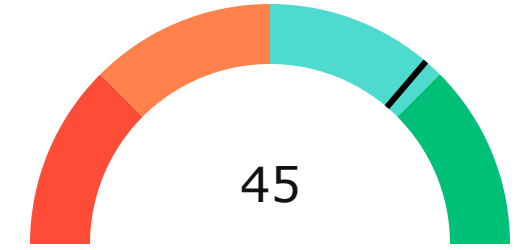
3G

1H




Firefly Alpha

Orta Düzeyde Yükseliş Eğilimli

▼ -13.96



Yatırım Fırsatları

DİJİTAL VARLIK	PERİYOD	İŞLEM TARİHİ	
 FLOKI FLOKI	AI	12h	13 Kasım, 03:00
 PEPE Pepe	AI	12h	13 Kasım, 03:00
 APT Aptos	AI	12h	13 Kasım, 03:00

biyond

Akıllı kripto yatırımcılarının platformu

Ücretsiz üye ol

biyond beta

Ana Sayfa İndikatörler İşlem Defteri Analiz Portföy Yayınlar Piyasa

Koin ara

Piyasa Genel Skoru

Güçlü Yükseliş Eğilimli
76

Düşük Eğilimli Yükseliş Eğilimli

Bitcoin Genel Bakış

Biyond Atlas
Aşırı Alım
98.54

Grafikte gör >

Vanguard
1D 3D 7D

Grafikte gör >

İşlem Defteri

SUCCESSFUL SHORT DÖNEM Long

	Giriş Fiyatı	Çıkış Fiyatı	Yatırım Getirisi
LINK Chainlink	\$8.11	\$10.62	30.95%

Nathan Batchelor Geçmiş Perf. >

SUCCESSFUL SHORT DÖNEM Long

	Giriş Fiyatı	Çıkış Fiyatı	Yatırım Getirisi
ETH Ethereum	\$1,630	\$1,782	9.33%

Nathan Batchelor Geçmiş Perf. >

İşlem defterine göz at.

Yaklaşan Web Seminerleri

Biyond Hands-on
Aralık 31, Pazar 19:30 - 20:00
Nathan Batchelor [Kaydol](#)

Biyond Deep Dive
Ocak 4, Perşembe 19:30 - 20:00
Nathan Batchelor [Kaydol](#)

Haftalık Video

Tüm Videolar >

Biyond Live
Nathan Batchelor
Passcode: p@i2\$78Rh
1 day ago

Biyond Live Altcoin
Nathan Batchelor
Passcode: \$2Thblvf
5 days ago

Analiz

Günlük Analiz > Haftalık Analiz >

Biyond Daily: ETF News
DAILY 1 day ago
Nathan Batchelor

Biyond Daily: \$44,000 Decision
DAILY 2 days ago
Nathan Batchelor

Bu içerik size Fibabanka ve Biyond (Biyond.com.tr) iş ortaklığı ile sunulmaktadır.