

Günlük Kripto Para Analiz Raporu

13 Aralık 2024

Yasal Uyarı

Biyond Trader LLC, resmî bir kuruluş veya kamu kurumuna kayıtlı değildir. Ana faaliyet alanı araştırma ve veri yayını/paylaşımı olan Biyond, bireysel finansal danışmanlık hizmeti sunmamaktadır. Bu bültende sunulan bilgiler ve yapılan yorumlar yatırım danışmanlığı kapsamında yer almaz. Yatırım danışmanlığı hizmeti, yetkili kuruluşlar tarafından kişilerin risk ve getiri tercihleri dikkate alınarak, kişiye özel sunulmaktadır. Burada yer alan yorumlar ve verilen bilgiler ise eğitim amaçlıdır, haber ve genel niteliktedir. Bu içerikler mali durumunuz ile risk ve getiri tercihlerinize uygun olmayabilir. Bu nedenle, sadece burada yer alan bilgilere dayanılarak yatırım kararı verilmesi beklentilerinize uygun sonuçlar doğurmayabilir.

Genel Piyasa Skoru

Dünün ve geçtiğimiz haftanın seviyelerinin altına düşen Genel Piyasa Skoru, yatırımcıların iyimser yaklaşımlarında zayıflama olduğunu ortaya koysa da skorun görece yüksek seyretmesi, genel atmosferin pozitif olduğunu gösteriyor. Yatırımcıların skordaki değişimleri yakından takip ederek gerektiğinde stratejilerini revize etmeleri faydalı olacaktır.

Gösterge Hakkında

Genel Piyasa Skoru, kripto para piyasasına hakim olan ruh halini yansıtmak üzere tasarlanmış, Korku ve Açgözlülük Endeksine benzer, duyarlılığa dayalı bir metriktir. Solda kırmızı ile gösterilen daha düşük skor, düşüş koşullarını işaret ederken, sağda yeşil ile gösterilen daha yüksek skor, yükseliş piyasası olarak yorumlanmalıdır.

Dönem Endeksi

Dönem Endeksi, altcoin'lerin Bitcoin karşısında başarılı performans göstermeye devam ettiklerini ortaya koyarak, bu yatırım araçlarına ilişkin yüksek getiri beklentisinin sağlam seyrettiğini gösteriyor. Ancak mevcut durumda aşırı değerlendirme riski söz konusu olduğundan, yatırımcıların dikkatli bir yaklaşımla piyasayı güncel aralıklarla takip etmeleri ve volatilité ihtimaline hazırlıklı olmaları önem taşıyor.

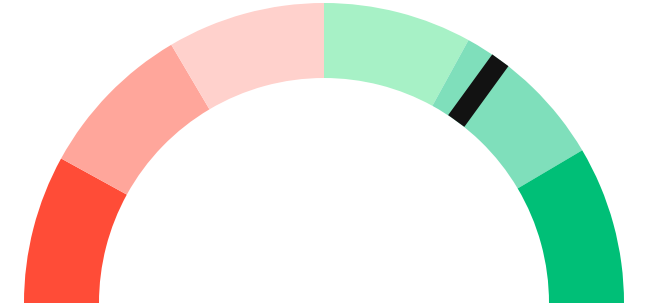
Gösterge Hakkında

Dönem Endeksi, Bitcoin ile altcoinlerin son yedi günlük performanslarını karşılaştıran bir göstergedir. Endeks, altcoinlerin Bitcoin karşısındaki güçlenme veya zayıflama durumunu yüzdesel olarak ifade ederek, yatırımcılara piyasadaki güncel trendi gözlemlene fırsatı sunar.

Genel Piyasa Skoru

Zayıf Yükseliş Eğilimli


70






Dönem Endeksi

Dönem Göreceli Performans

Bitcoin 79%



En Çok Kazananlar

DİJİTAL VARLIK	DEĞİŞİM
 LDO Lido DAO	13.66%
 AAVE Aave	9.87%
 ENS Ethereum Name Service	7.64%

En Çok Kaybedenler

DİJİTAL VARLIK	DEĞİŞİM
 ZEC Zcash	-11.94%
 ALGO Algorand	-10.95%
 PEPE Pepe	-7.47%

Biyond Atlas

Bitcoin'de aşırı alım koşullarının sürdüğünü gösteren Atlas indikatöründe düne kıyasla artış göze çarpıyor. Piyasada alım aktivitesinin yoğunlaşarak devam ettiğini ortaya koyan veriler, yakın zamanda fiyatlarda düzeltme olabileceğini işaret ediyor. Yatırımcıların ihtiyatlı bir yaklaşım benimseyerek riskten korunmayı önceliklendirmeleri önemli.

[Gösterge hakkında](#)

Vanguard

Vanguard analizinde Bitcoin ve diğer kripto paralar özelinde değişim dikkat çekiyor. Turuncu bölgeye geçiş yapan kısa vade, yatırımcıların kâr realizasyonuna geçmiş olabileceklerini veya piyasada düzeltme beklenebileceğini gösteriyor. Bundan farklı olarak, uzun vadenin mavi sinyal vermesi, istikrar ihtimalinin altını çiziyor. Uzun vadenin ise yeşil bölgede kalmaya devam etmesi, bu zaman dilimi için yükseliş ihtimalinin sürdüğünü, kripto paralarda kazanımlar beklenebileceğini gösteriyor.

[Gösterge hakkında](#)

Firefly Alpha

Kripto piyasasında düşüş olasılığının sürdüğünü gösteren Firefly Alpha indikatörü, aşağı yönlü trendin düne kıyasla güçlendiğini ortaya koyuyor. Önceki haftaların yükseliş trendinden farklılaşan mevcut tablo, piyasada volatilité ihtimaline dikkat çekiyor. Yatırımcıların piyasaya ilişkin kapsamlı perspektif geliştirebilmeleri için Firefly Alpha'nın diğer indikatörlerle birlikte kullanılması önem taşıyor.

[Gösterge hakkında](#)

Bitcoin Genel Bakış

Biyond Atlas makine öğrenimi kullanarak Bitcoin'in yerel aşırı alım ve aşırı satım seviyelerini belirler

Biyond Atlas

Aşırı Alım
98.48 ▲ 0.04

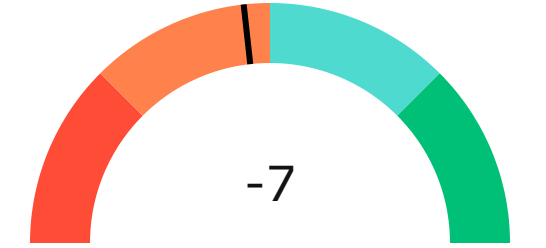
Vanguard




Firefly Alpha

Zayıf Düşüş Eğilimli

▲ 2.29



Yatırım Fırsatları

DİJİTAL VARLIK	PERİYOD	İŞLEM TARİHİ
 AVAX Avalanche	AI 12h	13 Aralık, 03:00

biyond

Akıllı kripto yatırımcılarının platformu

Ücretsiz üye ol

biyond beta

Ana Sayfa İndikatörler İşlem Defteri Analiz Portföy Yayınlar Piyasa

Koin ara

Piyasa Genel Skoru

Güçlü Yükseliş Eğilimli
76

Düşük Eğilimli Yükseliş Eğilimli

Bitcoin Genel Bakış

Biyond Atlas
Aşırı Alım
98.54

Grafikte gör >

Vanguard
1D 3D 1W

Grafikte gör >

İşlem Defteri

SUCCESSFUL SHORT DÖNEM Long

LINK Chainlink	Giriş Fiyatı \$8.11	Çıkış Fiyatı \$10.62	Yatırım Getirisi 30.95%
-------------------	------------------------	-------------------------	----------------------------

Nathan Batchelor Geçmiş Perf. >

SUCCESSFUL SHORT DÖNEM Long

ETH Ethereum	Giriş Fiyatı \$1,630	Çıkış Fiyatı \$1,782	Yatırım Getirisi 9.33%
-----------------	-------------------------	-------------------------	---------------------------

Nathan Batchelor Geçmiş Perf. >

İşlem defterine göz at.

Yaklaşan Web Seminerleri

Biyond Hands-on
Aralık 31, Pazar 19:30 - 20:00
Nathan Batchelor [Kaydol](#)

Biyond Deep Dive
Ocak 4, Perşembe 19:30 - 20:00
Nathan Batchelor [Kaydol](#)

Haftalık Video

Tüm Videolar >

Biyond Live
Nathan Batchelor
Passcode: p@i2\$78Rh
1 day ago

Biyond Live Altcoin
Nathan Batchelor
Passcode: \$2Thblvf
5 days ago

Analiz

Günlük Analiz > Haftalık Analiz >

Biyond Daily: ETF News
DAILY 1 day ago
Nathan Batchelor

Biyond Daily: \$44,000 Decision
DAILY 2 days ago
Nathan Batchelor

Bu içerik size Fibabanka ve Biyond (Biyond.com.tr) iş ortaklığı ile sunulmaktadır.