

Günlük Kripto Para Analiz Raporu

14 Ocak 2024

Yasal Uyarı

Bu bültende sunulan yatırım bilgi, yorum ve tavsiyeleri yatırım danışmanlığı kapsamında yer almaz. Yatırım danışmanlığı hizmeti, yetkili kuruluşlar tarafından kişilerin risk ve getiri tercihleri dikkate alınarak, kişiye özel sunulmaktadır. Burada yer alan yorum ve tavsiyeler ise genel niteliktedir. Bu tavsiyeler mali durumunuz ile risk ve getiri tercihlerinize uygun olmayabilir. Bu nedenle, sadece burada yer alan bilgilere dayanılarak yatırım kararı verilmesi beklentilerinize uygun sonuçlar doğurmayabilir.

Genel Piyasa Skoru

Genel Piyasa Skoru endeksi kripto para piyasasının genel durumunu gösterir. Önceki güne göre endekste ki kısmi artış, yatırımcıların genel olarak daha iyimser olduğunu gösterir. Ancak, bu pozitiflik bir haftalık periyotta artan bir trend mi yoksa sadece geçici bir düzenleme mi olduğunu belirlemek için daha fazla veriye ihtiyaç duyulur. Her ne kadar endeks iyimserlik eğilimini gösteriyor olsa da, risk yönetimi için diğer piyasa göstergelerinin de göz önünde bulundurulması önerilir.

Gösterge Hakkında

Genel Piyasa Skoru, kripto para piyasasına hakim olan ruh halini yansıtmak üzere tasarlanmış, Korku ve Açgözlülük Endeksine benzer, duyarlılığa dayalı bir metriktir. Solda kırmızı ile gösterilen daha düşük skor, düşüş koşullarını işaret ederken, sağda yeşil ile gösterilen daha yüksek skor, yükseliş piyasası olarak yorumlanmalıdır.

Dönem Endeksi

Yeni analizimize göre, Bitcoin'e karşılık altcoinlerin performansını ölçen Oturum Endeksi, bir haftalık dönem boyunca göreceli bir artış göstermiştir. Önceki değerlendirmelerden farklı olarak, Bitcoin'in baskısı altcoinlerin değerlerini olumlu yönde etkilemiş benziyor. Ancak, bunun altcoinlerin genel değerlerinde stabil bir yükselişe işaret etmediği vurgulanmalıdır. Bitcoin üzerindeki baskının devam etmesi cryptocurrency piyasasında dalgalanmalara neden olabilir. Yatırımcıların bu durumu göz önünde bulundurarak stratejilerini buna göre düzenlemeleri önerilir.

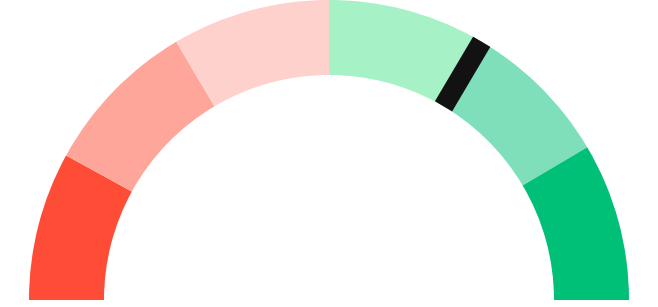
Gösterge Hakkında

Dönem Endeksi, Bitcoin ile altcoinlerin son yedi günlük performanslarını karşılaştıran bir göstergedir. Endeks, altcoinlerin Bitcoin karşısındaki güçlenme veya zayıflama durumunu yüzdesel olarak ifade ederek, yatırımcılara piyasadaki güncel trendi gözlemleme fırsatı sunar.

Genel Piyasa Skoru

Nötr

67






Dönem Endeksi

Dönem Göreceli Performans




Altcoin 78%



En Çok Kazananlar

DİJİTAL VARLIK	DEĞİŞİM
 APE Ape	2.68%
 IMX Immutable X	2.12%
 CHZ Chiliz	1.98%

En Çok Kaybedenler

DİJİTAL VARLIK	DEĞİŞİM
 ICP Internet Computer	-3.09%
 TRX TRON	-2.58%
 BCH Bitcoin Cash	-1.36%

Biyond Atlas

Biyond Atlas Göstergesi, Bitcoin'deki aşırı alım ve satım durumlarını değerlendiren bir endeksi ölçer. Dünün göstergesine paralel şekilde hafif bir yükseliş eğilimi gözlenmekle birlikte, önemli bir değişim bulunmamaktadır. Buradan, piyasanın genel anlamda stabil kaldığı çıkarımı yapabiliriz. Ancak, bu göstergenin alım-satım kararları konusunda nihai bir rehber olmadığını unutmamak gerekiyor. Yatırımcıların kararlarını daha doğru bir şekilde vermek adına diğer göstergelere ve piyasa eğilimlerine de dikkat etmeleri önerilmektedir.

Gösterge Hakkında

Biyond Atlas göstergesi, altı önemli pazar faktörü kategorisini analiz etmek için makine öğrenimi kullanarak traderlara karar destek mekanizması sunar. Bu gösterge, fiyatla ters orantılıdır. Hem aşırı alım hem de aşırı satış senaryolarını tanımlar ve bu durumlar iki yatay çizgi aracılığıyla gösterilir; üst çizgi aşırı ucuz, alt çizgi aşırı pahalı durumları temsil eder. Endeks'in dikliği aynı zamanda fiyat hareketini doğrular. Çizgiler zıt yönlere geçtiğinde, harekete geçmek için en iyi zaman olacaktır.

Vanguard

Dünkü analize göre, Vanguard İndikatörü hala Bitcoin'in kısa ve orta vadede kırmızı trend renklerine sahip olduğunu gösteriyor ancak uzun vadede yeşil renk devam ediyor. Bu durum genellikle, kısa ve orta vadede piyasadaki belirsizliğin, uzun vadede ise stabil bir yükseliş trendinin devam ettiğini gösterir. Her ne kadar kısa ve orta vadeli trendler hızla değişebilse de, bu indikatörün sürekli olarak izlenmesi ve tamamen risk yönetimine dayanan kararlar alınması önem taşımaktadır.

Gösterge Hakkında

Vanguard, tüm zaman aralıkları ve kripto paralar için tasarlanmış bir trend tespit algoritmasıdır. Güçlü düşüş eğilimleri için Kırmızı, düşüş eğilimleri için Turuncu, boğa eğilimleri için Mavi ve güçlü boğa eğilimleri için Yeşil olmak üzere dört renkli bir sistem kullanır ve temel piyasa davranış içgörüsü belirtir.

Bitcoin Genel Bakış

Biyond Atlas makine öğrenimi kullanarak Bitcoin'in yerel aşırı alım ve aşırı satım seviyelerini belirler

Biyond Atlas

Hafif Yükseliş Eğilimli
99




Vanguard

1G

3G

1H

Günün Yatırım Fırsatları

#	DİJİTAL VARLIK	GÜNLÜK DEĞİŞİM
1	 ETC Ethereum Classic	AI 1.78%
2	 TRX TRON	AI -2.58%
3	 XTZ Tezos	AI -0.37%

Endeks Getirileri

İSİM	1 GÜNLÜK GETİRİ	30 GÜNLÜK GETİRİ
L1	0.01%	0.03%
DeFi	0.01%	-0.03%
Ethereum Ecosystem	0.02%	0.10%



NATHAN BATCHELOR'UN GÜNLÜK PİYASA YORUMU

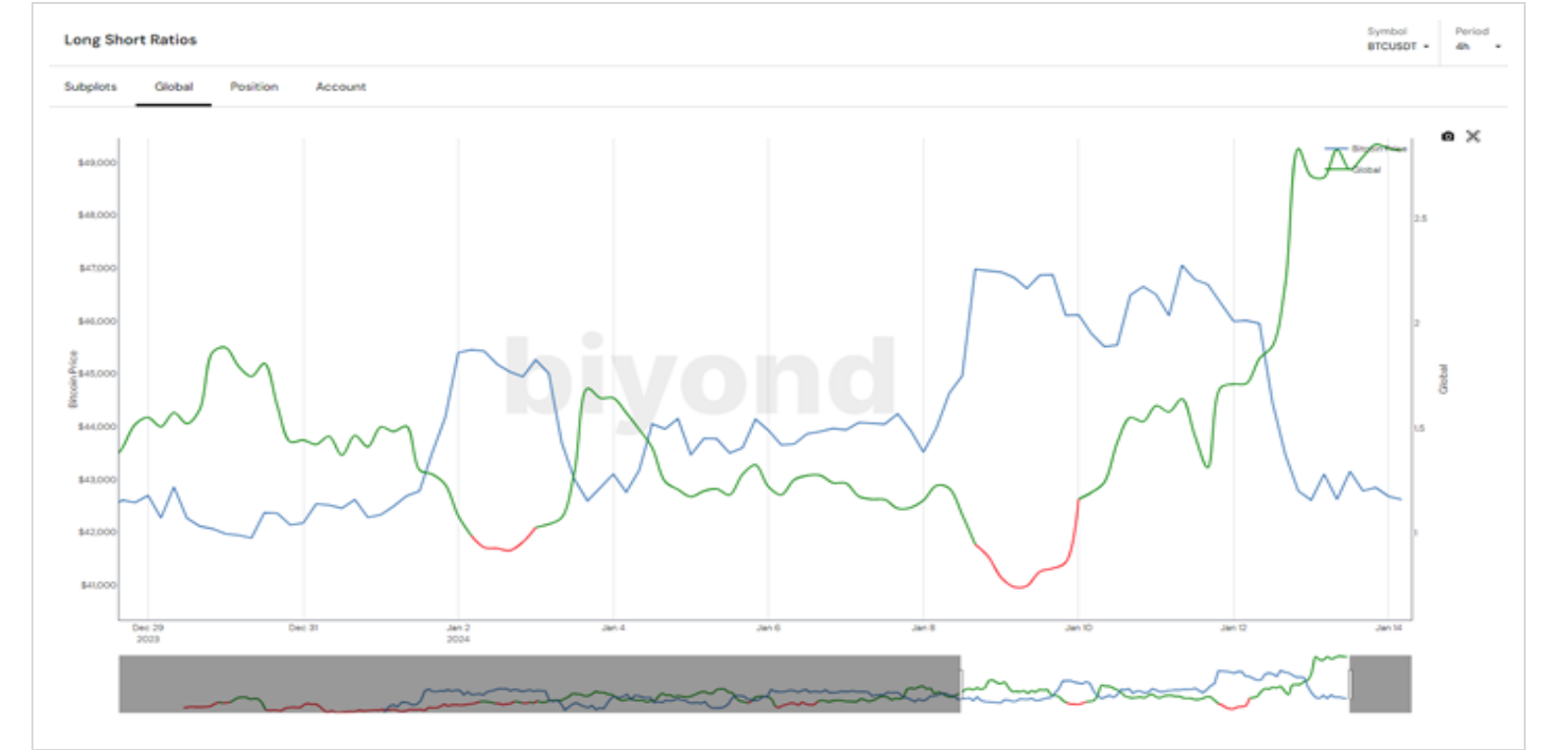
Biyond.com.tr kurucu ortağı Nathan Batchelor, Foreks, emtia piyasaları, hisse senetleri ve kripto para alanlarında oldukça deneyimli bir borsacıdır. Biyond'u kurmadan önce Londra ve Sidney merkezli bir girişimde butik serbest fon yöneticiliği yapmıştır.

BTC'nin düşüşünde Ağırlıklandırılmış Sosyal Hissiyat endeksinde son 8 ayın zirvesinin görülmesinin ve Binance'teki 46.000 dolar seviyesindeki çok yüksek sayıdaki kaldıraçlı uzun pozisyonların önemli faktörler olduğunu düşünüyorum.



Kaynak: Santiment.com

Uzun/kısa oranına baktığımızda Bitcoin'de uzunların dikkat çekici şekilde baskın olduğunu görüyoruz. Bir süredir vurguladığım gibi, bu bizim için en önemli karşıt göstergelerden biri.



Kaynak: Biyond.co

Tematik dijital varlık sepetleri

Tematik portföyler sayesinde kripto para yatırımını kolaylaştırıyoruz. Detaylı analizleri seven yatırımcılar için tasarlanan kripto varlık sepetlerimizden dilediğiniz getiri ve risk oranına uygun portföye yatırım yapabilirsiniz.

Günlük analizler ve daha fazlası için
Biyond.com.tr sitesine ücretsiz üye
olun.

Ücretsiz üye ol

Geçmiş İşlemler

BAŞARILI KISA DÖNEM

AI



LINK
Chainlink

Giriş Fiyatı
\$8.11

Çıkış Fiyatı
\$10.62

Yatırım Getirisi
30.95%

Nathan Batchelor

BAŞARILI KISA DÖNEM

AI



ETH
Ethereum

Giriş Fiyatı
\$1,630

Çıkış Fiyatı
\$1,782

Yatırım Getirisi
9.33%

Nathan Batchelor

TEMATİK

Ethereum Ecosystem



Sharp Rasyosu
Bitcoin

Günlük Değişim (%)
+1.2

TEMATİK

Pegasus Pulse



Sharp Rasyosu
Bitcoin

Günlük Değişim (%)
+1.2

biyond

Akıllı kripto yatırımcılarının platformu

Ücretsiz üye ol

biyond beta

Ana Sayfa İndikatörler İşlem Defteri Analiz Portföy Yayınlar Piyasa

Koin ara

Piyasa Genel Skoru

Güçlü Yükseliş Eğilimli
76

Düşük Eğilimli Yükseliş Eğilimli

Bitcoin Genel Bakış

Biyond Atlas
Aşırı Alım
98.54

Grafikte gör >

Vanguard
1D 3D 7D

Grafikte gör >

İşlem Defteri

SUCCESSFUL SHORT DÖNEM Long

	Giriş Fiyatı	Çıkış Fiyatı	Yatırım Getirisi
LINK Chainlink	\$8.11	\$10.62	30.95%

Nathan Batchelor Geçmiş Perf. >

SUCCESSFUL SHORT DÖNEM Long

	Giriş Fiyatı	Çıkış Fiyatı	Yatırım Getirisi
ETH Ethereum	\$1,630	\$1,782	9.33%

Nathan Batchelor Geçmiş Perf. >

İşlem defterine göz at.

Yaklaşan Web Seminerleri

Biyond Hands-on
Aralık 31, Pazar 19:30 - 20:00
Nathan Batchelor [Kaydol](#)

Biyond Deep Dive
Ocak 4, Perşembe 19:30 - 20:00
Nathan Batchelor [Kaydol](#)

Haftalık Video

Tüm Videolar >

Biyond Live
Nathan Batchelor
Passcode: p@i2\$78Rh
1 day ago

Biyond Live Altcoin
Nathan Batchelor
Passcode: \$2Thblvf
5 days ago

Analiz

Günlük Analiz > Haftalık Analiz >

Biyond Daily: ETF News
DAILY 1 day ago
Nathan Batchelor

Biyond Daily: \$44,000 Decision
DAILY 2 days ago
Nathan Batchelor

Bu içerik size Fibabanka ve Biyond (Biyond.com.tr) iş ortaklığı ile sunulmaktadır.