

Günlük Kripto Para Analiz Raporu

14 Şubat 2024

Yasal Uyarı

Biyond Trader LLC, resmî bir kuruluş veya kamu kurumuna kayıtlı değildir. Ana faaliyet alanı araştırma ve veri yayını/paylaşımı olan Biyond, bireysel finansal danışmanlık hizmeti sunmamaktadır. Bu bültende sunulan bilgiler ve yapılan yorumlar yatırım danışmanlığı kapsamında yer almaz. Yatırım danışmanlığı hizmeti, yetkili kuruluşlar tarafından kişilerin risk ve getiri tercihleri dikkate alınarak, kişiye özel sunulmaktadır. Burada yer alan yorumlar ve verilen bilgiler ise eğitim amaçlıdır, haber ve genel niteliktedir. Bu içerikler mali durumunuz ile risk ve getiri tercihlerinize uygun olmayabilir. Bu nedenle, sadece burada yer alan bilgilere dayanılarak yatırım kararı verilmesi beklentilerinize uygun sonuçlar doğurmayabilir.

Genel Piyasa Skoru

Boğa hissiyatı bölgesinde kalmaya devam eden Genel Piyasa Skoru, piyasadaki iyimser havanın devam ettiğini ortaya koyuyor. Düne kıyasla yükselen skor, yatırımcıların olumlu beklentilerindeki ve risk toleranslarındaki artışın devam ettiğinin göstergesi. Bu gelişmeler hem yoğun trade faaliyetinde artışı hem de piyasada büyüme beklentisini beraberinde getiriyor.

Gösterge Hakkında

Genel Piyasa Skoru, kripto para piyasasına hakim olan ruh halini yansıtmak üzere tasarlanmış, Korku ve Açgözlülük Endeksine benzer, duyarlılığa dayalı bir metriktir. Solda kırmızı ile gösterilen daha düşük skor, düşüş koşullarını işaret ederken, sağda yeşil ile gösterilen daha yüksek skor, yükseliş piyasası olarak yorumlanmalıdır.

Dönem Endeksi

Dönem Endeksi, altcoin'lerin Bitcoin karşısındaki performansında kayda değer bir yükseliş olduğunu gösteriyor. Hem düne hem de önceki haftaya kıyasla daha yüksek seviyelere ulaşan endeks, altcoin'lere olan ilgide artış olduğunu ortaya koyuyor. Bu noktaya ilişkin olarak, piyasanın altcoin'lere olan güveninde artıştan da bahsetmek mümkün. Mevcut trend, altcoin piyasasının dayanıklılığının ve büyüme hızındaki ivmelenmenin altını çiziyor.

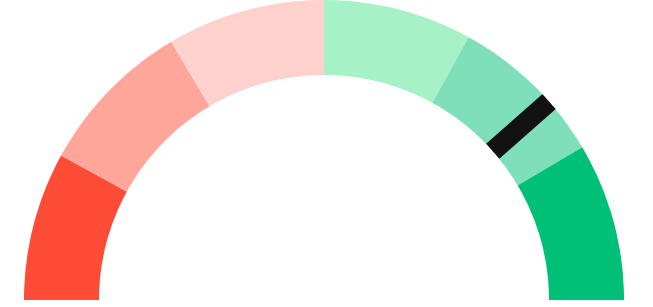
Gösterge Hakkında

Dönem Endeksi, Bitcoin ile altcoinlerin son yedi günlük performanslarını karşılaştıran bir göstergedir. Endeks, altcoinlerin Bitcoin karşısındaki güçlenme veya zayıflama durumunu yüzdesel olarak ifade ederek, yatırımcılara piyasadaki güncel trendi gözlemlene fırsatı sunar.

Genel Piyasa Skoru

Nötr

77






Dönem Endeksi

Dönem Göreceli Performans




Altcoin 83%



En Çok Kazananlar

DİJİTAL VARLIK	DEĞİŞİM
 IMX Immutable X	1.81%
 EGLD Elrond	0.97%
 XTZ Tezos	0.97%

En Çok Kaybedenler

DİJİTAL VARLIK	DEĞİŞİM
 VET VeChain	-2.65%
 ICP Internet Computer	-2.38%
 DOT Polkadot	-2.19%

Biyond Atlas

Atlas indikatörü bir süredir aşırı alım veya aşırı satım koşullarının mevcut olmadığı dengeli bir Bitcoin piyasasını işaret etse de, indikatörde özellikle bugün ve geçtiğimiz hafta boyunca görülen durağan tablo, yatırımcıların diğer metrikleri de dikkatle takip etmelerini gerekli kılıyor. Dingin gözüken bir piyasanın altından volatilité çıkması muhtemel olduğundan, kapsamlı bir trade stratejisi geliştirilirken çok sayıda indikatör dikkate alınmalı.

Gösterge Hakkında

Biyond Atlas göstergesi, altı önemli pazar faktörü kategorisini analiz etmek için makine öğrenimi kullanarak traderlara karar destek mekanizması sunar. Bu gösterge, fiyatla ters orantılıdır. Hem aşırı alım hem de aşırı satış senaryolarını tanımlar ve bu durumlar iki yatay çizgi aracılığıyla gösterilir; üst çizgi aşırı ucuz, alt çizgi aşırı pahalı durumları temsil eder. Endeks'in dikliği aynı zamanda fiyat hareketini doğrular. Çizgiler zıt yönlere geçtiğinde, harekete geçmek için en iyi zaman olacaktır.

Vanguard

Vanguard indikatörü Bitcoin ve diğer kripto paralar için kısa, orta ve uzun vadede güçlü yukarı yönlü sinyaller veriyor. Boğa hissiyatındaki süregelen istikrar, yatırımcıları uzun pozisyonlarını devam ettirmeye teşvik edebilir. Bununla birlikte, yatırımcılara, yükseliş trendi için tehdit oluşturabilecek piyasa indikatörü belirsizlikleri ve muhtemel dalgalanmalar karşısında dikkatli olmaları önerilir. Trend bir süredir istikrarlı bir seyir izlese de, isabetli yatırım kararları alınması noktasında çok katmanlı piyasa analizi önemini koruyor.

Gösterge Hakkında

Vanguard, tüm zaman aralıkları ve kripto paralar için tasarlanmış bir trend tespit algoritmasıdır. Güçlü düşüş eğilimleri için Kırmızı, düşüş eğilimleri için Turuncu, boğa eğilimleri için Mavi ve güçlü boğa eğilimleri için Yeşil olmak üzere dört renkli bir sistem kullanır ve temel piyasa davranış içgörüsü belirtir.

Bitcoin Genel Bakış

Biyond Atlas makine öğrenimi kullanarak Bitcoin'in yerel aşırı alım ve aşırı satım seviyelerini belirler

Biyond Atlas

Nötr
100 ▲ 12




Vanguard

1G

3G

1H

Günün Yatırım Fırsatları

#	DİJİTAL VARLIK		GÜNLÜK DEĞİŞİM
1	 BCH Bitcoin Cash	Al	0.60%
2	 IMX Immutable X	Al	1.81%
3	 LTC Litecoin	Sat	-0.04%

Endeks Getirileri

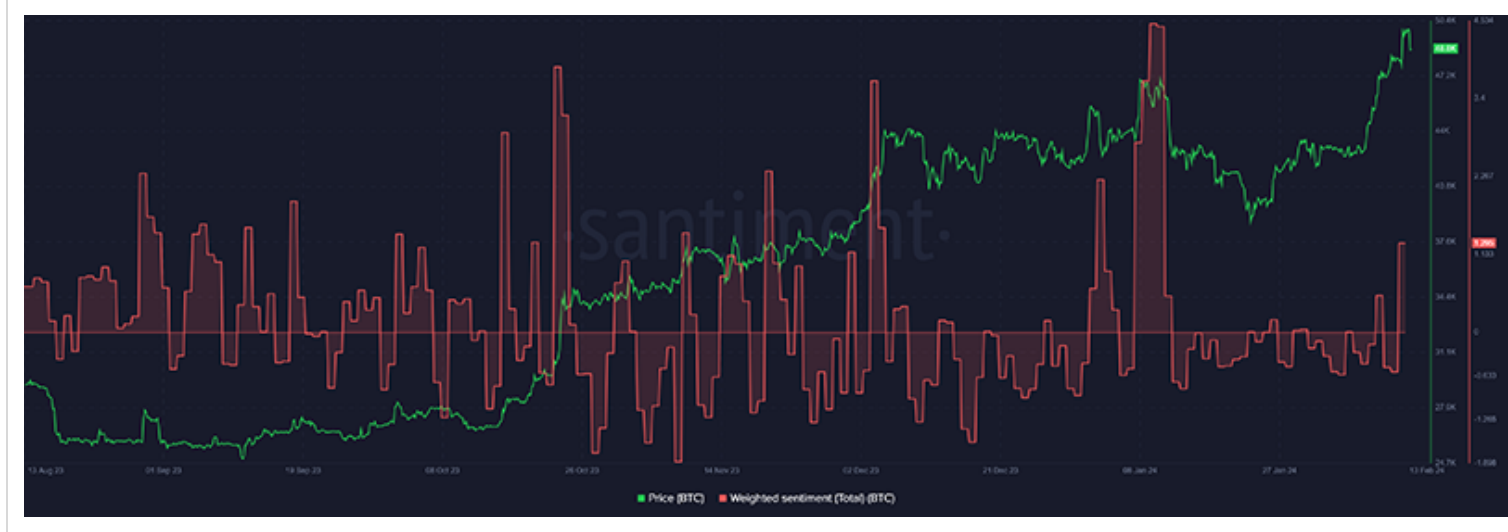
İSİM	1 GÜNLÜK GETİRİ	30 GÜNLÜK GETİRİ
Ethereum Ecosystem	-0.01%	0.15%
Smart Contract	-0.01%	0.15%
L2	-0.02%	0.20%



NATHAN BATCHELOR'UN GÜNLÜK PİYASA YORUMU

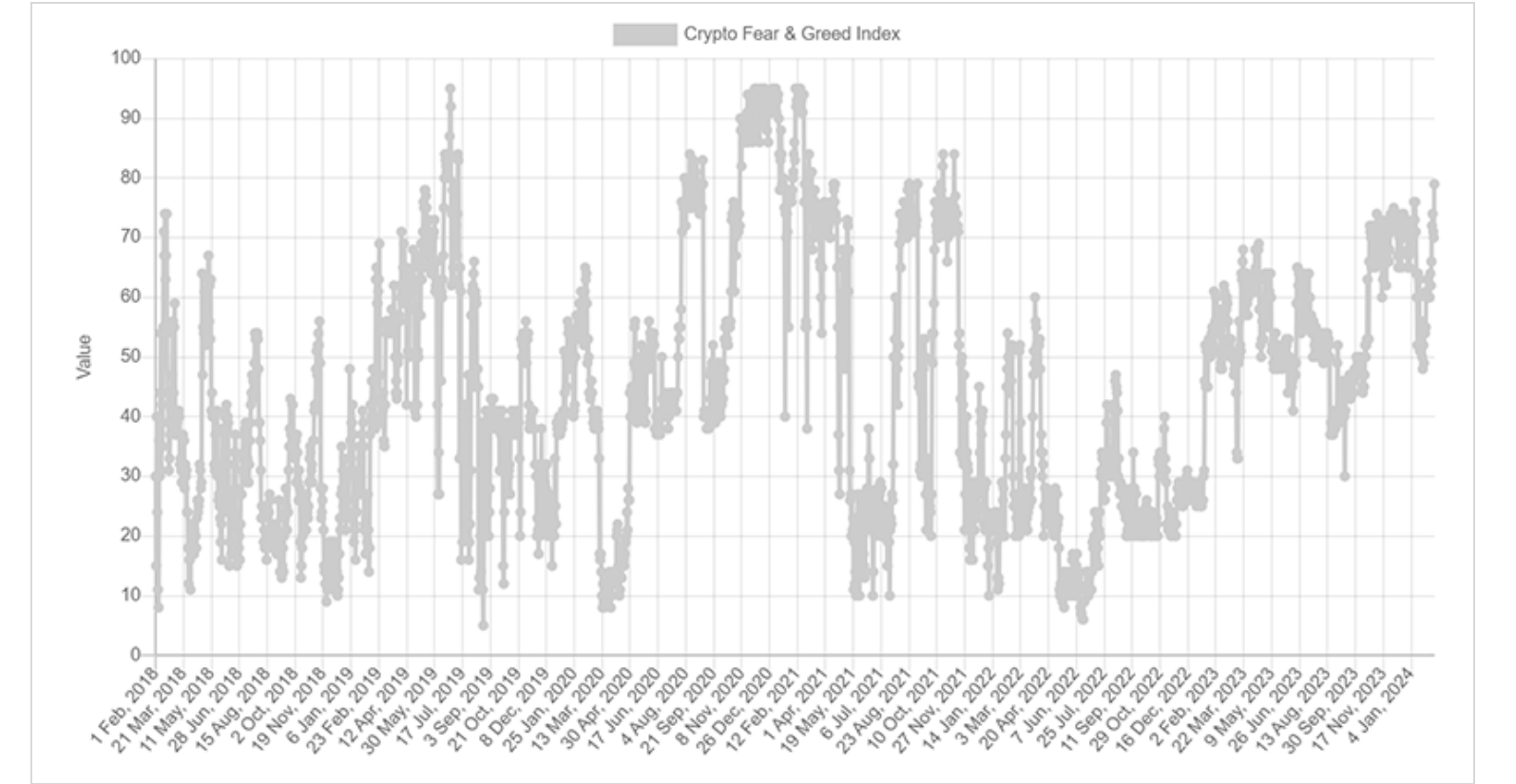
Biyond.com.tr kurucu ortağı Nathan Batchelor, Foreks, emtia piyasaları, hisse senetleri ve kripto para alanlarında oldukça deneyimli bir borsacıdır. Biyond'u kurmadan önce Londra ve Sidney merkezli bir girişimde butik serbest fon yöneticiliği yapmıştır.

ABD TÜFE rakamlarının beklentilerin üstünde gelerek Fed'in faiz indirimine gitmesi ihtimalini azaltmasıyla birlikte Bitcoin keskin bir düşüş yaşadı. Enflasyon verilerinin açıklanmasından önce Bitcoin'le ilişkili sosyal hissiyat bir aydan uzun bir zaman diliminin en yüksek seviyesine ulaşmıştı.



Kaynak: Santiment.net

"Aşırı açgözlülük" bölgesine ulaşan Kripto Korku ve Açgözlülük Endeksi ise piyasanın olumlu beklentilerindeki artışı ortaya koyuyor. Endeks dün iki seneden uzun bir süre sonra ilk defa 79 puanı gördü.



Kaynak: Alternative.me

Tematik dijital varlık sepetleri

Tematik portföyler sayesinde kripto para yatırımını kolaylaştırıyoruz. Detaylı analizleri seven yatırımcılar için tasarlanan kripto varlık sepetlerimizden dilediğiniz getiri ve risk oranına uygun portföye yatırım yapabilirsiniz.

Günlük analizler ve daha fazlası için
Biyond.com.tr sitesine ücretsiz üye
olun.

Ücretsiz üye ol

Geçmiş İşlemler

BAŞARILI KISA DÖNEM

AI



LINK
Chainlink

Giriş Fiyatı
\$8.11

Çıkış Fiyatı
\$10.62

Yatırım Getirisi
30.95%

Nathan Batchelor

BAŞARILI KISA DÖNEM

AI



ETH
Ethereum

Giriş Fiyatı
\$1,630

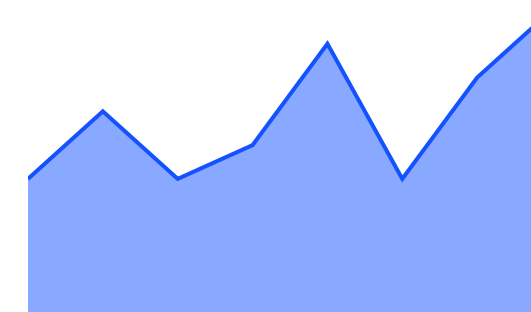
Çıkış Fiyatı
\$1,782

Yatırım Getirisi
9.33%

Nathan Batchelor

TEMATİK

Ethereum Ecosystem



Sharp Rasyosu
Bitcoin

Günlük Değişim (%)
+1.2

TEMATİK

Pegasus Pulse



Sharp Rasyosu
Bitcoin

Günlük Değişim (%)
+1.2

biyond

Akıllı kripto yatırımcılarının platformu

Ücretsiz üye ol

The screenshot displays the Biyond platform dashboard with the following sections:

- Piyasa Genel Skoru:** Güçlü Yükseliş Eğilimli, 76. A gauge chart shows a strong upward trend.
- Bitcoin Genel Bakış:** Biyond Atlas Aşırı Alım 98.54, Vanguard 1D 3D 7W. A gauge chart shows a strong upward trend.
- İşlem Defteri:** SUCCESSFUL SHORT DÖNEM Long. LINK Chainlink: Giriş Fiyatı \$8.11, Çıkış Fiyatı \$10.62, Yatırım Getirisi 30.95%. ETH Ethereum: Giriş Fiyatı \$1,630, Çıkış Fiyatı \$1,782, Yatırım Getirisi 9.33%.
- Dönem Endeksi:** Dönem Altcoin, Göreceli Performans 90%. A bar chart compares Bitcoin and Altcoin performance.
- Yaklaşan Web Seminerleri:** Biyond Hands-on (Aralık 31, Pazar 19:30 - 20:00) and Biyond Deep Dive (Ocak 4, Perşembe 19:30 - 20:00).
- Haftalık Video:** Biyond Live (Nathan Batchelor, Passcode: p@i2\$78Rh) and Biyond Live Altcoin (Nathan Batchelor, Passcode: \$2Thblvf).
- Analiz:** Biyond Daily: ETF News (1 day ago) and Biyond Daily: \$44,000 Decision (2 days ago).

Fibabanka müşterilerine özel
%50 indirim
için aşağıdaki kodu kullan

FIYND0122

Bu içerik size Fibabanka ve Biyond (Biyond.com.tr) iş ortaklığı ile sunulmaktadır.