

Günlük Kripto Para Analiz Raporu

14 Temmuz 2024

Yasal Uyarı

Biyond Trader LLC, resmî bir kuruluş veya kamu kurumuna kayıtlı değildir. Ana faaliyet alanı araştırma ve veri yayını/paylaşımı olan Biyond, bireysel finansal danışmanlık hizmeti sunmamaktadır. Bu bültende sunulan bilgiler ve yapılan yorumlar yatırım danışmanlığı kapsamında yer almaz. Yatırım danışmanlığı hizmeti, yetkili kuruluşlar tarafından kişilerin risk ve getiri tercihleri dikkate alınarak, kişiye özel sunulmaktadır. Burada yer alan yorumlar ve verilen bilgiler ise eğitim amaçlıdır, haber ve genel niteliktedir. Bu içerikler mali durumunuz ile risk ve getiri tercihlerinize uygun olmayabilir. Bu nedenle, sadece burada yer alan bilgilere dayanılarak yatırım kararı verilmesi beklentilerinize uygun sonuçlar doğurmayabilir.

Genel Piyasa Skoru

Düne kıyasla hafif yükselişin görüldüğü Genel Piyasa Skoru, piyasa hissiyatında bir nebze iyileşme olduğunu ortaya koyuyor. Skorun geçen haftaya kıyasla düşük seyretmesi ise piyasaya ilişkin korkuların sürdüğünü ve risk algısında kayda değer bir değişimden söz edilemeyeceğini gösteriyor. Dolayısıyla, hissiyatta belirgin bir değişim gerçekleşene kadar öncelik risk yönetiminde olmalı.

Gösterge Hakkında

Genel Piyasa Skoru, kripto para piyasasına hakim olan ruh halini yansıtmak üzere tasarlanmış, Korku ve Açgözlülük Endeksine benzer, duyarlılığa dayalı bir metriktir. Solda kırmızı ile gösterilen daha düşük skor, düşüş koşullarını işaret ederken, sağda yeşil ile gösterilen daha yüksek skor, yükseliş piyasası olarak yorumlanmalıdır.

Dönem Endeksi

Dönem Endeksi, altcoin'lerin Bitcoin karşısındaki pozisyonlarını konsolide etmeyi sürdürdüklerini gösteriyor. Endekste görülen istikrarlı yükseliş, altcoin'lerin piyasadaki etkinliğini artırdıklarının kanıtı niteliğinde. Mevcut tabloda portföy çeşitlendirmesine gidilmesi, akılcı bir strateji olabilir. Endeks verilerinin genel anlamda kripto piyasasında değişim anlamına gelebileceği unutulmayarak trade yaklaşımı gerektiğinde gözden geçirilmeli.

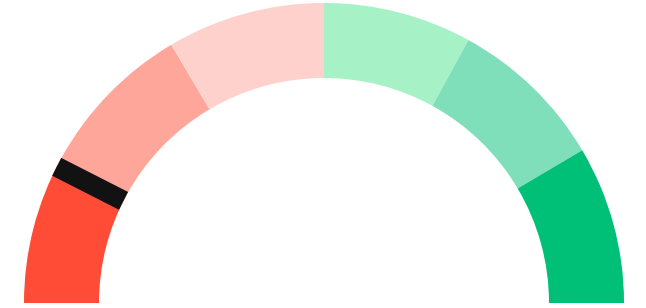
Gösterge Hakkında

Dönem Endeksi, Bitcoin ile altcoinlerin son yedi günlük performanslarını karşılaştıran bir göstergedir. Endeks, altcoinlerin Bitcoin karşısındaki güçlenme veya zayıflama durumunu yüzdesel olarak ifade ederek, yatırımcılara piyasadaki güncel trendi gözlemlene fırsatı sunar.

Genel Piyasa Skoru

Güçlü Düşüş Eğilimli

15



Dönem Endeksi

Dönem Göreceli Performans
Altcoin 79%



En Çok Kazananlar

DİJİTAL VARLIK	DEĞİŞİM
ADA Cardano	2.87%
XLM Stellar	2.30%
XRP Ripple	1.49%

En Çok Kaybedenler

DİJİTAL VARLIK	DEĞİŞİM
XMR Monero	-5.22%
WAVES Waves	-3.90%
NEAR NEAR Protocol	-2.97%

Biyond Atlas

Düşüş eğiliminin korunduğu Atlas indikatörüne göre, Bitcoin'in aşırı alım bölgesinde yer almaya devam etmesi, piyasada gerileme ihtimalinin sürdüğünü gösteriyor. Atlas indikatörünün uzun zamandır aynı bulguları vermesi, trade kararlarının dikkatli bir yaklaşımla alınması gerektiğinin altını çiziyor. Volatilite ve düşüş hareketlerine ilişkin risklerin devam ettiği unutulmayarak piyasaya giriş ve pozisyonlanma noktalarında ihtiyatlı olunmalı.

Gösterge Hakkında

Biyond Atlas göstergesi, altı önemli pazar faktörü kategorisini analiz etmek için makine öğrenimi kullanarak karar destek mekanizması sunar. Endeks'in dikliği aynı zamanda fiyat hareketini doğrular. Endeks zıt yönere geçtiğinde, harekete geçmek için en iyi zaman olacaktır.

Vanguard

Dün olduğu gibi bugün de Vanguard indikatöründe kısa vadede yükseliş eğilimini işaret eden mavi renk dikkat çekiyor. Ancak orta vadenin turuncu, uzun vadenin ise kırmızı sinyal vermesi, düşüş beklentisi anlamına geliyor. Kısa vadede olumlu bir tablodan söz etmek mümkün olsa da genel değerlendirmede düşüş ihtimali ve belirsizlik ağır basıyor. Kısa vade ve diğer zaman dilimleri arasındaki ayrışma, fiyatta dalgalanma anlamına gelebilir.

Gösterge Hakkında

Vanguard, tüm zaman aralıkları ve kripto paralar için tasarlanmış bir trend tespit algoritmasıdır. Güçlü düşüş eğilimleri için Kırmızı, düşüş eğilimleri için Turuncu, boğa eğilimleri için Mavi ve güçlü boğa eğilimleri için Yeşil olmak üzere dört renkli bir sistem kullanır ve temel piyasa davranış içgörüsü belirtir.

Firefly Alpha

Firefly Alpha indikatörü, orta derecede yükseliş eğilimini işaret etmeyi sürdürerek önceki günlerin hafif yükseliş eğiliminden bir nebze farklılaşıyor. Piyasa hissiyatının olumlu seyir izlediği dikkat çekse de Firefly Alpha verileri diğer indikatörlerle birlikte değerlendirilerek piyasanın seyrine ilişkin daha bütüncül bir bakış açısı elde edilmeli.

Gösterge Hakkında

Firefly Alpha İndikatörü, yükseliş veya düşüş bölgelerini gösteren ibresiyle piyasa momentumuna ilişkin anında görsel bir ipucu sağlayarak yatırımcılara trend eğilimine ilişkin net bir gösterge sunar.

Bitcoin Genel Bakış

Biyond Atlas makine öğrenimi kullanarak Bitcoin'in yerel aşırı alım ve aşırı satım seviyelerini belirler

Biyond Atlas

Hafif Düşüş Eğilimli
101.65 ▼ -0.08

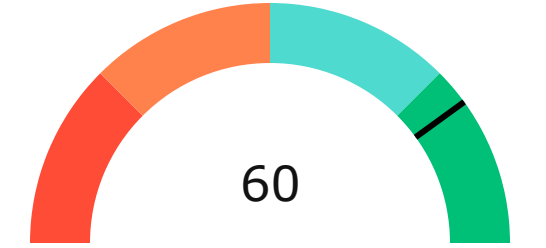
Vanguard

1G 3G 1H



Firefly Alpha

Orta Düzeyde Yükseliş Eğilimli

▼ -8.18



Yatırım Fırsatları

DİJİTAL VARLIK	PERİYOD	İŞLEM TARİHİ
 TRX TRON	Al 3d	3 Temmuz, 03:00
 UNI Uniswap	Sat 3d	1 Temmuz, 03:00

Tematik dijital varlık sepetleri

Tematik portföyler sayesinde kripto para yatırımlarını kolaylaştırıyoruz. Detaylı analizleri seven yatırımcılar için tasarlanan kripto varlık sepetlerimizden dilediğiniz getiri ve risk oranına uygun portföye yatırım yapabilirsiniz.

Günlük analizler ve daha fazlası için
Biyond.com.tr sitesine ücretsiz üye
olun.

Ücretsiz üye ol

Geçmiş İşlemler

BAŞARILI KISA DÖNEM

AI



LINK
Chainlink

Giriş Fiyatı
\$8.11

Çıkış Fiyatı
\$10.62

Yatırım Getirisi
30.95%

Nathan Batchelor

BAŞARILI KISA DÖNEM

AI



ETH
Ethereum

Giriş Fiyatı
\$1,630

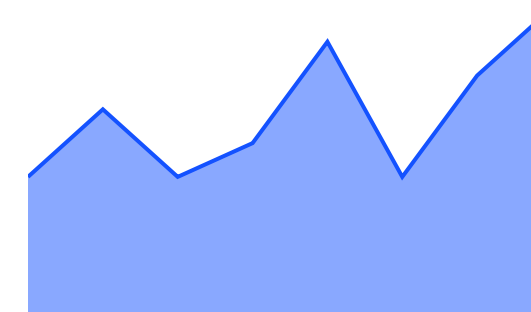
Çıkış Fiyatı
\$1,782

Yatırım Getirisi
9.33%

Nathan Batchelor

TEMATİK

Ethereum Ecosystem

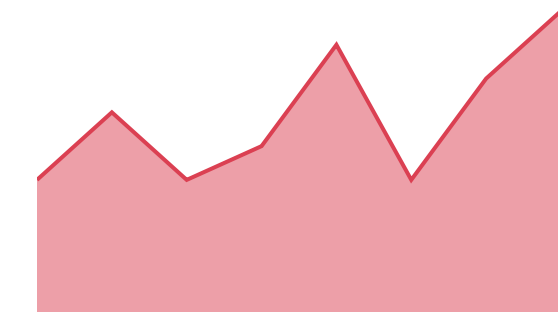


Sharp Rasyosu
Bitcoin

Günlük Değişim (%)
+1.2

TEMATİK

Pegasus Pulse



Sharp Rasyosu
Bitcoin

Günlük Değişim (%)
+1.2

biyond

Akıllı kripto yatırımcılarının platformu

Ücretsiz üye ol

The screenshot displays the Biyond platform dashboard with the following sections:

- Piyasa Genel Skoru:** Güçlü Yükseliş Eğilimli, 76. A gauge chart shows a strong upward trend.
- Bitcoin Genel Bakış:** Biyond Atlas Aşırı Alım 98.54, Vanguard 1D 3D 7W. A gauge chart shows a strong upward trend.
- İşlem Defteri:** SUCCESSFUL SHORT DÖNEM Long. LINK Chainlink: Giriş Fiyatı \$8.11, Çıkış Fiyatı \$10.62, Yatırım Getirisi 30.95%. ETH Ethereum: Giriş Fiyatı \$1,630, Çıkış Fiyatı \$1,782, Yatırım Getirisi 9.33%.
- Dönem Endeksi:** Dönem Altcoin, Göreceli Performans 90%. A bar chart compares Bitcoin and Altcoin periods.
- Yaklaşan Web Seminerleri:** Biyond Hands-on (Aralık 31, Pazar 19:30 - 20:00) and Biyond Deep Dive (Ocak 4, Perşembe 19:30 - 20:00).
- Haftalık Video:** Biyond Live (Nathan Batchelor, Passcode: p@i2\$78Rh) and Biyond Live Altcoin (Nathan Batchelor, Passcode: \$2Thblvf).
- Analiz:** Biyond Daily: ETF News (1 day ago) and Biyond Daily: \$44,000 Decision (2 days ago).

Fibabanka müşterilerine özel
%50 indirim
için aşağıdaki kodu kullan

FIYND0122

Bu içerik size Fibabanka ve Biyond (Biyond.com.tr) iş ortaklığı ile sunulmaktadır.