

# Günlük Kripto Para Analiz Raporu

14 Ağustos 2024

## Yasal Uyarı

Biyond Trader LLC, resmî bir kuruluş veya kamu kurumuna kayıtlı değildir. Ana faaliyet alanı araştırma ve veri yayını/paylaşımı olan Biyond, bireysel finansal danışmanlık hizmeti sunmamaktadır. Bu bültende sunulan bilgiler ve yapılan yorumlar yatırım danışmanlığı kapsamında yer almaz. Yatırım danışmanlığı hizmeti, yetkili kuruluşlar tarafından kişilerin risk ve getiri tercihleri dikkate alınarak, kişiye özel sunulmaktadır. Burada yer alan yorumlar ve verilen bilgiler ise eğitim amaçlıdır, haber ve genel niteliktedir. Bu içerikler mali durumunuz ile risk ve getiri tercihlerinize uygun olmayabilir. Bu nedenle, sadece burada yer alan bilgilere dayanılarak yatırım kararı verilmesi beklentilerinize uygun sonuçlar doğurmayabilir.

## Genel Piyasa Skoru

Genel Piyasa Skoru'nda düne kıyasla görülen düşüş, volatilité beklentisinin göstergesi niteliğinde. Değişim oldukça cüzi olsa da yatırımcıların ihtiyatlı bir yaklaşım benimsemeleri önemli. Trader'lar skoru yakından takip ederek gerektiğinde stratejilerini revize etmeli.

### Gösterge Hakkında

Genel Piyasa Skoru, kripto para piyasasına hakim olan ruh halini yansıtmak üzere tasarlanmış, Korku ve Açgözlülük Endeksine benzer, duyarlılığa dayalı bir metriktir. Solda kırmızı ile gösterilen daha düşük skor, düşüş koşullarını işaret ederken, sağda yeşil ile gösterilen daha yüksek skor, yükseliş piyasası olarak yorumlanmalıdır.

## Dönem Endeksi

Dönem Endeksi verilerine göre Bitcoin'e kıyasla sağlam performans sergilemeyi sürdüren altcoin'ler, yatırımcı hissiyatındaki değişimin sinyallerini vererek yatırım portföylerinde çeşitlenmenin altını çiziyor. Bitcoin dominansının zayıflaması, yatırımcıların altcoin'lere güveninin arttığını ortaya koymanın yanı sıra risk iştahında artışın da sinyallerini veriyor.

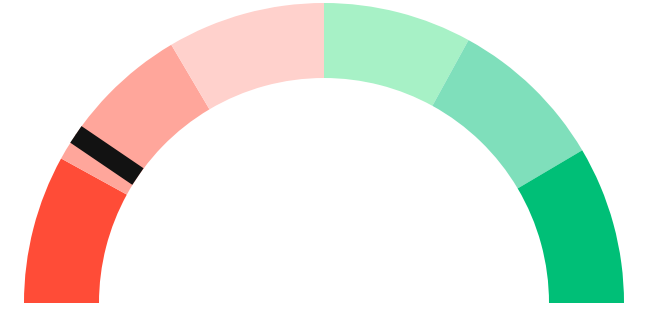
### Gösterge Hakkında

Dönem Endeksi, Bitcoin ile altcoinlerin son yedi günlük performanslarını karşılaştıran bir göstergedir. Endeks, altcoinlerin Bitcoin karşısındaki güçlenme veya zayıflama durumunu yüzdesel olarak ifade ederek, yatırımcılara piyasadaki güncel trendi gözlemeleme fırsatı sunar.

## Genel Piyasa Skoru

### Güçlü Düşüş Eğilimli

19






## Dönem Endeksi




Dönem Göreceli Performans  
Altcoin 79%



## En Çok Kazananlar

DİJİTAL VARLIK	DEĞİŞİM
 <b>IMX</b> Immutable X	NaN%
 <b>AAVE</b> AAVE	NaN%
 <b>LDO</b> Lido	NaN%

## En Çok Kaybedenler

DİJİTAL VARLIK	DEĞİŞİM
 <b>XMR</b> Monero	NaN%
 <b>WAVES</b> Waves	NaN%
 <b>ZEC</b> Zcash	NaN%

## Biyond Atlas

Piyasa koşullarının stabil seyrettiğini ortaya koyan Atlas indikatörü, nötr bölgede kalmayı sürdürüyor. Aşırı alım veya aşırı satım koşullarından söz etmenin mümkün olmadığı tabloda belirgin bir baskı dikkat çekmiyor. İndikatördeki değişimlerin kayda değer sonuçları olabileceğinden trader'lar verileri yakından takip etmeli.

[Gösterge hakkında](#)

## Vanguard

Vanguard analizi, Bitcoin'de belirsizliğin hâkim olduğunu ortaya koyuyor. Mavi bölgede yer alan kısa vadeli trend yükseliş eğilimini işaret etse de orta vadenin kırmızı sinyal verdiği dikkat çekiyor. Turuncu bölgede yer alan uzun vade ise daha nötr bir tablo ortaya koyarak yatırımcıların tedbiri elden bırakmamaları gerektiğinin önemini vurguluyor.

[Gösterge hakkında](#)

## Firefly Alpha

Orta düzeyde yükseliş eğilimini işaret etmeyi sürdüren Firefly Alpha indikatörü, piyasa genelinde iyimserlikte artış ve fiyatta yükseliş beklentisinin hâkim olduğunu gösteriyor. Bununla birlikte, indikatörün önceki analizleri nedeniyle piyasanın volatiliteye açık olduğu unutulmamalı ve risk yönetimi önceliklendirilmeye devam edilmeli.

[Gösterge hakkında](#)

## Bitcoin Genel Bakış

Biyond Atlas makine öğrenimi kullanarak Bitcoin'in yerel aşırı alım ve aşırı satım seviyelerini belirler

### Biyond Atlas

Nötr  
100.78 ▼ -0.07

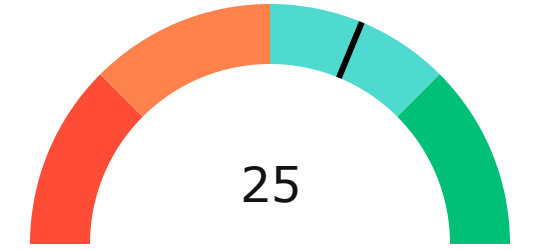
### Vanguard

1G 3G 1H

## Firefly Alpha

Zayıf Yükseliş Eğilimli

▼ -8.72



## Yatırım Fırsatları

DİJİTAL VARLIK	PERİYOD	İŞLEM TARİHİ
XEC eCash	Sat 3d	12 Ağustos, 03:00
ADA Cardano	Sat 3d	13 Ağustos, 03:00
APE APE	Sat 3d	12 Ağustos, 03:00

# biyond

## Akıllı kripto yatırımcılarının platformu

Ücretsiz üye ol

biyond beta

Ana Sayfa İndikatörler İşlem Defteri Analiz Portföy Yayınlar Piyasa

Koin ara

### Piyasa Genel Skoru

Güçlü Yükseliş Eğilimli  
76

Düşük Eğilimli Yükseliş Eğilimli

### Bitcoin Genel Bakış

Biyond Atlas  
Aşırı Alım  
98.54

Grafikte gör >

Vanguard  
1D 3D 7D

Grafikte gör >

### İşlem Defteri

SUCCESSFUL SHORT DÖNEM Long

	Giriş Fiyatı	Çıkış Fiyatı	Yatırım Getirisi
LINK Chainlink	\$8.11	\$10.62	30.95%

Nathan Batchelor Geçmiş Perf. >

SUCCESSFUL SHORT DÖNEM Long

	Giriş Fiyatı	Çıkış Fiyatı	Yatırım Getirisi
ETH Ethereum	\$1,630	\$1,782	9.33%

Nathan Batchelor Geçmiş Perf. >

İşlem defterine göz at.

### Yaklaşan Web Seminerleri

**Biyond Hands-on**  
Aralık 31, Pazar 19:30 - 20:00  
Nathan Batchelor [Kaydol](#)

**Biyond Deep Dive**  
Ocak 4, Perşembe 19:30 - 20:00  
Nathan Batchelor [Kaydol](#)

### Haftalık Video

Tüm Videolar >

**Biyond Live**  
Nathan Batchelor  
Passcode: p@i2\$78Rh  
1 day ago

**Biyond Live Altcoin**  
Nathan Batchelor  
Passcode: \$2Thblvf  
5 days ago

### Analiz

Günlük Analiz > Haftalık Analiz >

**Biyond Daily: ETF News**  
DAILY 1 day ago  
Nathan Batchelor

**Biyond Daily: \$44,000 Decision**  
DAILY 2 days ago  
Nathan Batchelor

Bu içerik size Fibabanka ve Biyond (Biyond.com.tr) iş ortaklığı ile sunulmaktadır.