

# Günlük Kripto Para Analiz Raporu

14 Eylül 2024

## Yasal Uyarı

Biyond Trader LLC, resmî bir kuruluş veya kamu kurumuna kayıtlı değildir. Ana faaliyet alanı araştırma ve veri yayını/paylaşımı olan Biyond, bireysel finansal danışmanlık hizmeti sunmamaktadır. Bu bültende sunulan bilgiler ve yapılan yorumlar yatırım danışmanlığı kapsamında yer almaz. Yatırım danışmanlığı hizmeti, yetkili kuruluşlar tarafından kişilerin risk ve getiri tercihleri dikkate alınarak, kişiye özel sunulmaktadır. Burada yer alan yorumlar ve verilen bilgiler ise eğitim amaçlıdır, haber ve genel niteliktedir. Bu içerikler mali durumunuz ile risk ve getiri tercihlerinize uygun olmayabilir. Bu nedenle, sadece burada yer alan bilgilere dayanılarak yatırım kararı verilmesi beklentilerinize uygun sonuçlar doğurmayabilir.

## Genel Piyasa Skoru

Piyasa hissiyatında düne kıyasla yükselişi işaret eden Genel Piyasa Skoru, piyasanın istikrarlı bir yükseliş seyri izlediğini ortaya koyuyor. Bununla birlikte, skorun geçtiğimiz haftanın puanlarının altında kalması, piyasaya ilişkin risklerin devam ettiğini gösteriyor. Toparlanma ihtimali devam etse de yatırımcılar tedbirli yaklaşımı elden bırakmayarak etkin risk yönetimine ağırlık vermeli.

### Gösterge Hakkında

Genel Piyasa Skoru, kripto para piyasasına hakim olan ruh halini yansıtmak üzere tasarlanmış, Korku ve Açgözlülük Endeksine benzer, duyarlılığa dayalı bir metriktir. Solda kırmızı ile gösterilen daha düşük skor, düşüş koşullarını işaret ederken, sağda yeşil ile gösterilen daha yüksek skor, yükseliş piyasası olarak yorumlanmalıdır.

## Dönem Endeksi

Dönem Endeksinde altcoin'lerin Bitcoin karşısında güçlü performanslarını sürdürdükleri ve yatırım tercihlerinde de benzer bir örüntünün söz konusu olduğu gözlemleniyor. Uzun süredir devam eden mevcut trend, yatırımcıların altcoin'lere ilişkin pozitif algılarını ortaya koysa da kripto piyasasının dinamik niteliği ve ani değişim ihtimali göz ardı edilmemeli.

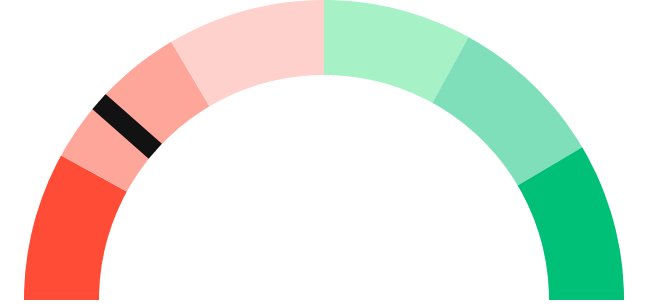
### Gösterge Hakkında

Dönem Endeksi, Bitcoin ile altcoinlerin son yedi günlük performanslarını karşılaştıran bir göstergedir. Endeks, altcoinlerin Bitcoin karşısındaki güçlenme veya zayıflama durumunu yüzdesel olarak ifade ederek, yatırımcılara piyasadaki güncel trendi gözlemeleme fırsatı sunar.

## Genel Piyasa Skoru

Güçlü Düşüş Eğilimli

23






## Dönem Endeksi




Dönem Göreceli Performans  
Bitcoin 79%



## En Çok Kazananlar

DİJİTAL VARLIK	DEĞİŞİM
 G	-1.69%
 TIA	-1.42%
 PENDLE Pendle	-1.07%

## En Çok Kaybedenler

DİJİTAL VARLIK	DEĞİŞİM
 XMR	5.60%
 TFUEL	7.04%
 DYM	4.13%

## Biyond Atlas

Atlas indikatörü sonuçlarına göre, Bitcoin aşırı alım veya aşırı satım konumunda bulunmuyor. Piyasa hissiyatında kayda değer bir değişim olmasa da piyasanın seyrinde ve nötr konumlanmada cüzi farklılaşmalar görülebileceğini ortaya koyan veriler, yatırımcıların ihtiyatlı yaklaşımlarını sürdürmeleri gerektiğini anımsatıyor.

[Gösterge hakkında](#)

## Vanguard

Vanguard indikatöründe kısa vadenin mavi bölgede kalmaya devam etmesi pozitif trendi işaret etse de orta vadenin turuncu bölgede yer alması yükseliş momentumunun kesintiye uğraması ihtimalinin altını çiziyor. Benzer şekilde, kırmızı sinyal veren uzun vade de düşüş fazı beklenebileceğini gösteriyor. Özellikle uzun vadeli plan yapan yatırımcılar piyasa hissiyatına ilişkin fikir sahibi olabilmek için trend değişimlerini yakından takip etmeli.

[Gösterge hakkında](#)

## Firefly Alpha

Önceki günlere kıyasla daha bariz yükseliş eğiliminin görüldüğü Firefly Alpha indikatörü, yukarı yönlü hareketliliğin devam etmesinin ihtimal dahilinde olduğunu gösteriyor. Boğa piyasası beklentilerinin kuvvetlenmesiyle birlikte yatırımcıların odağı da son zamanların düşüş trendinden uzaklaşıyor. Ancak indikatör pozitif verileri işaret etse de kripto piyasasının doğası nedeniyle piyasa seyrinin değişebileceği unutulmamalı.

[Gösterge hakkında](#)

## Bitcoin Genel Bakış

Biyond Atlas makine öğrenimi kullanarak Bitcoin'in yerel aşırı alım ve aşırı satım seviyelerini belirler

### Biyond Atlas

**Nötr**  
100.24 ▼ -0.08

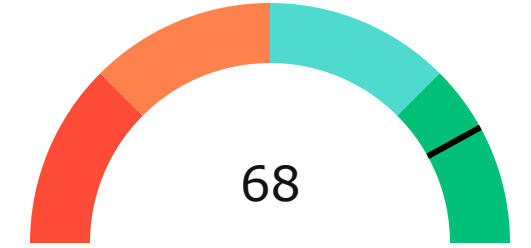
### Vanguard



## Firefly Alpha

**Güçlü Yükseliş Eğilimli**

▼ -22.49



## Yatırım Fırsatları

DİJİTAL VARLIK	PERİYOD	İŞLEM TARİHİ
<b>MATIC</b> Polygon	Sat 3d	8 Eylül, 04:00

# biyond

## Akıllı kripto yatırımcılarının platformu

Ücretsiz üye ol

**biyond** beta

Ana Sayfa İndikatörler İşlem Defteri Analiz Portföy Yayınlar Piyasa

Koin ara

### Piyasa Genel Skoru

Güçlü Yükseliş Eğilimli  
76

Düşük Eğilimli Yükseliş Eğilimli

### Bitcoin Genel Bakış

Biyond Atlas  
Aşırı Alım  
98.54

Grafikte gör >

Vanguard  
1D 3D 1W

Grafikte gör >

### İşlem Defteri

SUCCESSFUL SHORT DÖNEM Long

	Giriş Fiyatı	Çıkış Fiyatı	Yatırım Getirisi
LINK Chainlink	\$8.11	\$10.62	30.95%

Nathan Batchelor Geçmiş Perf. >

SUCCESSFUL SHORT DÖNEM Long

	Giriş Fiyatı	Çıkış Fiyatı	Yatırım Getirisi
ETH Ethereum	\$1,630	\$1,782	9.33%

Nathan Batchelor Geçmiş Perf. >

İşlem defterine göz at.

### Yaklaşan Web Seminerleri

**Biyond Hands-on**  
Aralık 31, Pazar 19:30 - 20:00  
Nathan Batchelor [Kaydol](#)

**Biyond Deep Dive**  
Ocak 4, Perşembe 19:30 - 20:00  
Nathan Batchelor [Kaydol](#)

### Haftalık Video

Tüm Videolar >

**Biyond Live**  
Nathan Batchelor  
Passcode: p@i2\$78Rh  
1 day ago

**Biyond Live Altcoin**  
Nathan Batchelor  
Passcode: \$2Thblvf  
5 days ago

### Analiz

Günlük Analiz > Haftalık Analiz >

**Biyond Daily: ETF News**  
DAILY 1 day ago  
Nathan Batchelor

**Biyond Daily: \$44,000 Decision**  
DAILY 2 days ago  
Nathan Batchelor

Bu içerik size Fibabanka ve Biyond (Biyond.com.tr) iş ortaklığı ile sunulmaktadır.