

# Günlük Kripto Para Analiz Raporu

14 Kasım 2024

## Yasal Uyarı

Biyond Trader LLC, resmî bir kuruluş veya kamu kurumuna kayıtlı değildir. Ana faaliyet alanı araştırma ve veri yayını/paylaşımı olan Biyond, bireysel finansal danışmanlık hizmeti sunmamaktadır. Bu bültende sunulan bilgiler ve yapılan yorumlar yatırım danışmanlığı kapsamında yer almaz. Yatırım danışmanlığı hizmeti, yetkili kuruluşlar tarafından kişilerin risk ve getiri tercihleri dikkate alınarak, kişiye özel sunulmaktadır. Burada yer alan yorumlar ve verilen bilgiler ise eğitim amaçlıdır, haber ve genel niteliktedir. Bu içerikler mali durumunuz ile risk ve getiri tercihlerinize uygun olmayabilir. Bu nedenle, sadece burada yer alan bilgilere dayanılarak yatırım kararı verilmesi beklentilerinize uygun sonuçlar doğurmayabilir.

## Genel Piyasa Skoru

Düne kıyasla yükselen Genel Piyasa Skoru, piyasada olumlu beklentilerin hâkim olduğunu ve yatırımcıların güven seviyesinin yüksek seyrettiğini gösteriyor. Bununla birlikte, geri çekilme ihtimalinin devam ettiği göz önünde bulundurularak tedbirli bir yaklaşım benimsenmesi önemini koruyor. Piyasa koşulları sık aralıklarla takip edilerek ani değişimler öngörülebilir.

### Gösterge Hakkında

Genel Piyasa Skoru, kripto para piyasasına hakim olan ruh halini yansıtmak üzere tasarlanmış, Korku ve Açgözlülük Endeksine benzer, duyarlılığa dayalı bir metriktir. Solda kırmızı ile gösterilen daha düşük skor, düşüş koşullarını işaret ederken, sağda yeşil ile gösterilen daha yüksek skor, yükseliş piyasası olarak yorumlanmalıdır.

## Dönem Endeksi

Altcoin'lerin performanslarını güçlendirerek devam ettirdiklerini ortaya koyan Dönem Endeksi, Bitcoin dominansında da yükselişi işaret ediyor. Yatırımcıların alternatif kripto paralara yöneldiklerini ve bu araçlara portföylerinde daha fazla yer verdiklerini işaret eden veriler, önceki haftaların analizleriyle de benzer seyir izliyor.

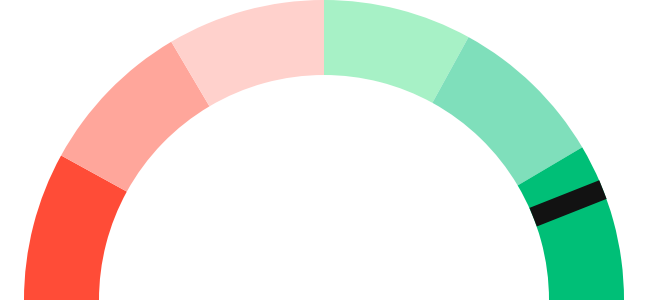
### Gösterge Hakkında

Dönem Endeksi, Bitcoin ile altcoinlerin son yedi günlük performanslarını karşılaştıran bir göstergedir. Endeks, altcoinlerin Bitcoin karşısındaki güçlenme veya zayıflama durumunu yüzdesel olarak ifade ederek, yatırımcılara piyasadaki güncel trendi gözlemlene fırsatı sunar.

## Genel Piyasa Skoru

Güçlü Yükseliş Eğilimli

88






## Dönem Endeksi




Dönem Göreceli Performans  
Bitcoin 79%



## En Çok Kazananlar

DİJİTAL VARLIK	DEĞİŞİM
 XEC eCash	-3.79%
 CRV Curve DAO	-4.32%
 BOME BOOK OF MEME	3.40%

## En Çok Kaybedenler

DİJİTAL VARLIK	DEĞİŞİM
 JST	11.64%
 QTUM	3.46%
 XMR	5.60%

## Biyond Atlas

Atlas indikatörünün aşırı alım bölgesinde yer almaya devam etmesi, Bitcoin'deki yükseliş trendinin sağlam şekilde sürdüğünü ortaya koyuyor. İndikatörde düne kıyasla görülen cüzi gerileme ise bazı yatırımcıların kâr realizasyonuna geçtiklerini düşündürüyor. Piyasa düzeltmesi ihtimali sürdüğünden, yatırımcılar piyasayı yakından gözlemlemeye ve işlem hacmindeki değişimleri takip etmeye devam etmeli.

[Gösterge hakkında](#)

## Vanguard

Vanguard indikatöründe bugün Bitcoin ve diğer kripto paralar için karmaşık bir tablo önplana çıkıyor. Mavi bölgede yer alan kısa vade, her ikisi de yeşil sinyal veren orta ve uzun vadeden farklılaşarak piyasada dalgalanma ihtimalinin altını çiziyor. Trend renklerindeki değişim, yükseliş momentumunun bir nebze hız kesebileceğini işaret ettiğinden, indikatör sonuçları yakından takip edilerek piyasada volatilité görülüp görülmeyeceği takip edilmeli.

[Gösterge hakkında](#)

## Firefly Alpha

Dün gözlemlenen orta seviyede yükseliş trendinin bugün de devam ettiği Firefly Alpha indikatörü, piyasada yükseliş beklentisinin sürdüğünü ve yatırımcıların pozitif hissiyatlarının ağır bastığını gösteriyor. Bununla birlikte, piyasaya ilişkin bütüncül bir perspektif geliştirilebilmesi için diğer indikatör verilerinin de hesaba katılması önemini koruyor.

[Gösterge hakkında](#)

## Bitcoin Genel Bakış

Biyond Atlas makine öğrenimi kullanarak Bitcoin'in yerel aşırı alım ve aşırı satım seviyelerini belirler

### Biyond Atlas

Aşırı Alım  
97.43 ▼ -0.23

### Vanguard

1G

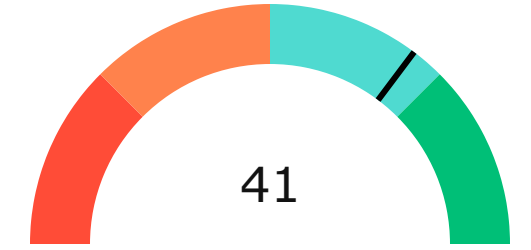
3G

1H




## Firefly Alpha

Orta Düzeyde Yükseliş Eğilimli

▼ -14.10



## Yatırım Fırsatları

DİJİTAL VARLIK	PERİYOD	İŞLEM TARİHİ	
 <b>WIF</b> dogwifhat	AI	12h	14 Kasım, 03:00
 <b>PEPE</b> Pepe	AI	12h	14 Kasım, 03:00
 <b>BOME</b> BOOK OF MEME	AI	12h	14 Kasım, 03:00

# biyond

## Akıllı kripto yatırımcılarının platformu

Ücretsiz üye ol

**biyond** beta

Ana Sayfa İndikatörler İşlem Defteri Analiz Portföy Yayınlar Piyasa

Koin ara

### Piyasa Genel Skoru

Güçlü Yükseliş Eğilimli  
76

Düşük Eğilimli Yükseliş Eğilimli

### Bitcoin Genel Bakış

Biyond Atlas  
Aşırı Alım  
98.54

Grafikte gör >

Vanguard  
1D 3D 7D

Grafikte gör >

### İşlem Defteri

SUCCESSFUL SHORT DÖNEM Long

	Giriş Fiyatı	Çıkış Fiyatı	Yatırım Getirisi
LINK Chainlink	\$8.11	\$10.62	30.95%

Nathan Batchelor Geçmiş Perf. >

SUCCESSFUL SHORT DÖNEM Long

	Giriş Fiyatı	Çıkış Fiyatı	Yatırım Getirisi
ETH Ethereum	\$1,630	\$1,782	9.33%

Nathan Batchelor Geçmiş Perf. >

İşlem defterine göz at.

### Yaklaşan Web Seminerleri

**Biyond Hands-on**  
Aralık 31, Pazar 19:30 - 20:00  
Nathan Batchelor [Kaydol](#)

**Biyond Deep Dive**  
Ocak 4, Perşembe 19:30 - 20:00  
Nathan Batchelor [Kaydol](#)

### Haftalık Video

Tüm Videolar >

**Biyond Live**  
Nathan Batchelor  
Passcode: p@i2\$78Rh  
1 day ago

**Biyond Live Altcoin**  
Nathan Batchelor  
Passcode: \$2Thblvf  
5 days ago

### Analiz

Günlük Analiz > Haftalık Analiz >

**Biyond Daily: ETF News**  
DAILY 1 day ago  
Nathan Batchelor

**Biyond Daily: \$44,000 Decision**  
DAILY 2 days ago  
Nathan Batchelor

Bu içerik size Fibabanka ve Biyond (Biyond.com.tr) iş ortaklığı ile sunulmaktadır.