

Günlük Kripto Para Analiz Raporu

15 Ocak 2024

Yasal Uyarı

Bu bültende sunulan yatırım bilgi, yorum ve tavsiyeleri yatırım danışmanlığı kapsamında yer almaz. Yatırım danışmanlığı hizmeti, yetkili kuruluşlar tarafından kişilerin risk ve getiri tercihleri dikkate alınarak, kişiye özel sunulmaktadır. Burada yer alan yorum ve tavsiyeler ise genel niteliktedir. Bu tavsiyeler mali durumunuz ile risk ve getiri tercihlerinize uygun olmayabilir. Bu nedenle, sadece burada yer alan bilgilere dayanılarak yatırım kararı verilmesi beklentilerinize uygun sonuçlar doğurmayabilir.

Genel Piyasa Skoru

Genel Piyasa Skoru göstergesi, önceki güne kıyasla bir miktar gerileme gösteriyor. Bu, piyasada bir miktar belirsizlik olduğunu ve iyimserliğin azaldığını gösterebilir. Bir hafta önceye kıyasla da düşüş gösteren Genel Piyasa Skoru, yatırımcıların genel duyarlılığının bir optimizmden biraz daha ihtiyatlı bir duruşa kaydığını gösteriyor. Ancak, bu göstergenin yalnızca genel bir eğilim olduğunu ve yatırım kararlarınızı değerlendirirken diğer piyasa göstergelerini de dikkate almanız gerektiğini unutmayın.

Gösterge Hakkında

Genel Piyasa Skoru, kripto para piyasasına hakim olan ruh halini yansıtmak üzere tasarlanmış, Korku ve Açgözlülük Endeksine benzer, duyarlılığa dayalı bir metriktir. Solda kırmızı ile gösterilen daha düşük skor, düşüş koşullarını işaret ederken, sağda yeşil ile gösterilen daha yüksek skor, yükseliş piyasası olarak yorumlanmalıdır.

Dönem Endeksi

Oturum Endeksi, altcoinlerin Bitcoin'e karşı performansını gösterir. Geçen hafta bu zamanda, altcoinlerin Bitcoin karşısında bazı zorluklar yaşadığını gördük. Ancak önceki güne kıyasla, bugünkü değer, altcoinlerin Bitcoin karşısında göreceli performansında önemli bir artış sergiliyor. Bu, altcoinlerin Bitcoin'e karşı olumlu bir momentum kazanmaya başladığını gösteriyor olabilir. Yatırımcılara, altcoin piyasalarına daha fazla ilgi göstermeleri ve olası bir yükseliş trendini yakından izlemeleri tavsiye edilir. Bu, Bitcoin'in hâkimiyetine karşı altcoinlerin gösterdiği daha güçlü performansı temsil eder ve piyasa dinamiklerinde değişikliklerin olabileceğinin bir göstergesi olabilir.

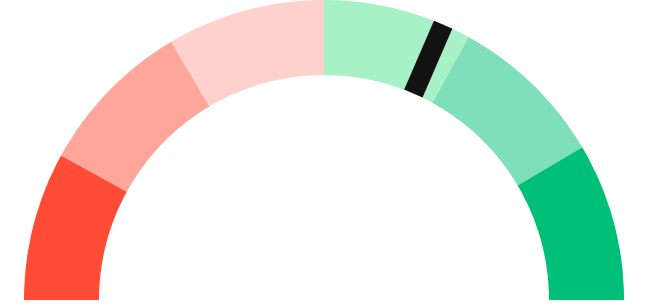
Gösterge Hakkında

Dönem Endeksi, Bitcoin ile altcoinlerin son yedi günlük performanslarını karşılaştıran bir göstergedir. Endeks, altcoinlerin Bitcoin karşısındaki güçlenme veya zayıflama durumunu yüzdesel olarak ifade ederek, yatırımcılara piyasadaki güncel trendi gözlemlene fırsatı sunar.

Genel Piyasa Skoru

Nötr

63






Dönem Endeksi

Dönem Göreceli Performans




Altcoin 83%



En Çok Kazananlar

DİJİTAL VARLIK	DEĞİŞİM
 MKR Maker	-0.10%
 XMR Monero	-0.19%
 PAXG PAX Gold	-0.98%

En Çok Kaybedenler

DİJİTAL VARLIK	DEĞİŞİM
 LINK Chainlink	-6.11%
 APE APE	-3.50%
 GALA GALA	-3.45%

Biyond Atlas

Biyond Atlas Göstergesi'nin bugünkü değeri, dünkü veriye göre hafif bir artış gösteriyor. Bu, Bitcoin'de yatırım yapma koşullarının biraz daha olumlu olduğunu gösteriyor olabilir. Ancak, bu hafif artışın önemli bir fiyat değişikliği oluşturmayacağı anlamına gelmez. Bu nedenle, yatırımcıların aşırı alım ve satım koşullarını dikkatlice değerlendirmeleri ve yatırım kararlarını geniş çaplı bir piyasa analizine dayandırmaları önerilir. Bu gösterge, yatırımcılara genel piyasa eğiliminin hala istikrarlı olduğunu göstermektedir.

Gösterge Hakkında

Biyond Atlas göstergesi, altı önemli pazar faktörü kategorisini analiz etmek için makine öğrenimi kullanarak traderlara karar destek mekanizması sunar. Bu gösterge, fiyatla ters orantılıdır. Hem aşırı alım hem de aşırı satış senaryolarını tanımlar ve bu durumlar iki yatay çizgi aracılığıyla gösterilir; üst çizgi aşırı ucuz, alt çizgi aşırı pahalı durumları temsil eder. Endeks'in dikliği aynı zamanda fiyat hareketini doğrular. Çizgiler zıt yönlere geçtiğinde, harekete geçmek için en iyi zaman olacaktır.

Vanguard

Dünün analizine kıyasla, Vanguard İndikatörü bugün Bitcoin'in kısa ve orta vadeli trendlerinde kırmızı renk eğilimini sürdürüyor. Ancak, geçen hafta yeşil renkte olan uzun vadeli trend, bugün de devam ediyor. Bu, kısa ve orta vadeli belirsizliklerin hala mevcut olduğunu, fakat uzun vadede daha stabilize bir trendin sürdüğünü gösteriyor. Kripto para piyasalarının volatilitesi göz önünde bulundurulmalı ve bu analizler düzenli olarak güncellenmelidir.

Gösterge Hakkında

Vanguard, tüm zaman aralıkları ve kripto paralar için tasarlanmış bir trend tespit algoritmasıdır. Güçlü düşüş eğilimleri için Kırmızı, düşüş eğilimleri için Turuncu, boğa eğilimleri için Mavi ve güçlü boğa eğilimleri için Yeşil olmak üzere dört renkli bir sistem kullanır ve temel piyasa davranış içgörüsü belirtir.

Bitcoin Genel Bakış

Biyond Atlas makine öğrenimi kullanarak Bitcoin'in yerel aşırı alım ve aşırı satım seviyelerini belirler

Biyond Atlas

Hafif Yükseliş Eğilimli
100




Vanguard

1G

3G

1H

Günün Yatırım Fırsatları

#	DİJİTAL VARLIK	GÜNLÜK DEĞİŞİM
1	 ETC Ethereum Classic	AI -1.82%
2	 TRX TRON	AI -1.32%
3	 XTZ Tezos	AI -2.28%

Endeks Getirileri

İSİM	1 GÜNLÜK GETİRİ	30 GÜNLÜK GETİRİ
L1	-0.03%	0.03%
DeFi	0.00%	0.04%
Ethereum Ecosystem	-0.04%	0.11%



NATHAN BATCHELOR'UN GÜNLÜK PİYASA YORUMU

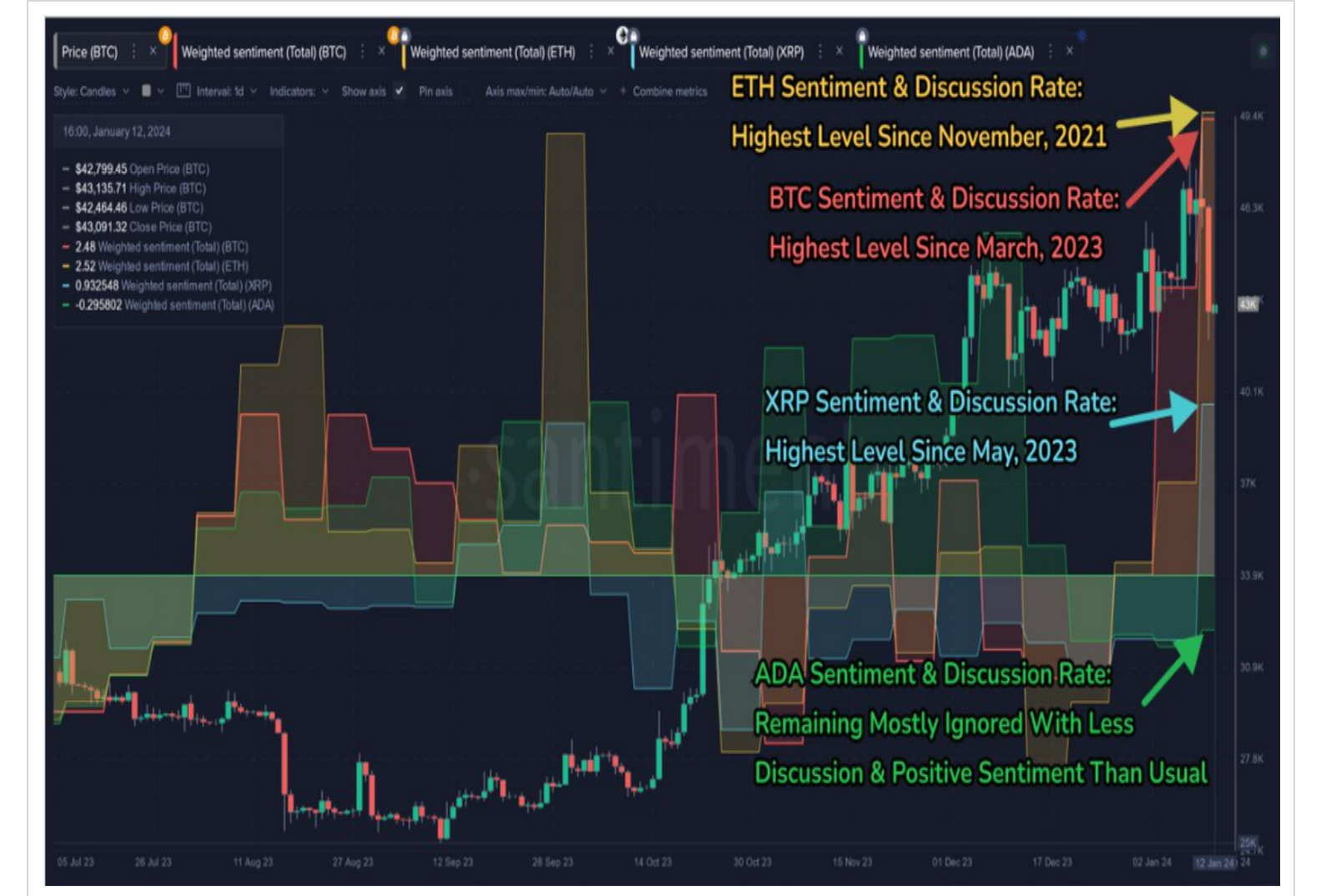
Biyond.com.tr kurucu ortağı Nathan Batchelor, Foreks, emtia piyasaları, hisse senetleri ve kripto para alanlarında oldukça deneyimli bir borsacıdır. Biyond'u kurmadan önce Londra ve Sidney merkezli bir girişimde butik serbest fon yöneticiliği yapmıştır.

Geçen haftaki spot Bitcoin ETF lansmanlarının ardından Bitcoin bu hafta çok önemli bir işlem haftasına hazırlanıyor. Grayscale GBTC ETF'inde geçen hafta 579 milyon dolarlık çıkış olduğunu gördük. Bu çıkışların GBTC ETF'i bu hafta büyük çaplı ve uzun süreli bir satış baskısına maruz bırakması muhtemel.



Kaynak: TradingView.com

Zincir içi veriler, geçtiğimiz hafta bir dizi sosyal medya platformunda Ethereum'un konuşulma oranının iki seneden uzun bir süre sonra en yüksek seviyeyi gördüğünü gösteriyor. Yüksek konuşulma oranlarını genellikle ayı yönlü sinyal olarak yorumlayabiliriz.



Kaynak: Santiment.net

Tematik dijital varlık sepetleri

Tematik portföyler sayesinde kripto para yatırımlarını kolaylaştırıyoruz. Detaylı analizleri seven yatırımcılar için tasarlanan kripto varlık sepetlerimizden dilediğiniz getiri ve risk oranına uygun portföye yatırım yapabilirsiniz.

Günlük analizler ve daha fazlası için
Biyond.com.tr sitesine ücretsiz üye
olun.

Ücretsiz üye ol

Geçmiş İşlemler

BAŞARILI KISA DÖNEM

AI



Nathan Batchelor

Giriş Fiyatı \$8.11 Çıkış Fiyatı \$10.62 Yatırım Getirisi 30.95%

BAŞARILI KISA DÖNEM

AI

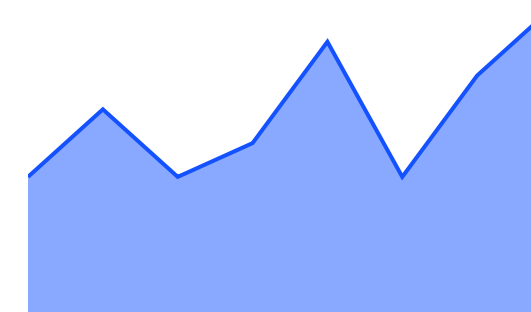


Nathan Batchelor

Giriş Fiyatı \$1,630 Çıkış Fiyatı \$1,782 Yatırım Getirisi 9.33%

TEMATİK

Ethereum Ecosystem



Sharp Rasyosu Bitcoin Günlük Değişim (%) +1.2

TEMATİK

Pegasus Pulse



Sharp Rasyosu Bitcoin Günlük Değişim (%) +1.2

biyond

Akıllı kripto yatırımcılarının platformu

Ücretsiz üye ol

biyond beta

Ana Sayfa İndikatörler İşlem Defteri Analiz Portföy Yayınlar Piyasa

Koin ara

Piyasa Genel Skoru

Güçlü Yükseliş Eğilimli
76

Düşük Eğilimli Yükseliş Eğilimli

Bitcoin Genel Bakış

Biyond Atlas
Aşırı Alım
98.54

Grafikte gör >

Vanguard
1D 3D 7D

Grafikte gör >

İşlem Defteri

SUCCESSFUL SHORT DÖNEM Long

	Giriş Fiyatı	Çıkış Fiyatı	Yatırım Getirisi
LINK Chainlink	\$8.11	\$10.62	30.95%

Nathan Batchelor Geçmiş Perf. >

SUCCESSFUL SHORT DÖNEM Long

	Giriş Fiyatı	Çıkış Fiyatı	Yatırım Getirisi
ETH Ethereum	\$1,630	\$1,782	9.33%

Nathan Batchelor Geçmiş Perf. >

İşlem defterine göz at.

Yaklaşan Web Seminerleri

Biyond Hands-on
Aralık 31, Pazar 19:30 - 20:00
Nathan Batchelor [Kaydol](#)

Biyond Deep Dive
Ocak 4, Perşembe 19:30 - 20:00
Nathan Batchelor [Kaydol](#)

Haftalık Video

Tüm Videolar >

Biyond Live
Nathan Batchelor
Passcode: p@i2\$78Rh
1 day ago

Biyond Live Altcoin
Nathan Batchelor
Passcode: \$2Thblvf
5 days ago

Analiz

Günlük Analiz > Haftalık Analiz >

Biyond Daily: ETF News
DAILY 1 day ago
Nathan Batchelor

Biyond Daily: \$44,000 Decision
DAILY 2 days ago
Nathan Batchelor

Bu içerik size Fibabanka ve Biyond (Biyond.com.tr) iş ortaklığı ile sunulmaktadır.