

# Günlük Kripto Para Analiz Raporu

15 Şubat 2024

## Yasal Uyarı

Biyond Trader LLC, resmî bir kuruluş veya kamu kurumuna kayıtlı değildir. Ana faaliyet alanı araştırma ve veri yayını/paylaşımı olan Biyond, bireysel finansal danışmanlık hizmeti sunmamaktadır. Bu bültende sunulan bilgiler ve yapılan yorumlar yatırım danışmanlığı kapsamında yer almaz. Yatırım danışmanlığı hizmeti, yetkili kuruluşlar tarafından kişilerin risk ve getiri tercihleri dikkate alınarak, kişiye özel sunulmaktadır. Burada yer alan yorumlar ve verilen bilgiler ise eğitim amaçlıdır, haber ve genel niteliktedir. Bu içerikler mali durumunuz ile risk ve getiri tercihlerinize uygun olmayabilir. Bu nedenle, sadece burada yer alan bilgilere dayanılarak yatırım kararı verilmesi beklentilerinize uygun sonuçlar doğurmayabilir.

## Genel Piyasa Skoru

Boğa bölgesinde kalmaya devam eden Toplam Piyasa Skoru, piyasadaki olumlu tablonun devam ettiğini gösteriyor. Dünkü skorla aynı olan bugünün skoru, trader'lar arasındaki iyimser havanın ve risk iştahının devam ettiğini vurguluyor. Bu türden trendler, dinamik trading aktivitesinin devamını ve piyasa büyümesine yönelik beklentilerdeki artışı işaret ederler.

### Gösterge Hakkında

Genel Piyasa Skoru, kripto para piyasasına hakim olan ruh halini yansıtmak üzere tasarlanmış, Korku ve Açgözlülük Endeksine benzer, duyarlılığa dayalı bir metriktir. Solda kırmızı ile gösterilen daha düşük skor, düşüş koşullarını işaret ederken, sağda yeşil ile gösterilen daha yüksek skor, yükseliş piyasası olarak yorumlanmalıdır.

## Dönem Endeksi

Etkileyici bir yükseliş grafiğine sahip olan Dönem Endeksi, altcoin piyasasının süregelen dayanıklılığının ve kayda değer büyümesinin altını çiziyor. Endeks, altcoin'lere istikrarlı bir sermaye akışının gerçekleştiğini gösteriyor. Geçen haftaya ve düne kıyasla yükselen indikatör verileri, altcoin piyasasına güvenin iyice pekiştiğini ortaya koyuyor. Gözlemlenen trendin güçlenerek devam edebileceğini tahmin ediyoruz.

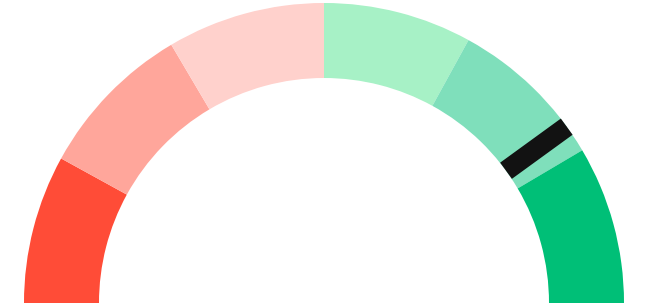
### Gösterge Hakkında

Dönem Endeksi, Bitcoin ile altcoinlerin son yedi günlük performanslarını karşılaştıran bir göstergedir. Endeks, altcoinlerin Bitcoin karşısındaki güçlenme veya zayıflama durumunu yüzdesel olarak ifade ederek, yatırımcılara piyasadaki güncel trendi gözlemlene fırsatı sunar.

## Genel Piyasa Skoru

Nötr

80






## Dönem Endeksi

Dönem Göreceli Performans




Altcoin 84%



## En Çok Kazananlar

DİJİTAL VARLIK	DEĞİŞİM
 <b>IMX</b> Immutable X	1.91%
 <b>XMR</b> Monero	1.51%
 <b>ICP</b> Internet Computer	1.38%

## En Çok Kaybedenler

DİJİTAL VARLIK	DEĞİŞİM
 <b>STX</b> Stacks	-6.26%
 <b>CAKE</b> PancakeSwap	-4.49%
 <b>FLOW</b> Flow	-3.93%

## Biyond Atlas

Atlas indikatörü Bitcoin piyasasının istikrarlı bir seyir izlediğini ortaya koysa da, piyasa yakından takip edilmeye devam edilmeli. Endeks değerlerinde kayda değer bir değişimin olmaması, volatilité ortaya çıkması ihtimalini tamamen elemiyor. Dolayısıyla, trader'lar yalnızca bu istikrarlı duruma güvenmek yerine birden fazla kripto piyasası indikatörünü analiz etmeli. Bu yaklaşım, piyasadaki muhtemel dalgalanmaların doğru yönetilmesini sağlayacak dinamik bir trading stratejisinin olmazsa olmazıdır.

### Gösterge Hakkında

Biyond Atlas göstergesi, altı önemli pazar faktörü kategorisini analiz etmek için makine öğrenimi kullanarak traderlara karar destek mekanizması sunar. Bu gösterge, fiyatla ters orantılıdır. Hem aşırı alım hem de aşırı satış senaryolarını tanımlar ve bu durumlar iki yatay çizgi aracılığıyla gösterilir; üst çizgi aşırı ucuz, alt çizgi aşırı pahalı durumları temsil eder. Endeks'in dikliği aynı zamanda fiyat hareketini doğrular. Çizgiler zıt yönlere geçtiğinde, harekete geçmek için en iyi zaman olacaktır.

## Vanguard

Vanguard indikatörü, Bitcoin ve diğer kripto paralar için tüm zaman dilimlerinde sağlam bir yukarı yönlü trend sonucu vermeye devam ediyor. Ancak boğa yönlü öngörülerdeki istikrara rağmen piyasanın beklenmedik değişimlere açık olduğu unutulmadan ihtiyatlı bir yaklaşım benimsenmeli. Hâkim boğa trendine dayanarak uzun vadeli yatırım kararları alınmadan önce piyasaya ilişkin genel tablonun kapsamlı şekilde değerlendirilmesi önem taşıyor.

### Gösterge Hakkında

Vanguard, tüm zaman aralıkları ve kripto paralar için tasarlanmış bir trend tespit algoritmasıdır. Güçlü düşüş eğilimleri için Kırmızı, düşüş eğilimleri için Turuncu, boğa eğilimleri için Mavi ve güçlü boğa eğilimleri için Yeşil olmak üzere dört renkli bir sistem kullanır ve temel piyasa davranış içgörüsü belirtir.

## Bitcoin Genel Bakış

Biyond Atlas makine öğrenimi kullanarak Bitcoin'in yerel aşırı alım ve aşırı satım seviyelerini belirler

### Biyond Atlas

Hafif Yükseliş Eğilimli  
100 ▲ 12




### Vanguard

1G

3G

1H

## Günün Yatırım Fırsatları

#	DİJİTAL VARLIK		GÜNLÜK DEĞİŞİM
1	 <b>BCH</b> Bitcoin Cash	AI	0.32%
2	 <b>VET</b> VeChain	AI	-3.86%
3	 <b>STX</b> Stacks	AI	-6.26%

## Endeks Getirileri

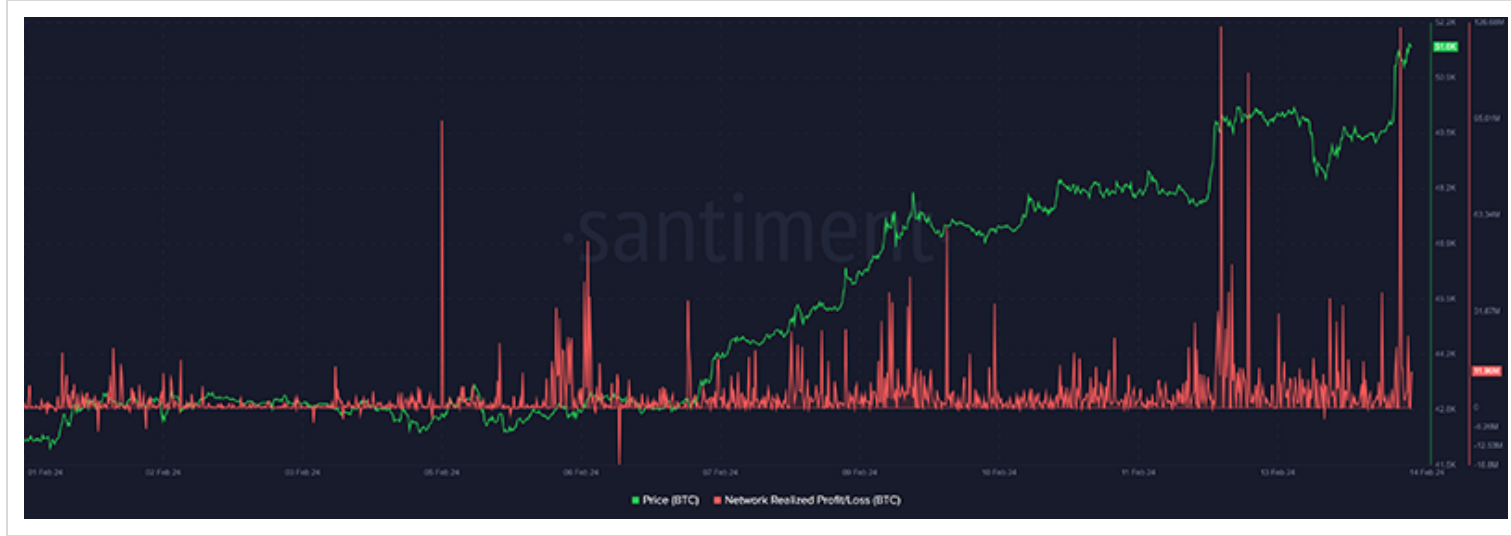
İSİM	1 GÜNLÜK GETİRİ	30 GÜNLÜK GETİRİ
<b>Ethereum Ecosystem</b>	0.05%	0.20%
<b>Smart Contract</b>	0.05%	0.20%
<b>L2</b>	0.06%	0.27%



## NATHAN BATCHELOR'UN GÜNLÜK PİYASA YORUMU

Biyond.com.tr kurucu ortağı Nathan Batchelor, Foreks, emtia piyasaları, hisse senetleri ve kripto para alanlarında oldukça deneyimli bir borsacıdır. Biyond'u kurmadan önce Londra ve Sidney merkezli bir girişimde butik serbest fon yöneticiliği yapmıştır.

Piyasa davranışını takip eden platform Santiment'in verilerine göre, Bitcoin bu ay kâr realizasyonundaki en büyük sıçramayı gerçekleştirdi. BTC/USD Realize Edilmiş Kâr/Zarar indikatörü, genellikle potansiyel tepe veya dip fiyat belirlemede kullanılan bir metriktir.



Kaynak: Santiment.net

ChatGPT'ye BTC'nin 2024 yılında en yüksek hangi seviyeden işlem göreceği sorulduğunda Bitcoin'in daha önceki yarılanmadakiler kadar yüksek bir sıçrama yapmayacağı ve maksimum 80.000-85.000 dolar aralığına yerleşeceği yanıtını veriyor.



Kaynak: Lighthouseguild.org

# Tematik dijital varlık sepetleri

Tematik portföyler sayesinde kripto para yatırımlarını kolaylaştırıyoruz. Detaylı analizleri seven yatırımcılar için tasarlanan kripto varlık sepetlerimizden dilediğiniz getiri ve risk oranına uygun portföye yatırım yapabilirsiniz.

Günlük analizler ve daha fazlası için  
Biyond.com.tr sitesine ücretsiz üye  
olun.

Ücretsiz üye ol

## Geçmiş İşlemler

BAŞARILI KISA DÖNEM

AI



Nathan Batchelor

Giriş Fiyatı \$8.11 Çıkış Fiyatı \$10.62 Yatırım Getirisi 30.95%

BAŞARILI KISA DÖNEM

AI



Nathan Batchelor

Giriş Fiyatı \$1,630 Çıkış Fiyatı \$1,782 Yatırım Getirisi 9.33%

TEMATİK

## Ethereum Ecosystem



Sharp Rasyosu Bitcoin Günlük Değişim (%) +1.2

TEMATİK

## Pegasus Pulse



Sharp Rasyosu Bitcoin Günlük Değişim (%) +1.2

# biyond

## Akıllı kripto yatırımcılarının platformu

Ücretsiz üye ol

The screenshot displays the Biyond platform dashboard with the following sections:

- Piyasa Genel Skoru:** Güçlü Yükseliş Eğilimli, 76. A gauge chart shows a strong upward trend.
- Bitcoin Genel Bakış:** Biyond Atlas Aşırı Alım 98.54, Vanguard 1D 3D 7W. A gauge chart shows a strong upward trend.
- İşlem Defteri:** SUCCESSFUL SHORT DÖNEM Long. LINK Chainlink, Giriş Fiyatı \$8.11, Çıkış Fiyatı \$10.62, Yatırım Getirisi 30.95%. ETH Ethereum, Giriş Fiyatı \$1,630, Çıkış Fiyatı \$1,782, Yatırım Getirisi 9.33%.
- Dönem Endeksi:** Dönem Altcoin, Göreceli Performans 90%. A bar chart compares Bitcoin and Altcoin periods.
- Yaklaşan Web Seminerleri:** Biyond Hands-on (Aralık 31, Pazar 19:30 - 20:00) and Biyond Deep Dive (Ocak 4, Perşembe 19:30 - 20:00).
- Haftalık Video:** Biyond Live (Nathan Batchelor, Passcode: p@i2\$78Rh) and Biyond Live Altcoin (Nathan Batchelor, Passcode: \$2Thblvf).
- Analiz:** Biyond Daily: ETF News (1 day ago) and Biyond Daily: \$44,000 Decision (2 days ago).

Fibabanka müşterilerine özel  
**%50 indirim**  
için aşağıdaki kodu kullan

FIYND0122

Bu içerik size Fibabanka ve Biyond (Biyond.com.tr) iş ortaklığı ile sunulmaktadır.