

Günlük Kripto Para Analiz Raporu

15 Temmuz 2024

Yasal Uyarı

Biyond Trader LLC, resmî bir kuruluş veya kamu kurumuna kayıtlı değildir. Ana faaliyet alanı araştırma ve veri yayını/paylaşımı olan Biyond, bireysel finansal danışmanlık hizmeti sunmamaktadır. Bu bültende sunulan bilgiler ve yapılan yorumlar yatırım danışmanlığı kapsamında yer almaz. Yatırım danışmanlığı hizmeti, yetkili kuruluşlar tarafından kişilerin risk ve getiri tercihleri dikkate alınarak, kişiye özel sunulmaktadır. Burada yer alan yorumlar ve verilen bilgiler ise eğitim amaçlıdır, haber ve genel niteliktedir. Bu içerikler mali durumunuz ile risk ve getiri tercihlerinize uygun olmayabilir. Bu nedenle, sadece burada yer alan bilgilere dayanılarak yatırım kararı verilmesi beklentilerinize uygun sonuçlar doğurmayabilir.

Genel Piyasa Skoru

Genel Piyasa Skoru'nun düne kıyasla bir miktar yükseliş kaydetmesi, piyasaya ilişkin korkularda hafif azalma olduğunu ortaya koyuyor. Ancak skordaki değişimin kayda değer boyutlarda olmaması, yatırımcı hissiyatının tamamen dönüştüğünden bahsedilemeyeceğini gösteriyor. Skorun geçtiğimiz haftanın seviyelerinin biraz üstüne çıkmış olması bazı yatırımcıların piyasaya güvenlerinin tazelendiği anlamına gelse de skorun genel anlamda düşük seyretmesi, piyasadaki baskın hissin ihtiyat olduğunu işaret ediyor.

Gösterge Hakkında

Genel Piyasa Skoru, kripto para piyasasına hakim olan ruh halini yansıtmak üzere tasarlanmış, Korku ve Açgözlülük Endeksine benzer, duyarlılığa dayalı bir metriktir. Solda kırmızı ile gösterilen daha düşük skor, düşüş koşullarını işaret ederken, sağda yeşil ile gösterilen daha yüksek skor, yükseliş piyasası olarak yorumlanmalıdır.

Dönem Endeksi

Dönem Endeksi'nde görülen yükseliş, altcoin'lerin Bitcoin karşısındaki performanslarını güçlendirdiklerinin ve piyasadaki konumlarını sağlamlaştırdıklarının göstergesi niteliğinde. Uzun süredir devam eden yükseliş trendi, piyasa dinamiklerinde değişim ihtimalinin altını çizirken, yatırım stratejilerinin gözden geçirilmesinin önemini vurguluyor. Altcoin'lerin başarılı performansı, kripto ekosisteminde paradigma değişimini beraberinde getirebilir.

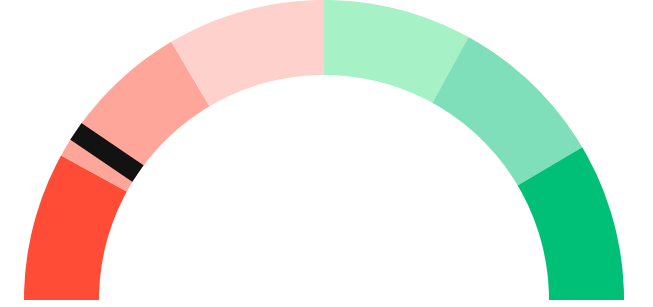
Gösterge Hakkında

Dönem Endeksi, Bitcoin ile altcoinlerin son yedi günlük performanslarını karşılaştıran bir göstergedir. Endeks, altcoinlerin Bitcoin karşısındaki güçlenme veya zayıflama durumunu yüzdesel olarak ifade ederek, yatırımcılara piyasadaki güncel trendi gözlemlene fırsatı sunar.

Genel Piyasa Skoru

Güçlü Düşüş Eğilimli

19






Dönem Endeksi




Dönem Göreceli Performans
Altcoin 79%



En Çok Kazananlar

DİJİTAL VARLIK	DEĞİŞİM
 XLM Stellar	0.10%
 FTM Fantom	-0.20%
 PAXG PAX Gold	-0.33%

En Çok Kaybedenler

DİJİTAL VARLIK	DEĞİŞİM
 STX Stacks	-7.49%
 XMR Monero	-5.22%
 WAVES Waves	-3.90%

Biyond Atlas

Düneye kıyasla hafif düşüş kaydeden Atlas indikatörü, Bitcoin piyasasındaki düşüş eğiliminin ve aşırı satım koşullarının sürdüğünü gösteriyor. Koşullarda kayda değer bir değişimden söz edilememesi, risk yönetimini önceliklendirme yaklaşımının sürdürülmesi gerektiğini işaret ederken yatırımların dağılımına da özen gösterilmesinin önemli olduğunu hatırlatıyor.

Gösterge Hakkında

Biyond Atlas göstergesi, altı önemli pazar faktörü kategorisini analiz etmek için makine öğrenimi kullanarak karar destek mekanizması sunar. Endeks'in dikliği aynı zamanda fiyat hareketini doğrular. Endeks zıt yönlere geçtiğinde, harekete geçmek için en iyi zaman olacaktır.

Vanguard

Önceki günlere benzer analiz sonuçları veren Vanguard indikatöründe kısa vadenin mavi bölgede yer alarak yükseliş ihtimalini işaret ettiği, ancak orta ve uzun vadenin turuncu sinyal vererek düşüş olasılığının altını çizdikleri dikkat çekiyor. Kısa vade ile daha geniş zaman dilimleri arasındaki fark, piyasada iniş çıkışların habercisi olabilir. Beklenmeyen değişimler, öngörülmesi güç piyasa davranışları ortaya çıkararak yatırımcıları karar alma süreçlerinde daha da ihtiyatlı olmaya zorlayabilir. Yatırım kararlarının veriye dayandırılması için tüm zaman dilimlerindeki değişimler yakından takip edilmeli.

Gösterge Hakkında

Vanguard, tüm zaman aralıkları ve kripto paralar için tasarlanmış bir trend tespit algoritmasıdır. Güçlü düşüş eğilimleri için Kırmızı, düşüş eğilimleri için Turuncu, boğa eğilimleri için Mavi ve güçlü boğa eğilimleri için Yeşil olmak üzere dört renkli bir sistem kullanır ve temel piyasa davranış içgörüsü belirtir.

Firefly Alpha

Firefly Alpha indikatöründeki yükseliş eğilimi, piyasa hissiyatında olumlu bir dönüşüm olduğunu gösteriyor. Bununla birlikte, piyasanın düzenli aralıklarla takip edilmesi önemli. İndikatörde görülen değişimler, kayda değer piyasa hareketlerinin habercisi olabileceğinden, Firefly Alpha verileri takip edilerek piyasa beklentileri hakkında içgörü sahibi olunabilir.

Gösterge Hakkında

Firefly Alpha İndikatörü, yükseliş veya düşüş bölgelerini gösteren ibresiyle piyasa momentumuna ilişkin anında görsel bir ipucu sağlayarak yatırımcılara trend eğilimine ilişkin net bir gösterge sunar.

Bitcoin Genel Bakış

Biyond Atlas makine öğrenimi kullanarak Bitcoin'in yerel aşırı alım ve aşırı satım seviyelerini belirler

Biyond Atlas

Hafif Düşüş Eğilimli
101.54 ▼ -0.11

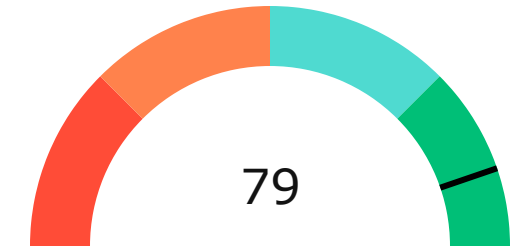
Vanguard

1G 3G 1H




Firefly Alpha

Güçlü Yükseliş Eğilimli

▼ -18.65



Yatırım Fırsatları

DİJİTAL VARLIK	PERİYOD	İŞLEM TARİHİ
 AAVE AAVE	AI 3d	2 Temmuz, 03:00
 TRX TRON	AI 3d	3 Temmuz, 03:00
 UNI Uniswap	Sat 3d	1 Temmuz, 03:00

Tematik dijital varlık sepetleri

Tematik portföyler sayesinde kripto para yatırımlarını kolaylaştırıyoruz. Detaylı analizleri seven yatırımcılar için tasarlanan kripto varlık sepetlerimizden dilediğiniz getiri ve risk oranına uygun portföye yatırım yapabilirsiniz.

Günlük analizler ve daha fazlası için
Biyond.com.tr sitesine ücretsiz üye
olun.

Ücretsiz üye ol

Geçmiş İşlemler

BAŞARILI KISA DÖNEM

AI



LINK
Chainlink

Giriş Fiyatı
\$8.11

Çıkış Fiyatı
\$10.62

Yatırım Getirisi
30.95%

Nathan Batchelor

BAŞARILI KISA DÖNEM

AI



ETH
Ethereum

Giriş Fiyatı
\$1,630

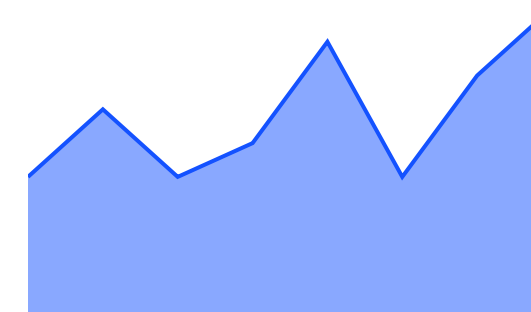
Çıkış Fiyatı
\$1,782

Yatırım Getirisi
9.33%

Nathan Batchelor

TEMATİK

Ethereum Ecosystem

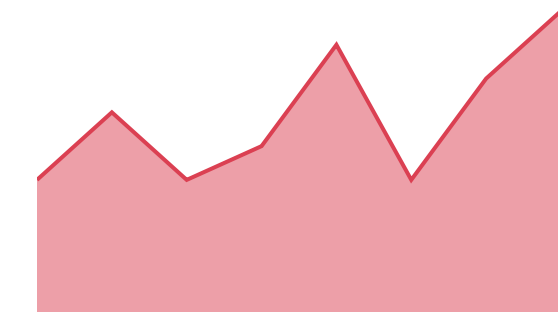


Sharp Rasyosu
Bitcoin

Günlük Değişim (%)
+1.2

TEMATİK

Pegasus Pulse



Sharp Rasyosu
Bitcoin

Günlük Değişim (%)
+1.2

biyond

Akıllı kripto yatırımcılarının platformu

Ücretsiz üye ol

The screenshot displays the Biyond platform dashboard with the following sections:

- Piyasa Genel Skoru:** Güçlü Yükseliş Eğilimli, 76. A gauge chart shows a strong upward trend.
- Bitcoin Genel Bakış:** Biyond Atlas Aşırı Alım 98.54, Vanguard 1D 3D 7W. A gauge chart shows a strong upward trend.
- İşlem Defteri:** SUCCESSFUL SHORT DÖNEM Long. LINK Chainlink, Giriş Fiyatı \$8.11, Çıkış Fiyatı \$10.62, Yatırım Getirisi 30.95%. ETH Ethereum, Giriş Fiyatı \$1,630, Çıkış Fiyatı \$1,782, Yatırım Getirisi 9.33%.
- Dönem Endeksi:** Dönem Altcoin, Göreceli Performans 90%. A bar chart compares Bitcoin and Altcoin periods.
- Yaklaşan Web Seminerleri:** Biyond Hands-on (Aralık 31, Pazar 19:30 - 20:00) and Biyond Deep Dive (Ocak 4, Perşembe 19:30 - 20:00).
- Haftalık Video:** Biyond Live (Nathan Batchelor, Passcode: p@i2\$78Rh) and Biyond Live Altcoin (Nathan Batchelor, Passcode: \$2Thblvf).
- Analiz:** Biyond Daily: ETF News (1 day ago) and Biyond Daily: \$44,000 Decision (2 days ago).

Fibabanka müşterilerine özel
%50 indirim
için aşağıdaki kodu kullan

FIYND0122

Bu içerik size Fibabanka ve Biyond (Biyond.com.tr) iş ortaklığı ile sunulmaktadır.