

# Günlük Kripto Para Analiz Raporu

15 Ağustos 2024

## Yasal Uyarı

Biyond Trader LLC, resmî bir kuruluş veya kamu kurumuna kayıtlı değildir. Ana faaliyet alanı araştırma ve veri yayını/paylaşımı olan Biyond, bireysel finansal danışmanlık hizmeti sunmamaktadır. Bu bültende sunulan bilgiler ve yapılan yorumlar yatırım danışmanlığı kapsamında yer almaz. Yatırım danışmanlığı hizmeti, yetkili kuruluşlar tarafından kişilerin risk ve getiri tercihleri dikkate alınarak, kişiye özel sunulmaktadır. Burada yer alan yorumlar ve verilen bilgiler ise eğitim amaçlıdır, haber ve genel niteliktedir. Bu içerikler mali durumunuz ile risk ve getiri tercihlerinize uygun olmayabilir. Bu nedenle, sadece burada yer alan bilgilere dayanılarak yatırım kararı verilmesi beklentilerinize uygun sonuçlar doğurmayabilir.

## Genel Piyasa Skoru

Düneye kıyasla hafif düştüğü görülen Genel Piyasa Skoru, trader'lar arasında tekrar belirsizliğin hâkim olduğunu ortaya koyarken volatilitenin ihtimaline vurgu yapıyor. Geçtiğimiz haftaya kıyasla düşük seyreden skor, yatırımcıların tedbir ve risk yönetimini önceliklendirdiklerini gösteriyor. Trader'lar mevcut dönemden yatırım stratejilerini gözden geçirmek ve risk yaklaşımlarını güçlendirmek için faydalanabilirler.

### Gösterge Hakkında

Genel Piyasa Skoru, kripto para piyasasına hakim olan ruh halini yansıtmak üzere tasarlanmış, Korku ve Açgözlülük Endeksine benzer, duyarlılığa dayalı bir metriktir. Solda kırmızı ile gösterilen daha düşük skor, düşüş koşullarını işaret ederken, sağda yeşil ile gösterilen daha yüksek skor, yükseliş piyasası olarak yorumlanmalıdır.

## Dönem Endeksi

Bariz yükseliş kaydeden Dönem Endeksi, altcoin'lerin Bitcoin karşısında güçlü performans sergilemeye devam ettiklerini gösteriyor. Yatırımcı tercihlerindeki dönüşümün yansıması niteliğindeki skor, Bitcoin dominansında zayıflama anlamına da geliyor.

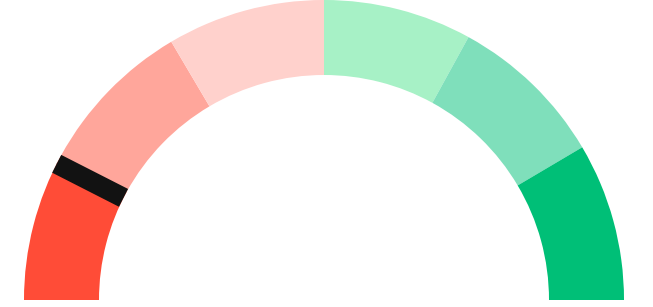
### Gösterge Hakkında

Dönem Endeksi, Bitcoin ile altcoinlerin son yedi günlük performanslarını karşılaştıran bir göstergedir. Endeks, altcoinlerin Bitcoin karşısındaki güçlenme veya zayıflama durumunu yüzdesel olarak ifade ederek, yatırımcılara piyasadaki güncel trendi gözlemlene fırsatı sunar.

## Genel Piyasa Skoru


### Güçlü Düşüş Eğilimli

15






## Dönem Endeksi




Dönem Göreceli Performans  
Altcoin 79%



## En Çok Kazananlar

DİJİTAL VARLIK	DEĞİŞİM
 <b>UNI</b> Uniswap	<b>NaN%</b>
 <b>AAVE</b> AAVE	<b>NaN%</b>
 <b>ZEC</b> Zcash	<b>NaN%</b>

## En Çok Kaybedenler

DİJİTAL VARLIK	DEĞİŞİM
 <b>XMR</b> Monero	<b>NaN%</b>
 <b>WAVES</b> Waves	<b>NaN%</b>
 <b>XEC</b> eCash	<b>NaN%</b>

## Biyond Atlas

Nötr koşulların sürdüğü Atlas indikatöründe aşırı alım veya aşırı satım durumundan söz edilememesi, bu yönde herhangi bir baskı olmadığını gösteriyor. Bununla birlikte, indikatör verilerinin piyasa davranışına ilişkin belirgin bir tablo sunmadığının ve belirsizliğin sürdüğünün altı çizilmeli. Trader'lar mevcut nötr koşulların değişebileceğini işaret eden sinyalleri dikkatle takip etmeli.

[Gösterge hakkında](#)

## Vanguard

Vanguard analizinde kırmızı bölgede yer alan kısa ve orta vadeler düşüş eğilimini işaret ederek önceki günlerin yükseliş trendinden ayrışıyor. Turuncu sinyal vermeye devam eden uzun vade ise nötr konumunu korumaya devam ederek karmaşık bir tablo ortaya çıkarıyor. Piyasa hissiyatında değişim anlamına gelen sinyaller, stratejilerin hızlıca revize edilebilmesini mümkün kılacak bir yaklaşım benimsenmesini gerektiriyor.

[Gösterge hakkında](#)

## Firefly Alpha

Önceki günlerin yükseliş eğiliminden ayrışan Atlas indikatörü, düşüş ihtimalinin altını çiziyor. Piyasada karamsarlık anlamına gelen veriler, kripto piyasasının değişken karakterinin anımsatıcısı niteliğinde. Yatırımcıların muhtemel volatilité karşısında risk yönetimine ağırlık vermeleri önem taşıyor.

[Gösterge hakkında](#)

## Bitcoin Genel Bakış

Biyond Atlas makine öğrenimi kullanarak Bitcoin'in yerel aşırı alım ve aşırı satım seviyelerini belirler

### Biyond Atlas

Nötr  
100.76 ▼ -0.02

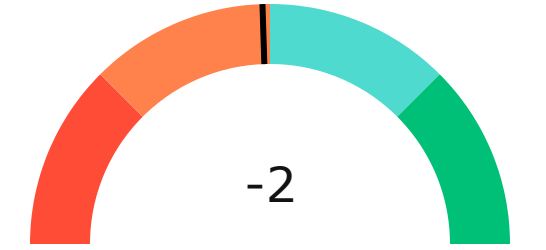
### Vanguard

1G 3G 1H

## Firefly Alpha

Zayıf Düşüş Eğilimli

▲ 3.46



## Yatırım Fırsatları

DİJİTAL VARLIK	PERİYOD	İŞLEM TARİHİ
XEC eCash	Sat 3d	12 Ağustos, 03:00
ADA Cardano	Sat 3d	13 Ağustos, 03:00
APE APE	Sat 3d	12 Ağustos, 03:00

# biyond

## Akıllı kripto yatırımcılarının platformu

Ücretsiz üye ol

**biyond** beta

Ana Sayfa İndikatörler İşlem Defteri Analiz Portföy Yayınlar Piyasa

Koin ara

### Piyasa Genel Skoru

Güçlü Yükseliş Eğilimli  
76

Düşük Eğilimli Yükseliş Eğilimli

### Bitcoin Genel Bakış

Biyond Atlas  
Aşırı Alım  
98.54

Grafikte gör >

Vanguard  
1D 3D 7D

Grafikte gör >

### İşlem Defteri

SUCCESSFUL SHORT DÖNEM Long

	Giriş Fiyatı	Çıkış Fiyatı	Yatırım Getirisi
LINK Chainlink	\$8.11	\$10.62	30.95%

Nathan Batchelor Geçmiş Perf. >

SUCCESSFUL SHORT DÖNEM Long

	Giriş Fiyatı	Çıkış Fiyatı	Yatırım Getirisi
ETH Ethereum	\$1,630	\$1,782	9.33%

Nathan Batchelor Geçmiş Perf. >

İşlem defterine göz at.

### Yaklaşan Web Seminerleri

**Biyond Hands-on**  
Aralık 31, Pazar 19:30 - 20:00  
Nathan Batchelor [Kaydol](#)

**Biyond Deep Dive**  
Ocak 4, Perşembe 19:30 - 20:00  
Nathan Batchelor [Kaydol](#)

### Haftalık Video

Tüm Videolar >

**Biyond Live**  
Nathan Batchelor  
Passcode: p@i2\$78Rh  
1 day ago

**Biyond Live Altcoin**  
Nathan Batchelor  
Passcode: \$2Thblvf  
5 days ago

### Analiz

Günlük Analiz > Haftalık Analiz >

**Biyond Daily: ETF News**  
DAILY 1 day ago  
Nathan Batchelor

**Biyond Daily: \$44,000 Decision**  
DAILY 2 days ago  
Nathan Batchelor

Bu içerik size Fibabanka ve Biyond (Biyond.com.tr) iş ortaklığı ile sunulmaktadır.