

Günlük Kripto Para Analiz Raporu

15 Eylül 2024

Yasal Uyarı

Biyond Trader LLC, resmî bir kuruluş veya kamu kurumuna kayıtlı değildir. Ana faaliyet alanı araştırma ve veri yayını/paylaşımı olan Biyond, bireysel finansal danışmanlık hizmeti sunmamaktadır. Bu bültende sunulan bilgiler ve yapılan yorumlar yatırım danışmanlığı kapsamında yer almaz. Yatırım danışmanlığı hizmeti, yetkili kuruluşlar tarafından kişilerin risk ve getiri tercihleri dikkate alınarak, kişiye özel sunulmaktadır. Burada yer alan yorumlar ve verilen bilgiler ise eğitim amaçlıdır, haber ve genel niteliktedir. Bu içerikler mali durumunuz ile risk ve getiri tercihlerinize uygun olmayabilir. Bu nedenle, sadece burada yer alan bilgilere dayanılarak yatırım kararı verilmesi beklentilerinize uygun sonuçlar doğurmayabilir.

Genel Piyasa Skoru

Genel Piyasa Skorunda düne kıyasla görülen düşüş, yatırımcıların daha tedbirli bir yaklaşım içinde olduklarını gösteriyor. Skorda geçtiğimiz haftalara kıyasla yükselişten söz etmek mümkün olsa da dünden bugüne görülen düşüş, piyasanın kırılgan durumunu açıkça ortaya koyuyor. Mevcut tabloda etkin risk yönetimi için piyasa hareketleri yakından takip edilmeli.

Gösterge Hakkında

Genel Piyasa Skoru, kripto para piyasasına hakim olan ruh halini yansıtmak üzere tasarlanmış, Korku ve Açgözlülük Endeksine benzer, duyarlılığa dayalı bir metriktir. Solda kırmızı ile gösterilen daha düşük skor, düşüş koşullarını işaret ederken, sağda yeşil ile gösterilen daha yüksek skor, yükseliş piyasası olarak yorumlanmalıdır.

Dönem Endeksi

Önceki haftaların momentumunun korunduğu Dönem Endeksi, altcoin'lerin Bitcoin karşısında sağlam performans sergilemeye devam ettiklerini gösteriyor. Yatırımcı tercihlerindeki değişimin de yansıması niteliğindeki sonuçlar, altcoin'lerin potansiyelini de ortaya koyuyor.

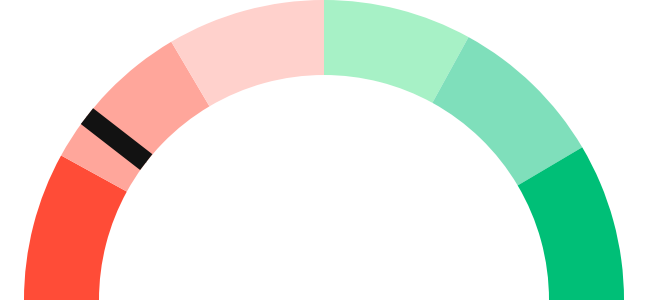
Gösterge Hakkında

Dönem Endeksi, Bitcoin ile altcoinlerin son yedi günlük performanslarını karşılaştıran bir göstergedir. Endeks, altcoinlerin Bitcoin karşısındaki güçlenme veya zayıflama durumunu yüzdesel olarak ifade ederek, yatırımcılara piyasadaki güncel trendi gözlemlene fırsatı sunar.

Genel Piyasa Skoru

Güçlü Düşüş Eğilimli

21






Dönem Endeksi




Dönem Göreceli Performans
Bitcoin 79%



En Çok Kazananlar

DİJİTAL VARLIK	DEĞİŞİM
 KSM Kusama	-3.15%
 LUNA	-1.65%
 LUNC Terra Luna Classic	-1.40%

En Çok Kaybedenler

DİJİTAL VARLIK	DEĞİŞİM
 XMR	5.60%
 SUI Sui	3.48%
 SUPER PeerMe SUPER	2.76%

Biyond Atlas

Önceki günlerde olduğu gibi bugün de nötr bölgede kalmayı sürdüren Atlas indikatörü, Bitcoinde aşırı alım veya aşırı satım koşullarının söz konusu olmadığını gösteriyor. Sonuçlarda kayda değer bir değişim olmasa da yatırımcılar indikatör verilerini yakından takip etmeye devam ederek gerektiğinde stratejilerini güncellemeli.

[Gösterge hakkında](#)

Vanguard

Vanguard indikatörü, önceki günlerde olduğu gibi bugün de kısa vadede pozitif seyir ihtimalinin devam ettiğini gösteriyor. Orta vadenin de kısa vade gibi mavi bölgeye geçiş yapması, yükseliş ihtimalini kuvvetlendirse de uzun vadenin kırmızı sinyal vermesi, düşüş ihtimalinin devam ettiğini ve özellikle uzun vadeli yatırımcıların ihtiyatlı bir yaklaşım benimsemeleri gerektiğini gösteriyor.

[Gösterge hakkında](#)

Firefly Alpha

Orta düzeyde yükseliş eğilimini işaret eden Firefly Alpha indikatörü, önceki günlerin yükseliş trendinin devam ettiğini ortaya koyuyor. Bununla birlikte, trendde kayda değer bir ivmenin söz konusu olmaması, piyasanın seyrinde yavaşlama beklenebileceğini gösteriyor. Kripto piyasasının volatil niteliği ve ani fiyat değişimlerine açık olduğu düşünüldüğünde ihtiyatlı yaklaşım korunmalı.

[Gösterge hakkında](#)

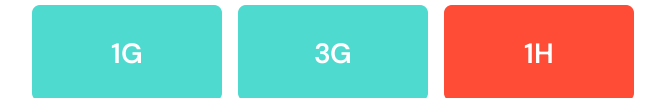
Bitcoin Genel Bakış

Biyond Atlas makine öğrenimi kullanarak Bitcoin'in yerel aşırı alım ve aşırı satım seviyelerini belirler

Biyond Atlas

Nötr
100.17 ▼ -0.07

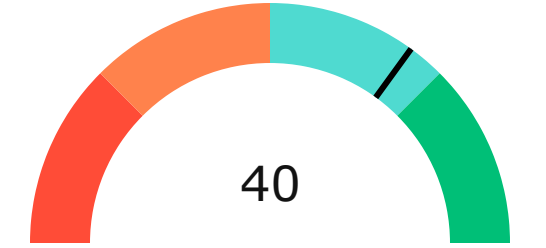
Vanguard



Firefly Alpha

Orta Düzeyde Yükseliş Eğilimli

▼ -12.94



Yatırım Fırsatları

DİJİTAL VARLIK	PERİYOD	İŞLEM TARİHİ
MATIC Polygon	Sat 3d	8 Eylül, 04:00

biyond

Akıllı kripto yatırımcılarının platformu

Ücretsiz üye ol

biyond beta

Ana Sayfa İndikatörler İşlem Defteri Analiz Portföy Yayınlar Piyasa

Koin ara

Piyasa Genel Skoru

Güçlü Yükseliş Eğilimli
76

Düşük Eğilimli Yükseliş Eğilimli

Bitcoin Genel Bakış

Biyond Atlas
Aşırı Alım
98.54

Grafikte gör >

Vanguard
1D 3D 1W

Grafikte gör >

İşlem Defteri

SUCCESSFUL SHORT DÖNEM Long

	Giriş Fiyatı	Çıkış Fiyatı	Yatırım Getirisi
LINK Chainlink	\$8.11	\$10.62	30.95%

Nathan Batchelor Geçmiş Perf. >

SUCCESSFUL SHORT DÖNEM Long

	Giriş Fiyatı	Çıkış Fiyatı	Yatırım Getirisi
ETH Ethereum	\$1,630	\$1,782	9.33%

Nathan Batchelor Geçmiş Perf. >

İşlem defterine göz at.

Yaklaşan Web Seminerleri

Biyond Hands-on
Aralık 31, Pazar 19:30 - 20:00
Nathan Batchelor [Kaydol](#)

Biyond Deep Dive
Ocak 4, Perşembe 19:30 - 20:00
Nathan Batchelor [Kaydol](#)

Haftalık Video

Tüm Videolar >

Biyond Live
Nathan Batchelor
Passcode: p@i2\$78Rh
1 day ago

Biyond Live Altcoin
Nathan Batchelor
Passcode: \$2Thblvf
5 days ago

Analiz

Günlük Analiz > Haftalık Analiz >

Biyond Daily: ETF News
DAILY 1 day ago
Nathan Batchelor

Biyond Daily: \$44,000 Decision
DAILY 2 days ago
Nathan Batchelor

Bu içerik size Fibabanka ve Biyond (Biyond.com.tr) iş ortaklığı ile sunulmaktadır.