

Günlük Kripto Para Analiz Raporu

15 Ekim 2024

Yasal Uyarı

Biyond Trader LLC, resmî bir kuruluş veya kamu kurumuna kayıtlı değildir. Ana faaliyet alanı araştırma ve veri yayını/paylaşımı olan Biyond, bireysel finansal danışmanlık hizmeti sunmamaktadır. Bu bültende sunulan bilgiler ve yapılan yorumlar yatırım danışmanlığı kapsamında yer almaz. Yatırım danışmanlığı hizmeti, yetkili kuruluşlar tarafından kişilerin risk ve getiri tercihleri dikkate alınarak, kişiye özel sunulmaktadır. Burada yer alan yorumlar ve verilen bilgiler ise eğitim amaçlıdır, haber ve genel niteliktedir. Bu içerikler mali durumunuz ile risk ve getiri tercihlerinize uygun olmayabilir. Bu nedenle, sadece burada yer alan bilgilere dayanılarak yatırım kararı verilmesi beklentilerinize uygun sonuçlar doğurmayabilir.

Genel Piyasa Skoru

Dünkü yükseliş eğilimine rağmen bugün Genel Piyasa Skorunda bir miktar gerileme dikkat çekiyor. Yatırımcılar arasında düşüş beklentisinin ağır basmaya başladığını ortaya koyan skor, yine de geçtiğimiz haftaların seviyelerinin üzerinde seyrederek piyasaya güvenin tamamen zayıflamadığını gösteriyor. Bununla birlikte, piyasa dinamiklerinin ani değişime açık olduğu unutulmayarak riskten korunma yaklaşımını önceliklendiren stratejiler sürdürülmeli.

Gösterge Hakkında

Genel Piyasa Skoru, kripto para piyasasına hakim olan ruh halini yansıtmak üzere tasarlanmış, Korku ve Açgözlülük Endeksine benzer, duyarlılığa dayalı bir metriktir. Solda kırmızı ile gösterilen daha düşük skor, düşüş koşullarını işaret ederken, sağda yeşil ile gösterilen daha yüksek skor, yükseliş piyasası olarak yorumlanmalıdır.

Dönem Endeksi

Altcoin'lerin Bitcoin karşısındaki güçlü performansını istikrarlı şekilde koruduklarını ortaya koyan Dönem Endeksi, riskli olmakla birlikte fırsatlara açık bir piyasa ortamının sinyallerini veriyor. Yatırımcıların güven seviyesindeki istikrarlı seyri de ortaya koyan veriler, Bitcoin dominansından uzaklaşma olarak da yorumlanabilir. Bu durumun piyasanın geneli üzerinde kayda değer etkileri olabileceğinden, indikatör verileri sık aralıklarla izlenmeli.

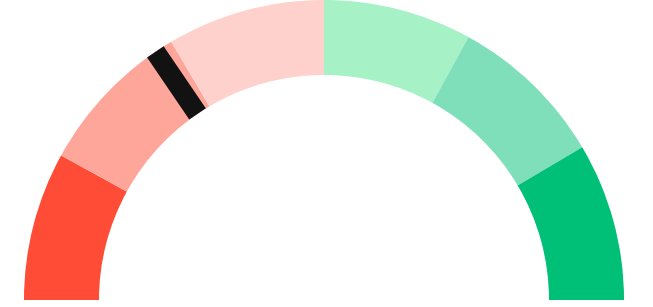
Gösterge Hakkında

Dönem Endeksi, Bitcoin ile altcoinlerin son yedi günlük performanslarını karşılaştıran bir göstergedir. Endeks, altcoinlerin Bitcoin karşısındaki güçlenme veya zayıflama durumunu yüzdesel olarak ifade ederek, yatırımcılara piyasadaki güncel trendi gözleme fırsatı sunar.

Genel Piyasa Skoru

Zayıf Düşüş Eğilimli

31



Dönem Endeksi

Dönem Göreceli Performans




Bitcoin 79%



En Çok Kazananlar

DİJİTAL VARLIK	DEĞİŞİM
 BLUR Blur	-4.20%
 MINA Mina Protocol	-2.45%
 SUI Sui	-1.80%

En Çok Kaybedenler

DİJİTAL VARLIK	DEĞİŞİM
 XMR	5.60%
 BOME BOOK OF MEME	3.97%
 LPT Livepeer	-2.58%

Biyond Atlas

Orta düzeyde yükseliş eğiliminin devam ettiğini gösteren Atlas indikatöründe Bitcoin'in aşırı alım koşullarında düne kıyasla bir miktar artış olduğu gözlemleniyor. Bitcoin'in piyasadaki konumlanmasında değişim anlamına gelebilecek sonuçlar, stratejik trade kararları alınırken göz önünde bulundurulmalı. Aşırı alım koşullarının devamı, piyasada düzeltmeyi beraberinde getirerek fiyatlarda düşüşe neden olabilir.

[Gösterge hakkında](#)

Vanguard

Vanguard indikatörü, dünün sonuçlarını tekrarlayarak kısa vadede Bitcoin ve diğer kripto paralar için yükseliş eğiliminin altını çiziyor. Orta vade de yeşil bölgede yer alarak değer kazanma ihtimalini işaret etse de bu verilerin herhangi bir sonucu garanti etmediği ve trendde değişim ortaya çıkabileceği unutulmamalı. Uzun vadenin turuncu sinyal vererek piyasada istikrarsızlık ihtimalini göstermesi de bu olasılığı pekiştirerek indikatördeki seyre dikkat edilmesi gerektiğini anımsatıyor.

[Gösterge hakkında](#)

Firefly Alpha

Yükseliş ihtimalinin korunduğu Firefly Alpha indikatörü, kripto piyasasında yukarı yönlü hareketliliğin devamı ihtimalini işaret ediyor. Piyasadaki olumlu seyre rağmen volatilite ihtimali tamamen göz ardı edilmemeli ve veriler güncel aralıklarla takip edilmeli. İndikatör sonuçları izlenerek ilerideki piyasa hareketleri hakkında çıkarımlarda bulunulabilir.

[Gösterge hakkında](#)

Bitcoin Genel Bakış

Biyond Atlas makine öğrenimi kullanarak Bitcoin'in yerel aşırı alım ve aşırı satım seviyelerini belirler

Biyond Atlas

Hafif Yükseliş Eğilimli

99.53 ▼ -0.11

Vanguard

1G

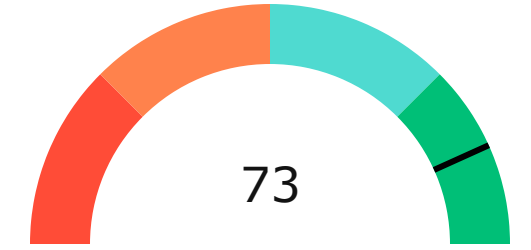
3G

1H




Firefly Alpha

Güçlü Yükseliş Eğilimli

▼ -24.52



Yatırım Fırsatları

DİJİTAL VARLIK	PERİYOD	İŞLEM TARİHİ	
 TWT Trust Wallet	AI	12h	15 Ekim, 03:00
 BLUR Blur	AI	12h	15 Ekim, 03:00
 SUPER PeerMe SUPER	AI	12h	15 Ekim, 03:00

biyond

Akıllı kripto yatırımcılarının platformu

Ücretsiz üye ol

biyond beta

Ana Sayfa İndikatörler İşlem Defteri Analiz Portföy Yayınlar Piyasa

Koin ara

Piyasa Genel Skoru

Güçlü Yükseliş Eğilimli
76

Düşük Eğilimli Yükseliş Eğilimli

Bitcoin Genel Bakış

Biyond Atlas
Aşırı Alım
98.54

Grafikte gör >

Vanguard
1D 3D 1W

Grafikte gör >

İşlem Defteri

SUCCESSFUL SHORT DÖNEM Long

	Giriş Fiyatı	Çıkış Fiyatı	Yatırım Getirisi
LINK Chainlink	\$8.11	\$10.62	30.95%

Nathan Batchelor Geçmiş Perf. >

SUCCESSFUL SHORT DÖNEM Long

	Giriş Fiyatı	Çıkış Fiyatı	Yatırım Getirisi
ETH Ethereum	\$1,630	\$1,782	9.33%

Nathan Batchelor Geçmiş Perf. >

İşlem defterine göz at.

Yaklaşan Web Seminerleri

Biyond Hands-on
Aralık 31, Pazar 19:30 - 20:00
Nathan Batchelor [Kaydol](#)

Biyond Deep Dive
Ocak 4, Perşembe 19:30 - 20:00
Nathan Batchelor [Kaydol](#)

Haftalık Video

Tüm Videolar >

Biyond Live
Nathan Batchelor
Passcode: p@i2\$78Rh
1 day ago

Biyond Live Altcoin
Nathan Batchelor
Passcode: \$2Thblvf
5 days ago

Analiz

Günlük Analiz > Haftalık Analiz >

Biyond Daily: ETF News
DAILY 1 day ago
Nathan Batchelor

Biyond Daily: \$44,000 Decision
DAILY 2 days ago
Nathan Batchelor

Bu içerik size Fibabanka ve Biyond (Biyond.com.tr) iş ortaklığı ile sunulmaktadır.