

Günlük Kripto Para Analiz Raporu

15 Aralık 2024

Yasal Uyarı

Biyond Trader LLC, resmî bir kuruluş veya kamu kurumuna kayıtlı değildir. Ana faaliyet alanı araştırma ve veri yayını/paylaşımı olan Biyond, bireysel finansal danışmanlık hizmeti sunmamaktadır. Bu bültende sunulan bilgiler ve yapılan yorumlar yatırım danışmanlığı kapsamında yer almaz. Yatırım danışmanlığı hizmeti, yetkili kuruluşlar tarafından kişilerin risk ve getiri tercihleri dikkate alınarak, kişiye özel sunulmaktadır. Burada yer alan yorumlar ve verilen bilgiler ise eğitim amaçlıdır, haber ve genel niteliktedir. Bu içerikler mali durumunuz ile risk ve getiri tercihlerinize uygun olmayabilir. Bu nedenle, sadece burada yer alan bilgilere dayanılarak yatırım kararı verilmesi beklentilerinize uygun sonuçlar doğurmayabilir.

Genel Piyasa Skoru

Düne kıyasla hafif gerileyen Genel Piyasa Skoru, kripto piyasasındaki pozitif görünümde bir miktar azalmayı işaret ederek yatırımcıların daha ihtiyatlı bir yaklaşım içinde olduklarını gösteriyor. Düşüşe rağmen skorun geçtiğimiz haftanın seviyelerinin üzerinde seyretmesi, piyasaya ilişkin olumlu beklentilerin devam ettiğinin yansıması niteliğinde.

Gösterge Hakkında

Genel Piyasa Skoru, kripto para piyasasına hakim olan ruh halini yansıtmak üzere tasarlanmış, Korku ve Açgözlülük Endeksine benzer, duyarlılığa dayalı bir metriktir. Solda kırmızı ile gösterilen daha düşük skor, düşüş koşullarını işaret ederken, sağda yeşil ile gösterilen daha yüksek skor, yükseliş piyasası olarak yorumlanmalıdır.

Dönem Endeksi

Önceki haftaların trendine benzer şekilde, altcoin'lerin Bitcoin karşısında güçlü performans sergilemeye devam ettiklerini gösteren Dönem Endeksi, bu araçlara ilginin sürdüğünü işaret etse de, aşırı değerlendirme ve fiyatta düzeltme ihtimalini beraberinde getiriyor. Yatırımcıların ihtiyatlı bir iyimserlik içinde olmaları ve stratejilerini doğru zamanda adapte etmeleri önemini koruyor.

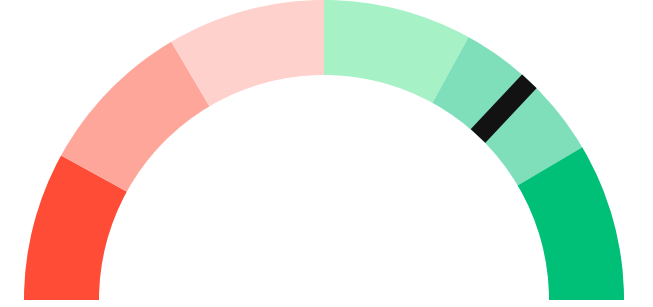
Gösterge Hakkında

Dönem Endeksi, Bitcoin ile altcoinlerin son yedi günlük performanslarını karşılaştıran bir göstergedir. Endeks, altcoinlerin Bitcoin karşısındaki güçlenme veya zayıflama durumunu yüzdesel olarak ifade ederek, yatırımcılara piyasadaki güncel trendi gözlemlene fırsatı sunar.

Genel Piyasa Skoru

Zayıf Yükseliş Eğilimli

74






Dönem Endeksi




Dönem Göreceli Performans
Bitcoin 79%



En Çok Kazananlar

DİJİTAL VARLIK	DEĞİŞİM
 ENA Ethena	14.74%
 AMP Amp	5.77%
 ENS Ethereum Name Service	3.48%

En Çok Kaybedenler

DİJİTAL VARLIK	DEĞİŞİM
 GMX GMX	-8.48%
 MANTA Manta Network	-7.22%
 RSR Reserve Rights	-7.22%

Biyond Atlas

Aşırı alım koşullarının devam ettiğini gösteren Atlas indikatörü, alım aktivitesinin hızlanarak devam ettiğini ve yatırımcıların yükseliş beklentisinin korunduğunu ortaya koyuyor. Aşırı alım koşullarının fiyatta düzeltmeleri beraberinde getirebileceği göz önünde bulundurularak endeksteeki değişim yakından takip edilmeli.

[Gösterge hakkında](#)

Vanguard

Dün tüm zaman dilimleri için yeşil sinyal veren Vanguard indikatörü, bugün kısa vadede mavi bölgeye geçiş yapmış olsa da orta ve uzun vadede yükseliş trendi korunuyor. Kısa vadede belirsizlik veya yatay seyir ihtimalinin önplana çıktığı tabloda yukarı ve aşağı yönlü fiyat hareketliliğin ihtimal dahilinde olduğu görülüyor. Tüm indikatörler için geçerli olduğu üzere, Vanguard verilerinin de diğer indikatörlerle birlikte yorumlanarak kişisel risk iştahı da gözetilerek gerektiğinde stratejilerin revize edilmesi önem taşıyor.

[Gösterge hakkında](#)

Firefly Alpha

Kripto piyasasında yükseliş eğiliminin sürdüğünü işaret eden Firefly Alpha indikatöründe dünün düşüş eğiliminden ayrışma gözlemleniyor. Trend değişiminin habercisi olabilecek mevcut durumda volatilitte ihtimali de önplana çıkıyor. Piyasaya ilişkin kapsamlı kavrayış için Firefly Alpha'nın diğer indikatörlerle birlikte yorumlanması ve piyasanın genelinin yakından takip edilmesi önem taşıyor.

[Gösterge hakkında](#)

Bitcoin Genel Bakış

Biyond Atlas makine öğrenimi kullanarak Bitcoin'in yerel aşırı alım ve aşırı satım seviyelerini belirler

Biyond Atlas

Aşırı Alım
98.56 ▲ 0.04

Vanguard

1G

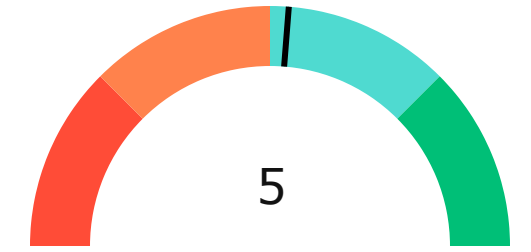
3G

1H




Firefly Alpha

Zayıf Yükseliş Eğilimli

▼ -1.97



Yatırım Fırsatları

DİJİTAL VARLIK	PERİYOD	İŞLEM TARİHİ	
 DYDX dYdX	AI	3d	13 Aralık, 03:00
 SUPER PeerMe SUPER	AI	3d	13 Aralık, 03:00
 MKR Maker	AI	3d	14 Aralık, 03:00

biyond

Akıllı kripto yatırımcılarının platformu

Ücretsiz üye ol

biyond beta

Ana Sayfa İndikatörler İşlem Defteri Analiz Portföy Yayınlar Piyasa

Koin ara

Piyasa Genel Skoru

Güçlü Yükseliş Eğilimli
76

Düşük Eğilimli Yükseliş Eğilimli

Bitcoin Genel Bakış

Biyond Atlas
Aşırı Alım
98.54

Grafikte gör >

Vanguard
1D 3D 7D

Grafikte gör >

İşlem Defteri

SUCCESSFUL SHORT DÖNEM Long

	Giriş Fiyatı	Çıkış Fiyatı	Yatırım Getirisi
LINK Chainlink	\$8.11	\$10.62	30.95%

Nathan Batchelor Geçmiş Perf. >

SUCCESSFUL SHORT DÖNEM Long

	Giriş Fiyatı	Çıkış Fiyatı	Yatırım Getirisi
ETH Ethereum	\$1,630	\$1,782	9.33%

Nathan Batchelor Geçmiş Perf. >

İşlem defterine göz at.

Yaklaşan Web Seminerleri

Biyond Hands-on
Aralık 31, Pazar 19:30 - 20:00
Nathan Batchelor [Kaydol](#)

Biyond Deep Dive
Ocak 4, Perşembe 19:30 - 20:00
Nathan Batchelor [Kaydol](#)

Haftalık Video

Tüm Videolar >

Biyond Live
Nathan Batchelor
Passcode: p@i2\$78Rh
1 day ago

Biyond Live Altcoin
Nathan Batchelor
Passcode: \$2Thblvf
5 days ago

Analiz

Günlük Analiz > Haftalık Analiz >

Biyond Daily: ETF News
DAILY 1 day ago
Nathan Batchelor

Biyond Daily: \$44,000 Decision
DAILY 2 days ago
Nathan Batchelor

Bu içerik size Fibabanka ve Biyond (Biyond.com.tr) iş ortaklığı ile sunulmaktadır.