

Günlük Kripto Para Analiz Raporu

16 Mart 2024

Yasal Uyarı

Biyond Trader LLC, resmî bir kuruluş veya kamu kurumuna kayıtlı değildir. Ana faaliyet alanı araştırma ve veri yayını/paylaşımı olan Biyond, bireysel finansal danışmanlık hizmeti sunmamaktadır. Bu bültende sunulan bilgiler ve yapılan yorumlar yatırım danışmanlığı kapsamında yer almaz. Yatırım danışmanlığı hizmeti, yetkili kuruluşlar tarafından kişilerin risk ve getiri tercihleri dikkate alınarak, kişiye özel sunulmaktadır. Burada yer alan yorumlar ve verilen bilgiler ise eğitim amaçlıdır, haber ve genel niteliktedir. Bu içerikler mali durumunuz ile risk ve getiri tercihlerinize uygun olmayabilir. Bu nedenle, sadece burada yer alan bilgilere dayanılarak yatırım kararı verilmesi beklentilerinize uygun sonuçlar doğurmayabilir.

Genel Piyasa Skoru

Önceki günlere kıyasla bir miktar düşüş kaydeden Genel Piyasa Skoru, piyasa hissiyatında az da olsa değişim olduğunu gösteriyor. Ancak skorun yine de oldukça yüksek seyretmesi, piyasa katılımcılarının olumlu beklentilerinin sürdüğünü ortaya koyuyor. Hafta boyunca skorda görülen azalma ve artışlar, piyasanın karakteristik niteliği olan volatilitenin bir kez daha altını çiziyor ve yükseliş eğilimine rağmen kararların ihtiyatlı bir yaklaşımla alınması gerektiğini hatırlatıyor.

Gösterge Hakkında

Genel Piyasa Skoru, kripto para piyasasına hakim olan ruh halini yansıtmak üzere tasarlanmış, Korku ve Açgözlülük Endeksine benzer, duyarlılığa dayalı bir metriktir. Solda kırmızı ile gösterilen daha düşük skor, düşüş koşullarını işaret ederken, sağda yeşil ile gösterilen daha yüksek skor, yükseliş piyasası olarak yorumlanmalıdır.

Dönem Endeksi

Dönem Endeksi'ne baktığımızda altcoin'lerin Bitcoin karşısındaki performansında düşüş olduğunu görüyoruz. Son bir haftadır görülen eğilimde değişimi işaret eden bu veriler, altcoin'ler lehine trendde bir miktar soğuma olabileceğini düşündürüyor. Ancak cüzi gerilemeye rağmen altcoin'lerin Bitcoin karşısındaki gücünü korumaya devam ettiği söylenebilir. Yatırımcılar bu örnekteki gibi volatilité koşullarına hazırlıklı olmalı ve stratejilerinde gerekli düzenlemeleri yapmalı.

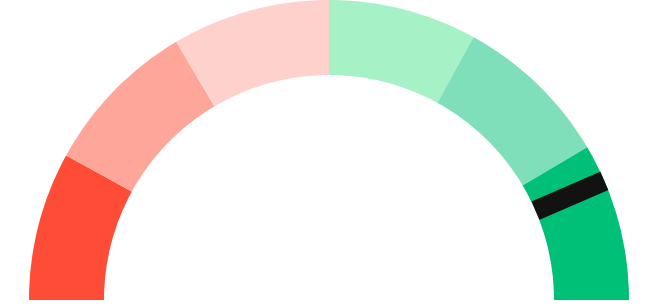
Gösterge Hakkında

Dönem Endeksi, Bitcoin ile altcoinlerin son yedi günlük performanslarını karşılaştıran bir göstergedir. Endeks, altcoinlerin Bitcoin karşısındaki güçlenme veya zayıflama durumunu yüzdesel olarak ifade ederek, yatırımcılara piyasadaki güncel trendi gözlemlene fırsatı sunar.

Genel Piyasa Skoru


Güçlü Yükseliş Eğilimli

87






Dönem Endeksi




Dönem Göreceli Performans
Bitcoin 45%



En Çok Kazananlar

DİJİTAL VARLIK	DEĞİŞİM
 WAVES Waves	4.92%
 CAKE PancakeSwap	4.65%
 AVAX Avalanche	3.24%

En Çok Kaybedenler

DİJİTAL VARLIK	DEĞİŞİM
 XMR Monero	-5.22%
 XLM Stellar	-2.49%
 FTM Fantom	-1.72%

Biyond Atlas

Bitcoin'de aşırı alım koşullarının hâkim olduğunu göstermeye devam eden Atlas indikatörü, önceki günlere benzer veriler sunuyor. Yatırımcılar kripto paralardaki dalgalanma ihtimalini göz ardı etmemeli ve ani trend değişimlerine hazırlıklı olmalı. Aşırı alım durumu bazı yatırımcılara cazip gelse de, yatırım stratejileri geliştirilirken piyasa değişimleri yakından takip edilmeli ve kapsamlı piyasa yaklaşımı için birden fazla analiz aracı bir arada kullanılmalı.

Gösterge Hakkında

Biyond Atlas göstergesi, altı önemli pazar faktörü kategorisini analiz etmek için makine öğrenimi kullanarak traderlara karar destek mekanizması sunar. Bu gösterge, fiyatla ters orantılıdır. Hem aşırı alım hem de aşırı satış senaryolarını tanımlar ve bu durumlar iki yatay çizgi aracılığıyla gösterilir; üst çizgi aşırı ucuz, alt çizgi aşırı pahalı durumları temsil eder. Endeks'in dikliği aynı zamanda fiyat hareketini doğrular. Çizgiler zıt yönlere geçtiğinde, harekete geçmek için en iyi zaman olacaktır.

Vanguard

Vanguard'ın bugünkü sinyalleri Bitcoin'de bir boğa koşusunun gerçekleşmesinin muhtemel olduğu görüşünü kuvvetlendiriyor. Günlük zaman diliminde sinyalin kırmızıdan turuncuya dönmesi trendde olası bir değişimin işaretini verirken, üç günlük ve haftalık zaman dilimlerinin istikrarlı şekilde yeşil bölgede yer alması yatırımcıların pozitif hissiyatlarının altını çiziyor. İndikatörlerin üçünde de görülen olumlu tablo, kısa vadeli volatiliteye rağmen piyasanın yeni yatırımlar için elverişli olduğunu ortaya koyuyor.

Gösterge Hakkında

Vanguard, tüm zaman aralıkları ve kripto paralar için tasarlanmış bir trend tespit algoritmasıdır. Güçlü düşüş eğilimleri için Kırmızı, düşüş eğilimleri için Turuncu, boğa eğilimleri için Mavi ve güçlü boğa eğilimleri için Yeşil olmak üzere dört renkli bir sistem kullanır ve temel piyasa davranış içgörüsü belirtir.

Bitcoin Genel Bakış

Biyond Atlas makine öğrenimi kullanarak Bitcoin'in yerel aşırı alım ve aşırı satış seviyelerini belirler

Biyond Atlas

Aşırı Alım
98 ▲ 12




Vanguard

1G

3G

1H

Günün Yatırım Fırsatları

#	DİJİTAL VARLIK		GÜNLÜK DEĞİŞİM
1	 WAVES Waves	AI	4.92%
2	 LRC Loopring	Sat	2.19%
3	 BNB Binance Coin	AI	3.03%

Endeks Getirileri

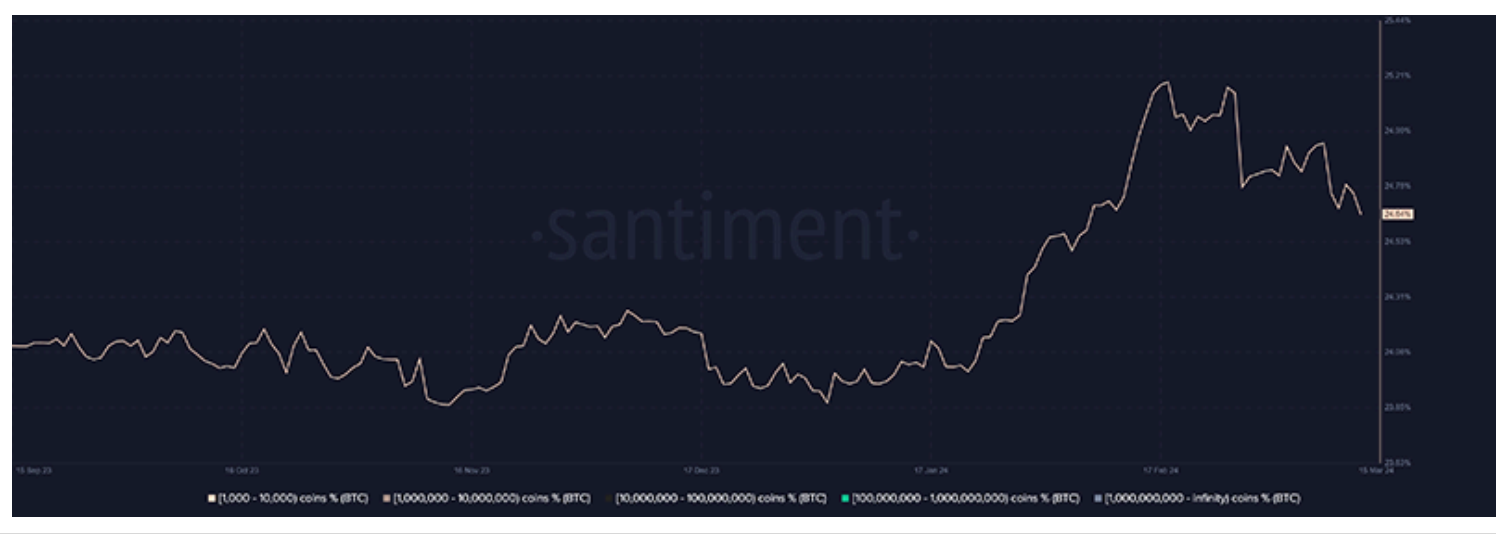
İSİM	1 GÜNLÜK GETİRİ	30 GÜNLÜK GETİRİ
Ethereum Ecosystem	0.05%	0.11%
Smart Contract	0.03%	0.09%
L2	0.02%	0.10%



NATHAN BATCHELOR'UN GÜNLÜK PİYASA YORUMU

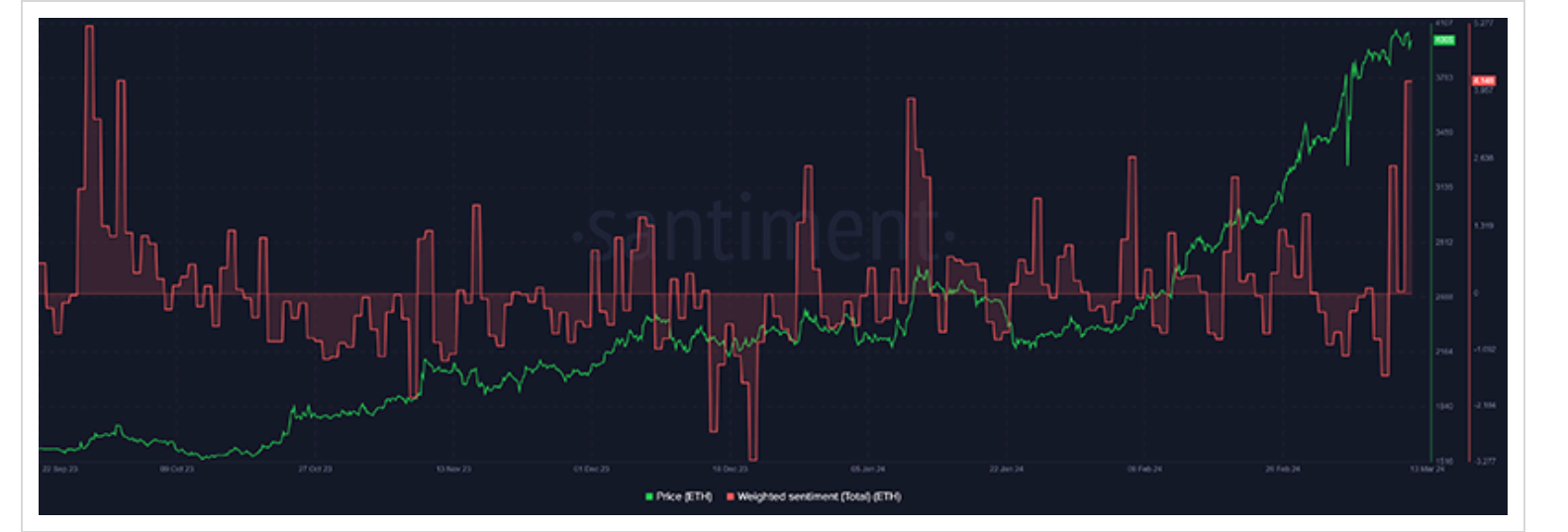
Biyond.com.tr kurucu ortağı Nathan Batchelor, Foreks, emtia piyasaları, hisse senetleri ve kripto para alanlarında oldukça deneyimli bir borsacıdır. Biyond'u kurmadan önce Londra ve Sidney merkezli bir girişimde butik serbest fon yöneticiliği yapmıştır.

Bitcoin'deki son fiyat düzeltmesine cüzdanında 100-1.000 Bitcoin bulduran orta düzey balinaların kayda değer toplu satışları eşlik etti. Trader'lar genellikle orta düzey balinaların yatırımlarını akıllı yaklaşımlarla yönettiklerini kabul ederler.



Kaynak: Santiment.net

Bir diğer önemli gelişme olarak, Hareketsiz Koinler ve Ağdaki Kâr/Zarar göstergelerinde gerçekleşen önemli sıçramalar, Ethereum'da kayda değer bir gelişme yaşanabileceğinin sinyallerini verdi. Ağırlıklı Sosyal Hissiyat göstergesinde gerçekleşecek büyük bir sıçrama da ETH/USD paritesinde kısa vadeli olumsuz etki yaratabilir.



Kaynak: Santiment.net

Tematik dijital varlık sepetleri

Tematik portföyler sayesinde kripto para yatırımlarını kolaylaştırıyoruz. Detaylı analizleri seven yatırımcılar için tasarlanan kripto varlık sepetlerimizden dilediğiniz getiri ve risk oranına uygun portföye yatırım yapabilirsiniz.

Günlük analizler ve daha fazlası için
Biyond.com.tr sitesine ücretsiz üye
olun.

Ücretsiz üye ol

Geçmiş İşlemler

BAŞARILI KISA DÖNEM

AI



LINK
Chainlink

Giriş Fiyatı
\$8.11

Çıkış Fiyatı
\$10.62

Yatırım Getirisi
30.95%

Nathan Batchelor

BAŞARILI KISA DÖNEM

AI



ETH
Ethereum

Giriş Fiyatı
\$1,630

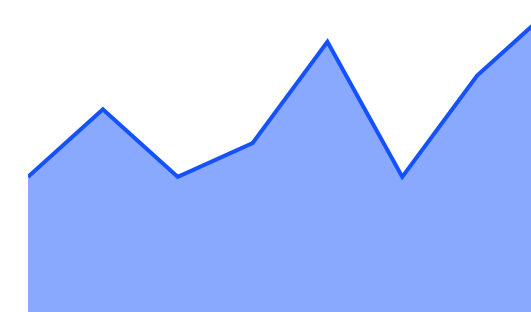
Çıkış Fiyatı
\$1,782

Yatırım Getirisi
9.33%

Nathan Batchelor

TEMATİK

Ethereum Ecosystem

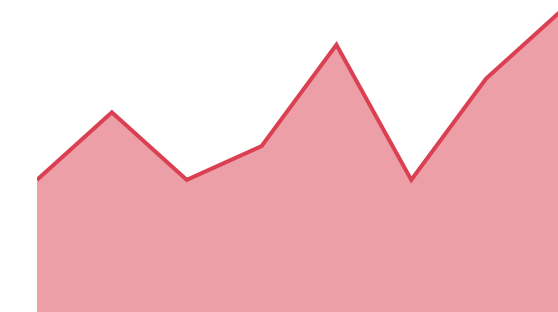


Sharp Rasyosu
Bitcoin

Günlük Değişim (%)
+1.2

TEMATİK

Pegasus Pulse



Sharp Rasyosu
Bitcoin

Günlük Değişim (%)
+1.2

biyond

Akıllı kripto yatırımcılarının platformu

Ücretsiz üye ol

The screenshot displays the Biyond platform dashboard with the following sections:

- Piyasa Genel Skoru:** Güçlü Yükseliş Eğilimli, 76. A gauge chart shows a strong upward trend.
- Bitcoin Genel Bakış:** Biyond Atlas Aşırı Alım 98.54, Vanguard 1D 3D 7W. A gauge chart shows a strong upward trend.
- İşlem Defteri:** SUCCESSFUL SHORT DÖNEM Long. LINK Chainlink, Giriş Fiyatı \$8.11, Çıkış Fiyatı \$10.62, Yatırım Getirisi 30.95%. ETH Ethereum, Giriş Fiyatı \$1,630, Çıkış Fiyatı \$1,782, Yatırım Getirisi 9.33%.
- Dönem Endeksi:** Dönem Altcoin, Göreceli Performans 90%. A bar chart compares Bitcoin and Altcoin periods.
- Yaklaşan Web Seminerleri:** Biyond Hands-on (Aralık 31, Pazar 19:30 - 20:00) and Biyond Deep Dive (Ocak 4, Perşembe 19:30 - 20:00).
- Haftalık Video:** Biyond Live (Nathan Batchelor, Passcode: p@i2\$78Rh) and Biyond Live Altcoin (Nathan Batchelor, Passcode: \$2Thblvf).
- Analiz:** Biyond Daily: ETF News (1 day ago) and Biyond Daily: \$44,000 Decision (2 days ago).

Fibabanka müşterilerine özel
%50 indirim
için aşağıdaki kodu kullan

FIYND0122

Bu içerik size Fibabanka ve Biyond (Biyond.com.tr) iş ortaklığı ile sunulmaktadır.