

# Günlük Kripto Para Analiz Raporu

16 Nisan 2024

## Yasal Uyarı

Biyond Trader LLC, resmî bir kuruluş veya kamu kurumuna kayıtlı değildir. Ana faaliyet alanı araştırma ve veri yayını/paylaşımı olan Biyond, bireysel finansal danışmanlık hizmeti sunmamaktadır. Bu bültende sunulan bilgiler ve yapılan yorumlar yatırım danışmanlığı kapsamında yer almaz. Yatırım danışmanlığı hizmeti, yetkili kuruluşlar tarafından kişilerin risk ve getiri tercihleri dikkate alınarak, kişiye özel sunulmaktadır. Burada yer alan yorumlar ve verilen bilgiler ise eğitim amaçlıdır, haber ve genel niteliktedir. Bu içerikler mali durumunuz ile risk ve getiri tercihlerinize uygun olmayabilir. Bu nedenle, sadece burada yer alan bilgilere dayanılarak yatırım kararı verilmesi beklentilerinize uygun sonuçlar doğurmayabilir.

## Genel Piyasa Skoru

Düneye kıyasla düşüş kaydeden Genel Piyasa Skoru, yatırımcıların negatif hislerinde yoğunlaşma olduğunu gösteriyor. Skorun bir hafta öncesinin verilerine kıyasla istikrarlı bir azalma içinde olduğu ve kötümser hissiyatın ağır bastığı dikkat çekiyor. Hissiyatta ve piyasa davranışında kayda değer değişimlerin öngörülebilmesi için Genel Piyasa Skoru'nun yanı sıra piyasa koşulları dikkatle takip edilmeli.

### Gösterge Hakkında

Genel Piyasa Skoru, kripto para piyasasına hakim olan ruh halini yansıtmak üzere tasarlanmış, Korku ve Açgözlülük Endeksine benzer, duyarlılığa dayalı bir metriktir. Solda kırmızı ile gösterilen daha düşük skor, düşüş koşullarını işaret ederken, sağda yeşil ile gösterilen daha yüksek skor, yükseliş piyasası olarak yorumlanmalıdır.

## Dönem Endeksi

Dönem Endeksi'ndeki kayda değer düşüş, altcoin'lerin Bitcoin karşısındaki performansının zayıfladığını ve önceki haftalarda görülen yukarı yönlü grafikte değişim olduğunu gösteriyor. Bitcoin dominansında artışı işaret eden mevcut tablo, altcoin getirilerinin beklenen seviyenin altında kaldığını ortaya koyuyor. Bu veriler piyasanın seyrinde değişim ihtimalini vurgulasa da, kripto paralar söz konusu olduğunda ani değişimlere sıklıkla rastlandığı unutulmamalı ve etkin risk yönetimi için portföy çeşitlendirmesine gidilmeli.

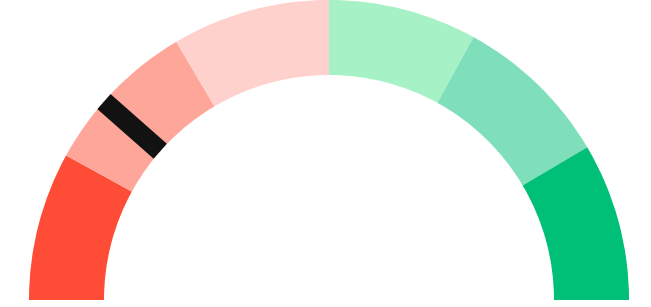
### Gösterge Hakkında

Dönem Endeksi, Bitcoin ile altcoinlerin son yedi günlük performanslarını karşılaştıran bir göstergedir. Endeks, altcoinlerin Bitcoin karşısındaki güçlenme veya zayıflama durumunu yüzdesel olarak ifade ederek, yatırımcılara piyasadaki güncel trendi gözlemlene fırsatı sunar.

## Genel Piyasa Skoru

### Güçlü Düşüş Eğilimli

23






## Dönem Endeksi

Dönem Göreceli Performans




Bitcoin 3%



## En Çok Kazananlar

DİJİTAL VARLIK	DEĞİŞİM
 <b>NEAR</b> NEAR Protocol	5.63%
 <b>SOL</b> Solana	5.14%
 <b>DOGE</b> Dogecoin	4.81%

## En Çok Kaybedenler

DİJİTAL VARLIK	DEĞİŞİM
 <b>XMR</b> Monero	-5.22%
 <b>QNT</b> Quant	-5.07%
 <b>MKR</b> Maker	-4.74%

## Biyond Atlas

Dünün analiziyle benzer sonuçlar veren Atlas indikatörü, nötr dönemin sürdüğünü gösteriyor. Nötr koşulların devamı, alım ve satım baskısının denge halinde olduğunu, arz-talep noktasında da statik bir seyrin hâkim olduğunu işaret ediyor. Önceki haftaların yükseliş beklentisinden söz etmek mümkün olmadığından, piyasanın seyrinde bir değişim görülmesi muhtemel. Olası dalgalanmaların önceden kestirilebilmesi için yatırımcılar Atlas verilerini yakından takip etmeli.

### Gösterge Hakkında

Biyond Atlas göstergesi, altı önemli pazar faktörü kategorisini analiz etmek için makine öğrenimi kullanarak traderlara karar destek mekanizması sunar. Bu gösterge, fiyatla ters orantılıdır. Hem aşırı alım hem de aşırı satış senaryolarını tanımlar ve bu durumlar iki yatay çizgi aracılığıyla gösterilir; üst çizgi aşırı ucuz, alt çizgi aşırı pahalı durumları temsil eder. Endeks'in dikliği aynı zamanda fiyat hareketini doğrular. Çizgiler zıt yönlere geçtiğinde, harekete geçmek için en iyi zaman olacaktır.

## Vanguard

Vanguard indikatörü, kısa vadede düşüş beklentisinin altını çizmeyi sürdürüyor. Turuncu bölgede yer alan orta ile uzun vadeli zaman dilimleri ise piyasa akışında değişim ihtimalini işaret ediyor. Volatil niteliğini koruyan piyasada kararların ihtiyatlı bir yaklaşımla alınması önemli. Orta vadenin nötr bölgede kalmaya devam etmesi, piyasa koşullarında değişim ihtimalini akıllara getiriyor.

### Gösterge Hakkında

Vanguard, tüm zaman aralıkları ve kripto paralar için tasarlanmış bir trend tespit algoritmasıdır. Güçlü düşüş eğilimleri için Kırmızı, düşüş eğilimleri için Turuncu, boğa eğilimleri için Mavi ve güçlü boğa eğilimleri için Yeşil olmak üzere dört renkli bir sistem kullanır ve temel piyasa davranış içgörüsü belirtir.

## Bitcoin Genel Bakış

Biyond Atlas makine öğrenimi kullanarak Bitcoin'in yerel aşırı alım ve aşırı satım seviyelerini belirler

### Biyond Atlas

Nötr  
100 ▲ 12




### Vanguard

1G

3G

1H

## Günün Yatırım Fırsatları

#	DİJİTAL VARLIK		GÜNLÜK DEĞİŞİM
1	 <b>PAXG</b> PAX Gold	Short	1.44%
2	 <b>EOS</b> EOS	Short	0.18%
3	 <b>MANA</b> Decentraland	Short	-0.25%

## Endeks Getirileri

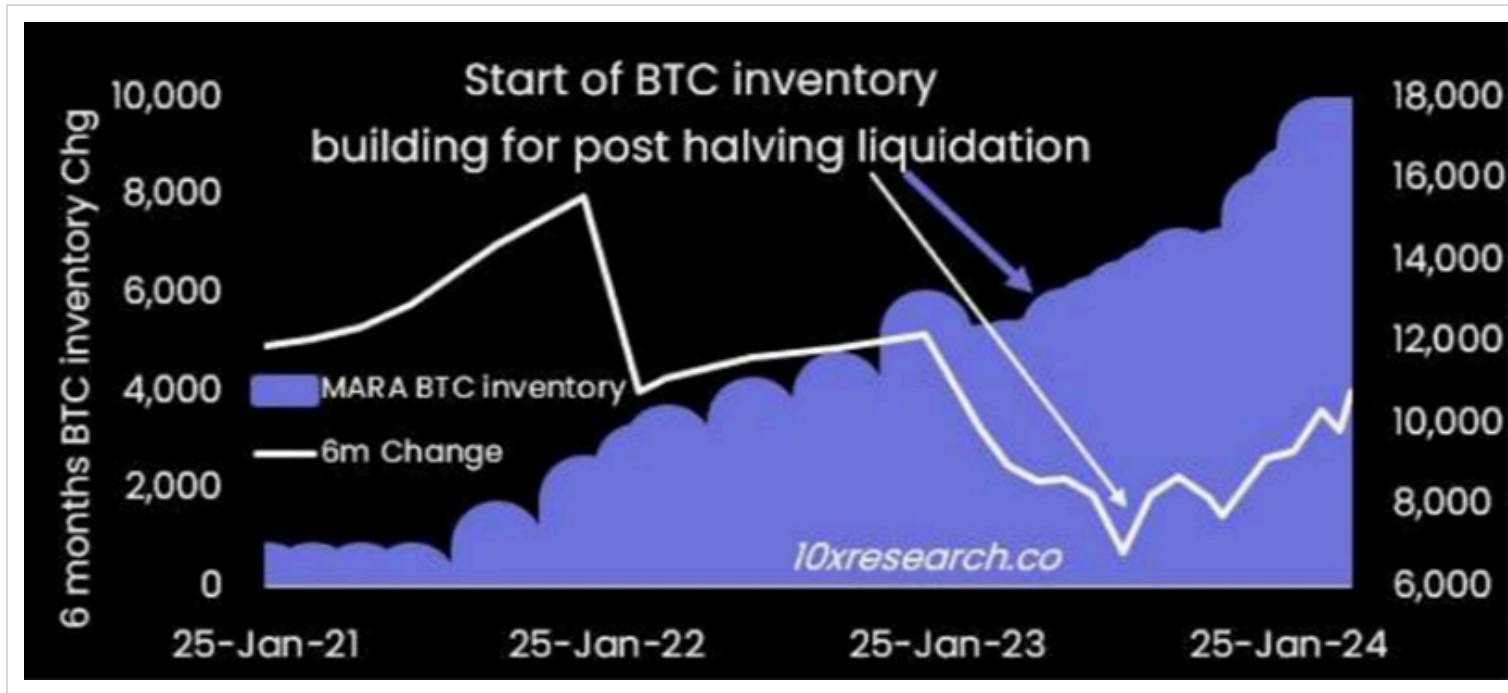
İSİM	1 GÜNLÜK GETİRİ	30 GÜNLÜK GETİRİ
<b>Ethereum Ecosystem</b>	0.05%	0.11%
<b>Smart Contract</b>	0.03%	0.09%
<b>L2</b>	0.02%	0.10%



## NATHAN BATCHELOR'UN GÜNLÜK PİYASA YORUMU

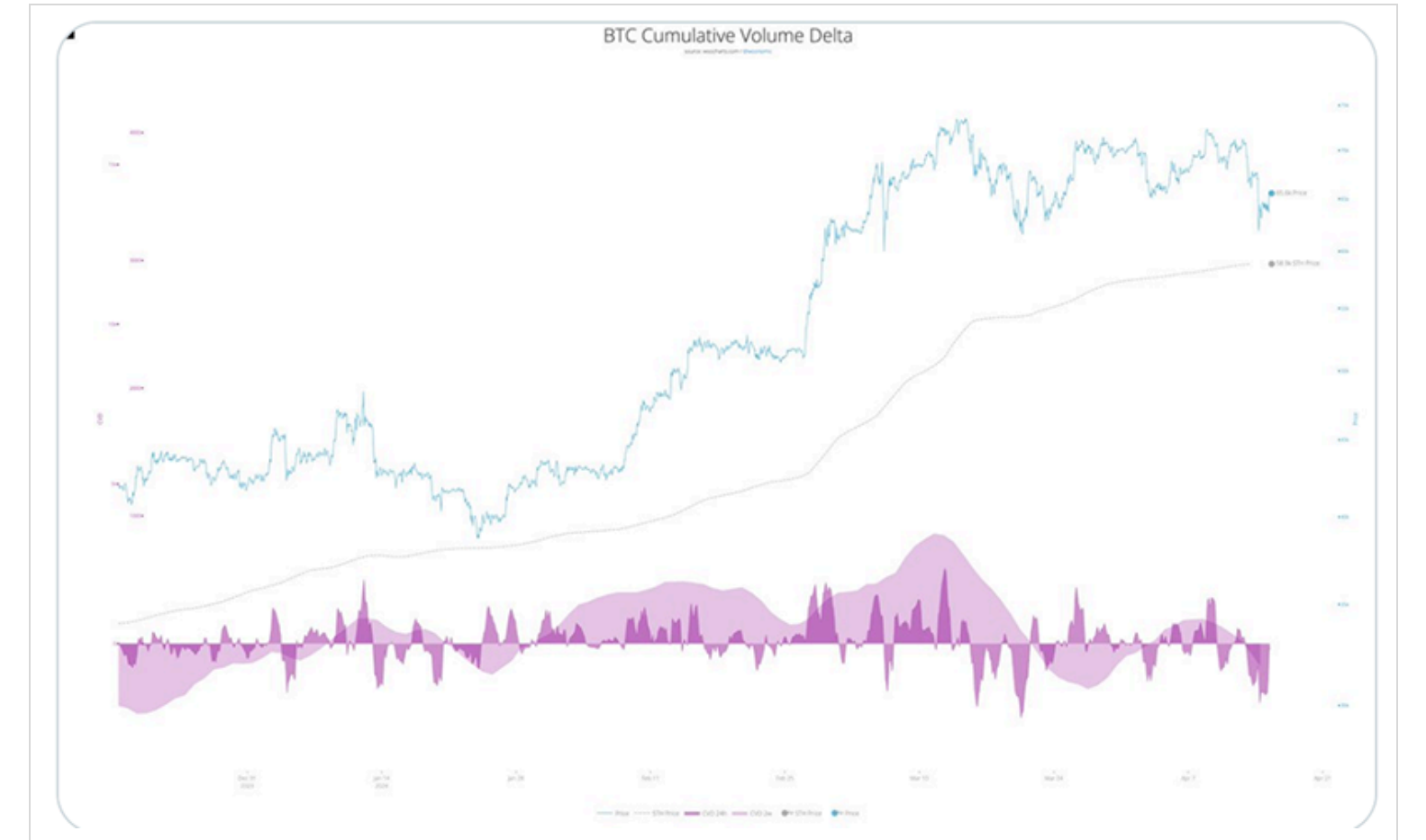
Biyond.com.tr kurucu ortağı Nathan Batchelor, Foreks, emtia piyasaları, hisse senetleri ve kripto para alanlarında oldukça deneyimli bir borsacıdır. Biyond'u kurmadan önce Londra ve Sidney merkezli bir girişimde butik serbest fon yöneticiliği yapmıştır.

Yarılanmaya birkaç gün kala 10x Research, yarılanma sonrasında madencilerin satışa geçebileceklerini ifade etti. 10x Research analistlerine göre, BTC madencilerinin ellerindeki varlıkları eritmeye başlamalarıyla birlikte madenciler arasında satış aktivitesi artacak.



Kaynak: 10xResearch.com

Ünlü kripto para analisti Willy Woo, 58.900 dolar civarındaki destek seviyesinin kırılması halinde Bitcoin'de kısa vadeli ayı piyasasının başlayacağını öne sürdü. Woo ayrıca Bitcoin özelinde tam kapsamlı ve uzun vadeli boğa piyasasının başlangıcına birkaç hafta daha olduğunu belirtti.



Kaynak: Glassnode.com

# Tematik dijital varlık sepetleri

Tematik portföyler sayesinde kripto para yatırımlarını kolaylaştırıyoruz. Detaylı analizleri seven yatırımcılar için tasarlanan kripto varlık sepetlerimizden dilediğiniz getiri ve risk oranına uygun portföye yatırım yapabilirsiniz.

Günlük analizler ve daha fazlası için  
Biyond.com.tr sitesine ücretsiz üye  
olun.

Ücretsiz üye ol

## Geçmiş İşlemler

BAŞARILI KISA DÖNEM

AI



**LINK**  
Chainlink

Giriş Fiyatı  
**\$8.11**

Çıkış Fiyatı  
**\$10.62**

Yatırım Getirisi  
**30.95%**

Nathan Batchelor

BAŞARILI KISA DÖNEM

AI



**ETH**  
Ethereum

Giriş Fiyatı  
**\$1,630**

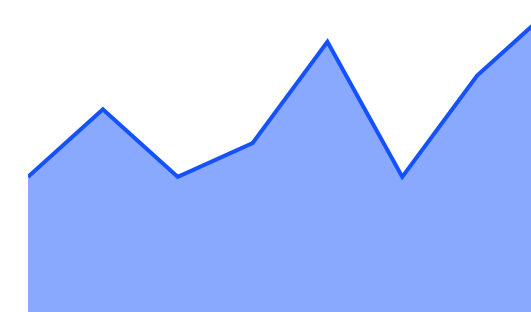
Çıkış Fiyatı  
**\$1,782**

Yatırım Getirisi  
**9.33%**

Nathan Batchelor

TEMATİK

## Ethereum Ecosystem



Sharp Rasyosu  
**Bitcoin**

Günlük Değişim (%)  
**+1.2**

TEMATİK

## Pegasus Pulse



Sharp Rasyosu  
**Bitcoin**

Günlük Değişim (%)  
**+1.2**

# biyond

## Akıllı kripto yatırımcılarının platformu

Ücretsiz üye ol

The screenshot displays the Biyond platform dashboard with the following sections:

- Piyasa Genel Skoru:** Güçlü Yükseliş Eğilimli, 76. A gauge chart shows a strong upward trend.
- Bitcoin Genel Bakış:** Biyond Atlas Aşırı Alım 98.54, Vanguard 1D 3D 7W. A gauge chart shows a strong upward trend.
- İşlem Defteri:** SUCCESSFUL SHORT DÖNEM Long. LINK Chainlink, Giriş Fiyatı \$8.11, Çıkış Fiyatı \$10.62, Yatırım Getirisi 30.95%. ETH Ethereum, Giriş Fiyatı \$1,630, Çıkış Fiyatı \$1,782, Yatırım Getirisi 9.33%.
- Dönem Endeksi:** Dönem Altcoin, Göreceli Performans 90%. A bar chart compares Bitcoin and Altcoin periods.
- Yaklaşan Web Seminerleri:** Biyond Hands-on (Aralık 31, Pazar 19:30 - 20:00) and Biyond Deep Dive (Ocak 4, Perşembe 19:30 - 20:00).
- Haftalık Video:** Biyond Live (Nathan Batchelor, Passcode: p@i2\$78Rh) and Biyond Live Altcoin (Nathan Batchelor, Passcode: \$2Thblvf).
- Analiz:** Biyond Daily: ETF News (1 day ago) and Biyond Daily: \$44,000 Decision (2 days ago).

Fibabanka müşterilerine özel  
**%50 indirim**  
için aşağıdaki kodu kullan

FIYND0122

Bu içerik size Fibabanka ve Biyond (Biyond.com.tr) iş ortaklığı ile sunulmaktadır.