

# Günlük Kripto Para Analiz Raporu

16 Mayıs 2024

## Yasal Uyarı

Biyond Trader LLC, resmî bir kuruluş veya kamu kurumuna kayıtlı değildir. Ana faaliyet alanı araştırma ve veri yayını/paylaşımı olan Biyond, bireysel finansal danışmanlık hizmeti sunmamaktadır. Bu bültende sunulan bilgiler ve yapılan yorumlar yatırım danışmanlığı kapsamında yer almaz. Yatırım danışmanlığı hizmeti, yetkili kuruluşlar tarafından kişilerin risk ve getiri tercihleri dikkate alınarak, kişiye özel sunulmaktadır. Burada yer alan yorumlar ve verilen bilgiler ise eğitim amaçlıdır, haber ve genel niteliktedir. Bu içerikler mali durumunuz ile risk ve getiri tercihlerinize uygun olmayabilir. Bu nedenle, sadece burada yer alan bilgilere dayanılarak yatırım kararı verilmesi beklentilerinize uygun sonuçlar doğurmayabilir.

## Genel Piyasa Skoru

Dün yakaladığı yükseliş momentumunu sürdüren Genel Piyasa Skoru, yatırımcıların güven seviyesinde artışı işaret ediyor. Her ne kadar riskler devam etse de, bu trend piyasaya nihayet daha olumlu bir tablonun hâkim olabileceğini düşündürüyor. Volatilite etkisini hissettirmeye devam ediyor, ancak skorda geçtiğimiz haftaya kıyasla görülen yükseliş, yatırımcı hissiyatının daha pozitif seyrettiğini gösteriyor. Ancak tedbirli yaklaşım ve portföy çeşitlendirme stratejisi sürdürülmeli.

### Gösterge Hakkında

Genel Piyasa Skoru, kripto para piyasasına hakim olan ruh halini yansıtmak üzere tasarlanmış, Korku ve Açgözlülük Endeksine benzer, duyarlılığa dayalı bir metriktir. Solda kırmızı ile gösterilen daha düşük skor, düşüş koşullarını işaret ederken, sağda yeşil ile gösterilen daha yüksek skor, yükseliş piyasası olarak yorumlanmalıdır.

## Dönem Endeksi

Dönem Endeksi, altcoin'lerin Bitcoin karşısındaki performansında cüzi düşüş olduğunu göstererek yakın zamanda istikrarlı seyreden altcoin performansında değişimi işaret ediyor. Mevcut tabloyu piyasa dominansında değişim sinyali olarak yorumlamak mümkün olsa da, kripto piyasasının volatil niteliği dolayısıyla trendlerin hızla değişebileceği ve piyasa hareketlerinin yakından takip edilmesi gerektiği unutulmamalı.

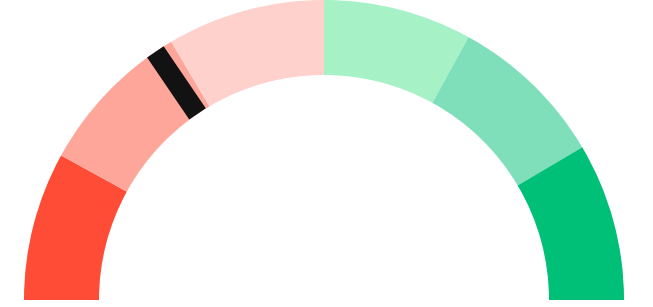
### Gösterge Hakkında

Dönem Endeksi, Bitcoin ile altcoinlerin son yedi günlük performanslarını karşılaştıran bir göstergedir. Endeks, altcoinlerin Bitcoin karşısındaki güçlenme veya zayıflama durumunu yüzdesel olarak ifade ederek, yatırımcılara piyasadaki güncel trendi gözlemlene fırsatı sunar.

## Genel Piyasa Skoru

Zayıf Düşüş Eğilimli

31



## Dönem Endeksi

Dönem Göreceli Performans  
Altcoin 59%



## En Çok Kazananlar

DİJİTAL VARLIK	DEĞİŞİM
<b>STX</b> Stacks	1.82%
<b>BCH</b> Bitcoin Cash	1.38%
<b>LDO</b> Lido	1.28%

## En Çok Kaybedenler

DİJİTAL VARLIK	DEĞİŞİM
<b>XMR</b> Monero	-5.22%
<b>THETA</b> Theta	-2.98%
<b>FTM</b> Fantom	-2.22%

## Biyond Atlas

Bitcoin'de aşırı satım koşullarının devam ettiğini gösteren Atlas indikatörü, cüzi bir gerilemeyle de olsa düşüş eğilimini işaret etmeyi sürdürüyor. Yatırımcıların kararlarını ihtiyatlı bir yaklaşımla almaları ve düşüş hissiyatının baskın olduğu ortamda trendleri kapsamlı şekilde değerlendirmeleri önemini koruyor.

### Gösterge Hakkında

Biyond Atlas göstergesi, altı önemli pazar faktörü kategorisini analiz etmek için makine öğrenimi kullanarak traderlara karar destek mekanizması sunar. Bu gösterge, fiyatla ters orantılıdır. Hem aşırı alım hem de aşırı satış senaryolarını tanımlar ve bu durumlar iki yatay çizgi aracılığıyla gösterilir; üst çizgi aşırı ucuz, alt çizgi aşırı pahalı durumları temsil eder. Endeks'in dikliği aynı zamanda fiyat hareketini doğrular. Çizgiler zıt yönlere geçtiğinde, harekete geçmek için en iyi zaman olacaktır.

## Vanguard

Dünün karamsar analizinden farklılaşan bugünkü analiz, kripto paralar için daha karmaşık bir trend ortaya koyuyor. Kısa vadeli trend yeşile dönerken orta ve uzun vadenin kırmızı bölgede kalmaya devam ettiklerini gösteren sonuçlar, piyasada olumlu bir hareketlenme olduğunu işaret ediyor. Bu durumu, trendde muhtemel bir dönüşün habercisi veya ayı piyasasında kısa süreli boğa etkisi olarak yorumlamak mümkün. Yatırımcılar her zamanki gibi tedbiri elden bırakmayarak yatırım kararı almadan önce piyasadaki değişimleri yakından takip etmeli.

### Gösterge Hakkında

Vanguard, tüm zaman aralıkları ve kripto paralar için tasarlanmış bir trend tespit algoritmasıdır. Güçlü düşüş eğilimleri için Kırmızı, düşüş eğilimleri için Turuncu, boğa eğilimleri için Mavi ve güçlü boğa eğilimleri için Yeşil olmak üzere dört renkli bir sistem kullanır ve temel piyasa davranış içgörüsü belirtir.

## Bitcoin Genel Bakış

Biyond Atlas makine öğrenimi kullanarak Bitcoin'in yerel aşırı alım ve aşırı satım seviyelerini belirler

### Biyond Atlas

Hafif Düşüş Eğilimli  
101 ▲ 12




### Vanguard

1G

3G

1H

## Günün Yatırım Fırsatları

#	DİJİTAL VARLIK		GÜNLÜK DEĞİŞİM
1	 <b>IMX</b> Immutable X	Long	0.00%
2	 <b>LRC</b> Loopring	Long	-0.62%
3	 <b>FTM</b> Fantom	Long	-2.22%

## Endeks Getirileri

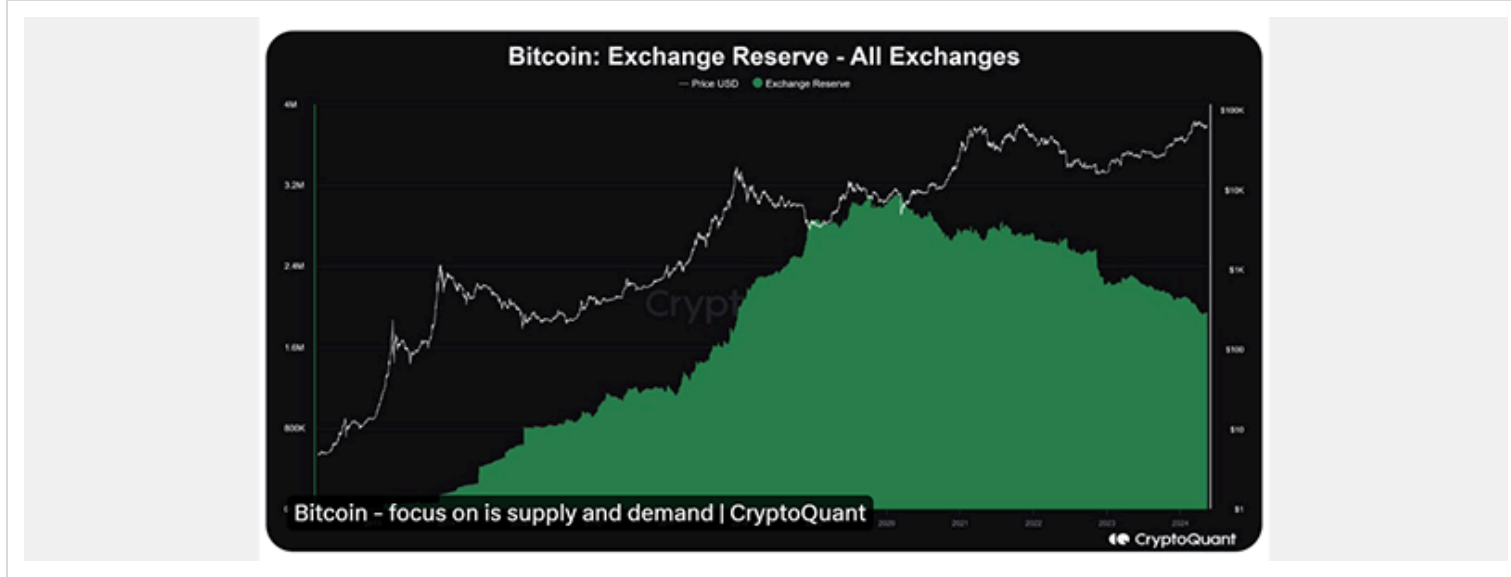
İSİM	1 GÜNLÜK GETİRİ	30 GÜNLÜK GETİRİ
<b>Ethereum Ecosystem</b>	0.05%	0.11%
<b>Smart Contract</b>	0.03%	0.09%
<b>L2</b>	0.02%	0.10%



## NATHAN BATCHELOR'UN GÜNLÜK PİYASA YORUMU

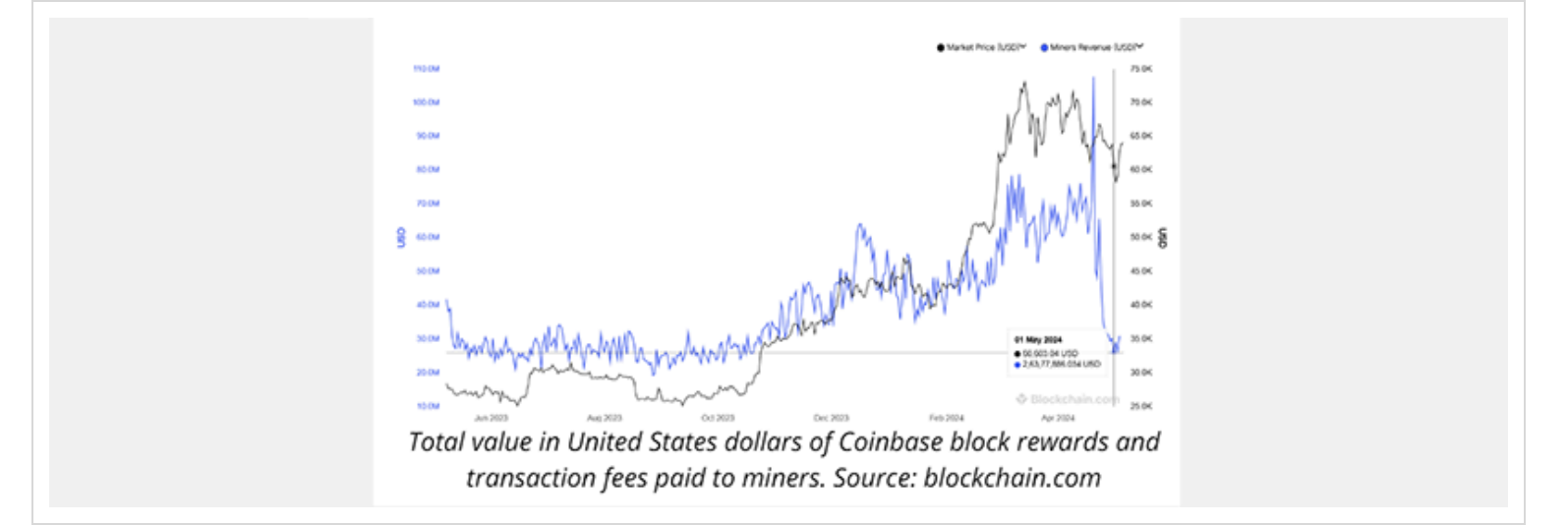
Biyond.com.tr kurucu ortağı Nathan Batchelor, Foreks, emtia piyasaları, hisse senetleri ve kripto para alanlarında oldukça deneyimli bir borsacıdır. Biyond'u kurmadan önce Londra ve Sidney merkezli bir girişimde butik serbest fon yöneticiliği yapmıştır.

CryptoQuant, borsa rezervleri dinamikleri nedeniyle Bitcoin'de yükseliş beklentisi içinde olmanın güçleştiğini ifade ediyor. Rezervlerin düşük olması, daha kapsamlı bir düzeltme gerçekleşmesi halinde alım fırsatı ortaya çıkacağı anlamına gelir.



Kaynak: CryptoQuant.com

Veriler, yakın zaman önce gerçekleşen yarılınmayla birlikte madencilik ödülleri 6,25 BTC'den 3.125 BTC'ye düşen madencilerin gelirlerinde kayda değer gerileme olduğunu gösteriyor. İşlem ücretlerindeki azalma da bu durumun etkisini artırıyor.



Kaynak: Blockchain.com

# Tematik dijital varlık sepetleri

Tematik portföyler sayesinde kripto para yatırımlarını kolaylaştırıyoruz. Detaylı analizleri seven yatırımcılar için tasarlanan kripto varlık sepetlerimizden dilediğiniz getiri ve risk oranına uygun portföye yatırım yapabilirsiniz.

Günlük analizler ve daha fazlası için  
Biyond.com.tr sitesine ücretsiz üye  
olun.

Ücretsiz üye ol

## Geçmiş İşlemler

BAŞARILI KISA DÖNEM

AI



**LINK**  
Chainlink

Giriş Fiyatı  
**\$8.11**

Çıkış Fiyatı  
**\$10.62**

Yatırım Getirisi  
**30.95%**

Nathan Batchelor

BAŞARILI KISA DÖNEM

AI



**ETH**  
Ethereum

Giriş Fiyatı  
**\$1,630**

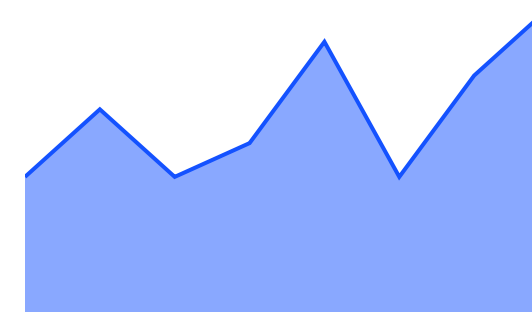
Çıkış Fiyatı  
**\$1,782**

Yatırım Getirisi  
**9.33%**

Nathan Batchelor

TEMATİK

## Ethereum Ecosystem



Sharp Rasyosu  
**Bitcoin**

Günlük Değişim (%)  
**+1.2**

TEMATİK

## Pegasus Pulse



Sharp Rasyosu  
**Bitcoin**

Günlük Değişim (%)  
**+1.2**

# biyond

## Akıllı kripto yatırımcılarının platformu

Ücretsiz üye ol

The screenshot displays the Biyond platform dashboard with the following sections:

- Piyasa Genel Skoru:** Güçlü Yükseliş Eğilimli, 76. A gauge chart shows a strong upward trend.
- Bitcoin Genel Bakış:** Biyond Atlas Aşırı Alım 98.54, Vanguard 1D 3D 7W. A gauge chart shows a strong upward trend.
- İşlem Defteri:** SUCCESSFUL SHORT DÖNEM Long. LINK Chainlink, Giriş Fiyatı \$8.11, Çıkış Fiyatı \$10.62, Yatırım Getirisi 30.95%. ETH Ethereum, Giriş Fiyatı \$1,630, Çıkış Fiyatı \$1,782, Yatırım Getirisi 9.33%.
- Dönem Endeksi:** Dönem Altcoin, Göreceli Performans 90%. A bar chart compares Bitcoin and Altcoin periods.
- Yaklaşan Web Seminerleri:** Biyond Hands-on (Aralık 31, Pazar 19:30 - 20:00) and Biyond Deep Dive (Ocak 4, Perşembe 19:30 - 20:00).
- Haftalık Video:** Biyond Live (Nathan Batchelor, Passcode: p@i2\$78Rh) and Biyond Live Altcoin (Nathan Batchelor, Passcode: \$2Thblvf).
- Analiz:** Biyond Daily: ETF News (1 day ago) and Biyond Daily: \$44,000 Decision (2 days ago).

Fibabanka müşterilerine özel  
**%50 indirim**  
için aşağıdaki kodu kullan

**FIYND0122**

Bu içerik size Fibabanka ve Biyond (Biyond.com.tr) iş ortaklığı ile sunulmaktadır.