

Günlük Kripto Para Analiz Raporu

16 Ağustos 2024

Yasal Uyarı

Biyond Trader LLC, resmî bir kuruluş veya kamu kurumuna kayıtlı değildir. Ana faaliyet alanı araştırma ve veri yayını/paylaşımı olan Biyond, bireysel finansal danışmanlık hizmeti sunmamaktadır. Bu bültende sunulan bilgiler ve yapılan yorumlar yatırım danışmanlığı kapsamında yer almaz. Yatırım danışmanlığı hizmeti, yetkili kuruluşlar tarafından kişilerin risk ve getiri tercihleri dikkate alınarak, kişiye özel sunulmaktadır. Burada yer alan yorumlar ve verilen bilgiler ise eğitim amaçlıdır, haber ve genel niteliktedir. Bu içerikler mali durumunuz ile risk ve getiri tercihlerinize uygun olmayabilir. Bu nedenle, sadece burada yer alan bilgilere dayanılarak yatırım kararı verilmesi beklentilerinize uygun sonuçlar doğurmayabilir.

Genel Piyasa Skoru

Genel Piyasa Skoru'nda görülen değişim, bugün kripto piyasasında hissiyatın daha yatay seyrettiğini ortaya koyuyor. Bununla birlikte, skorun geçtiğimiz haftaya kıyasla daha düşük seviyelerde olması, yatırımcıların ihtiyatı önceliklendirmeye devam ettiklerini ve yatırım kararlarını alırken tedbiri elden bırakmadıklarını gösteriyor.

Gösterge Hakkında

Genel Piyasa Skoru, kripto para piyasasına hakim olan ruh halini yansıtmak üzere tasarlanmış, Korku ve Açgözlülük Endeksine benzer, duyarlılığa dayalı bir metriktir. Solda kırmızı ile gösterilen daha düşük skor, düşüş koşullarını işaret ederken, sağda yeşil ile gösterilen daha yüksek skor, yükseliş piyasası olarak yorumlanmalıdır.

Dönem Endeksi

Altcoin'lerin Bitcoin karşısındaki güçlü duruşlarını devam ettirdiklerini ortaya koyan Dönem Endeksi, trader'ların bu yatırım araçlarına ilişkin getiri beklentisindeki artışı işaret ederken Bitcoin dominansında zayıflama ihtimalinin altını çiziyor. İki yatırım aracı arasındaki bu güç değişimi, kripto piyasasında dinamiklerin sürekli değiştiğini ve yatırımcıların risk iştahlarının da dönüşüm halinde olduğunu gösteriyor.

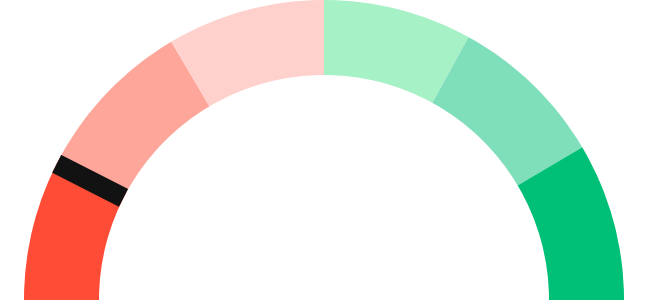
Gösterge Hakkında

Dönem Endeksi, Bitcoin ile altcoinlerin son yedi günlük performanslarını karşılaştıran bir göstergedir. Endeks, altcoinlerin Bitcoin karşısındaki güçlenme veya zayıflama durumunu yüzdesel olarak ifade ederek, yatırımcılara piyasadaki güncel trendi gözlemlene fırsatı sunar.

Genel Piyasa Skoru

Güçlü Düşüş Eğilimli

15






Dönem Endeksi




Dönem Göreceli Performans
Altcoin 79%



En Çok Kazananlar

DİJİTAL VARLIK	DEĞİŞİM
 ZEC Zcash	NaN%
 SNX Synthetix	NaN%
 GALA GALA	NaN%

En Çok Kaybedenler

DİJİTAL VARLIK	DEĞİŞİM
 XMR Monero	NaN%
 WAVES Waves	NaN%
 RUNE THORChain	NaN%

Biyond Atlas

Nötr bölgede kalmaya devam eden Atlas indikatörü, Bitcoin piyasasında alım ve satım baskıları arasında denge halinin sürdüğünü gösteriyor. Piyasanın aşırı alım veya aşırı satım durumunda olmaması, trade ortamında hâlihazırda istikrardan söz edilebileceğini işaret ediyor. Mevcut durumdan sapma olup olmayacağını tespit edilebilmesi için indikatör verileri yakından takip edilmeli.

[Gösterge hakkında](#)

Vanguard

Vanguard analizinde kısa ve orta vadenin kırmızı sinyal vermeleri, Bitcoin piyasasında bu zaman dilimlerinde düşüş beklentisini yansıtarak dünün yükseliş ihtimalli analizinden ayrışıyor. Uzun vadenin turuncu bölgede kalmaya devam etmesi ise bu zaman diliminde nötr koşulların korunduğunu gösteriyor. Zaman dilimlerinde görülen farklılaşma piyasaya ilişkin genel görünümde çeşitlenmenin altını çizerken piyasa katılımcılarının gerektiğinde stratejilerini revize etmeleri gerektiğini ortaya koyuyor.

[Gösterge hakkında](#)

Firefly Alpha

Düşüş eğiliminin sürdüğü Firefly Alpha indikatörü, piyasaya ilişkin negatif hissiyatın devam ettiğini ve bu durumun fiyatlarda gerilemeyi beraberinde getirebileceğini ortaya koyuyor. Bununla birlikte, kripto piyasasının ani değişimlere açık olduğu ve düşüş eğiliminin her an tersine dönebileceği unutulmamalı. Piyasadaki dalgalanmaların doğru yönetilebilmesi için etkili risk yönetimi stratejileri benimsenmeli.

[Gösterge hakkında](#)

Bitcoin Genel Bakış

Biyond Atlas makine öğrenimi kullanarak Bitcoin'in yerel aşırı alım ve aşırı satım seviyelerini belirler

Biyond Atlas

Nötr
100.76 ▲ 0.00

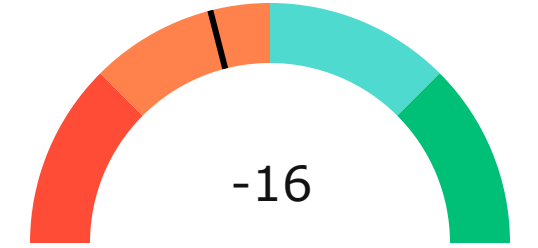
Vanguard

1G 3G 1H

Firefly Alpha

Zayıf Düşüş Eğilimli

▲ 5.21



Yatırım Fırsatları

DİJİTAL VARLIK	PERİYOD	İŞLEM TARİHİ
ADA Cardano	Sat 12h	16 Ağustos, 03:00

biyond

Akıllı kripto yatırımcılarının platformu

Ücretsiz üye ol

biyond beta

Ana Sayfa İndikatörler İşlem Defteri Analiz Portföy Yayınlar Piyasa

Koin ara

Piyasa Genel Skoru

Güçlü Yükseliş Eğilimli
76

Düşük Eğilimli Yükseliş Eğilimli

Bitcoin Genel Bakış

Biyond Atlas
Aşırı Alım
98.54

Grafikte gör >

Vanguard
1D 3D 1W

Grafikte gör >

İşlem Defteri

SUCCESSFUL SHORT DÖNEM Long

	Giriş Fiyatı	Çıkış Fiyatı	Yatırım Getirisi
LINK Chainlink	\$8.11	\$10.62	30.95%

Nathan Batchelor Geçmiş Perf. >

SUCCESSFUL SHORT DÖNEM Long

	Giriş Fiyatı	Çıkış Fiyatı	Yatırım Getirisi
ETH Ethereum	\$1,630	\$1,782	9.33%

Nathan Batchelor Geçmiş Perf. >

İşlem defterine göz at.

Yaklaşan Web Seminerleri

Biyond Hands-on
Aralık 31, Pazar 19:30 - 20:00
Nathan Batchelor [Kaydol](#)

Biyond Deep Dive
Ocak 4, Perşembe 19:30 - 20:00
Nathan Batchelor [Kaydol](#)

Haftalık Video

Tüm Videolar >

Biyond Live
Nathan Batchelor
Passcode: p@i2\$78Rh
1 day ago

Biyond Live Altcoin
Nathan Batchelor
Passcode: \$2Thblvf
5 days ago

Analiz

Günlük Analiz > Haftalık Analiz >

Biyond Daily: ETF News
DAILY 1 day ago
Nathan Batchelor

Biyond Daily: \$44,000 Decision
DAILY 2 days ago
Nathan Batchelor

Bu içerik size Fibabanka ve Biyond (Biyond.com.tr) iş ortaklığı ile sunulmaktadır.