

Günlük Kripto Para Analiz Raporu

16 Eylül 2024

Yasal Uyarı

Biyond Trader LLC, resmî bir kuruluş veya kamu kurumuna kayıtlı değildir. Ana faaliyet alanı araştırma ve veri yayını/paylaşımı olan Biyond, bireysel finansal danışmanlık hizmeti sunmamaktadır. Bu bültende sunulan bilgiler ve yapılan yorumlar yatırım danışmanlığı kapsamında yer almaz. Yatırım danışmanlığı hizmeti, yetkili kuruluşlar tarafından kişilerin risk ve getiri tercihleri dikkate alınarak, kişiye özel sunulmaktadır. Burada yer alan yorumlar ve verilen bilgiler ise eğitim amaçlıdır, haber ve genel niteliktedir. Bu içerikler mali durumunuz ile risk ve getiri tercihlerinize uygun olmayabilir. Bu nedenle, sadece burada yer alan bilgilere dayanılarak yatırım kararı verilmesi beklentilerinize uygun sonuçlar doğurmayabilir.

Genel Piyasa Skoru

Genel Piyasa Skoru, piyasa hissiyatında stabilizasyondan söz edilebileceğini ortaya koyuyor. Düne kıyasla görülen cüzi değişime rağmen skor geçtiğimiz haftanın seviyelerinin üstünde seyrediyor. Trend yavaş gelişim gösterse de piyasada toparlanma ihtimalinin altını çiziyor. Bununla birlikte, stratejik yaklaşımlar geliştirilirken tedbirin elden bırakılmaması önemini koruyor.

Gösterge Hakkında

Genel Piyasa Skoru, kripto para piyasasına hakim olan ruh halini yansıtmak üzere tasarlanmış, Korku ve Açgözlülük Endeksine benzer, duyarlılığa dayalı bir metriktir. Solda kırmızı ile gösterilen daha düşük skor, düşüş koşullarını işaret ederken, sağda yeşil ile gösterilen daha yüksek skor, yükseliş piyasası olarak yorumlanmalıdır.

Dönem Endeksi

Altcoin'lerin Bitcoin karşısındaki sağlam performansının sürdüğünü ortaya koyan Dönem Endeksi, yatırımcıların beklentilerinin ve portföy çeşitlendirme stratejilerinin de yansıması niteliğinde. Veriler altcoin dominansında güçlenmeyi işaret etse de kripto piyasasının değişimlere açık olduğu unutulmamalı.

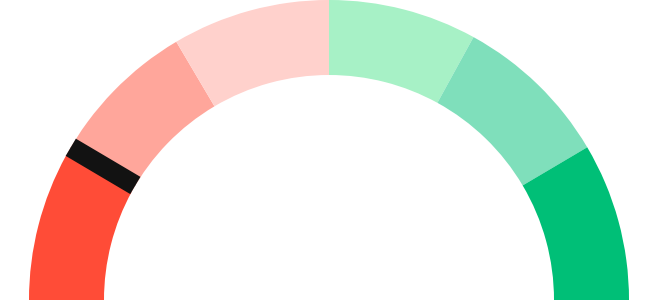
Gösterge Hakkında

Dönem Endeksi, Bitcoin ile altcoinlerin son yedi günlük performanslarını karşılaştıran bir göstergedir. Endeks, altcoinlerin Bitcoin karşısındaki güçlenme veya zayıflama durumunu yüzdesel olarak ifade ederek, yatırımcılara piyasadaki güncel trendi gözlemlene fırsatı sunar.

Genel Piyasa Skoru

Güçlü Düşüş Eğilimli

17






Dönem Endeksi




Dönem Göreceli Performans
Bitcoin 79%



En Çok Kazananlar

DİJİTAL VARLIK	DEĞİŞİM
 STX Stacks	-2.58%
 TAO	-2.81%
 AAVE Aave	-1.86%

En Çok Kaybedenler

DİJİTAL VARLIK	DEĞİŞİM
 XMR	5.60%
 CKB Nervos Network	-0.82%
 TFUEL	2.17%

Biyond Atlas

Düneye kıyasla kayda değer bir değişimin görülmediği Atlas indikatörü, Bitcoinde aşırı alım veya aşırı satım koşullarından söz edilemeyeceğini gösteriyor. Nötr koşulların uzun süre korunduğu durumlarda cüzi değişimlerin bile kayda değer sonuçlar ortaya çıkarabileceği ve kripto piyasasının volatil niteliği göz önünde bulundurularak stratejilerde etkin risk yönetimine ağırlık verilmeli.

[Gösterge hakkında](#)

Vanguard

Enteresan dinamiklerin gözlemlendiği Vanguard indikatöründe kısa ve orta vadelerin mavi sinyal vermeye devam etmeleri, yatırımcıların bu zaman dilimleri için pozitif beklenti içinde olduklarını gösteriyor. Uzun vadenin kırmızı bölgede kalması ise belirsizlik algısının altını çizerek daha kısa zaman dilimlerinin pozitif tablosundan ayrışıyor. Zaman dilimleri arasında farklılıkların görüldüğü mevcut durumda yatırımcılar ihtiyatlı yaklaşımlarını korumalı.

[Gösterge hakkında](#)

Firefly Alpha

Firefly Alpha indikatöründe bugün orta düzeyde yükseliş eğilimi dikkat çekiyor. Birkaç gündür gözlemlenen trendin devamı niteliğindeki veriler, önceki günlerin düşüş trendinden farklılaşıyor. İndikatörde görülen değişimler nedeniyle piyasanın seyrinin öngörülebilmesi için veriler yakından takip edilmeli.

[Gösterge hakkında](#)

Bitcoin Genel Bakış

Biyond Atlas makine öğrenimi kullanarak Bitcoin'in yerel aşırı alım ve aşırı satım seviyelerini belirler

Biyond Atlas

Nötr
100.13 ▼ -0.05

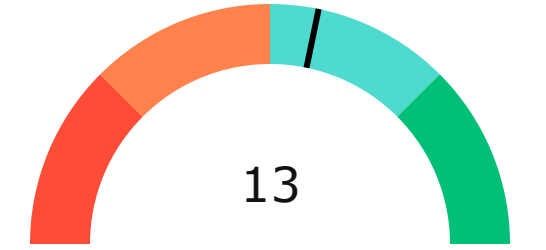
Vanguard

1G 3G 1H




Firefly Alpha

Zayıf Yükseliş Eğilimli

▼ -1.94



Yatırım Fırsatları

DİJİTAL VARLIK	PERİYOD	İŞLEM TARİHİ	
 RSR Reserve Rights	AI	3d	14 Eylül, 03:00
 AR Arweave	Sat	3d	13 Eylül, 03:00
 MATIC Polygon	Sat	3d	8 Eylül, 03:00

biyond

Akıllı kripto yatırımcılarının platformu

Ücretsiz üye ol

biyond beta

Ana Sayfa İndikatörler İşlem Defteri Analiz Portföy Yayınlar Piyasa

Koin ara

Piyasa Genel Skoru

Güçlü Yükseliş Eğilimli
76

Düşük Eğilimli Yükseliş Eğilimli

Bitcoin Genel Bakış

Biyond Atlas
Aşırı Alım
98.54

Grafikte gör >

Vanguard
1D 3D 7D

Grafikte gör >

İşlem Defteri

SUCCESSFUL SHORT DÖNEM Long

	Giriş Fiyatı	Çıkış Fiyatı	Yatırım Getirisi
LINK Chainlink	\$8.11	\$10.62	30.95%

Nathan Batchelor Geçmiş Perf. >

SUCCESSFUL SHORT DÖNEM Long

	Giriş Fiyatı	Çıkış Fiyatı	Yatırım Getirisi
ETH Ethereum	\$1,630	\$1,782	9.33%

Nathan Batchelor Geçmiş Perf. >

İşlem defterine göz at.

Yaklaşan Web Seminerleri

Biyond Hands-on
Aralık 31, Pazar 19:30 - 20:00
Nathan Batchelor [Kaydol](#)

Biyond Deep Dive
Ocak 4, Perşembe 19:30 - 20:00
Nathan Batchelor [Kaydol](#)

Haftalık Video

Tüm Videolar >

Biyond Live
Nathan Batchelor
Passcode: p@i2\$78Rh
1 day ago

Biyond Live Altcoin
Nathan Batchelor
Passcode: \$2Thblvf
5 days ago

Analiz

Günlük Analiz > Haftalık Analiz >

Biyond Daily: ETF News
DAILY 1 day ago
Nathan Batchelor

Biyond Daily: \$44,000 Decision
DAILY 2 days ago
Nathan Batchelor

Bu içerik size Fibabanka ve Biyond (Biyond.com.tr) iş ortaklığı ile sunulmaktadır.