

# Günlük Kripto Para Analiz Raporu

16 Ekim 2024

## Yasal Uyarı

Biyond Trader LLC, resmî bir kuruluş veya kamu kurumuna kayıtlı değildir. Ana faaliyet alanı araştırma ve veri yayını/paylaşımı olan Biyond, bireysel finansal danışmanlık hizmeti sunmamaktadır. Bu bültende sunulan bilgiler ve yapılan yorumlar yatırım danışmanlığı kapsamında yer almaz. Yatırım danışmanlığı hizmeti, yetkili kuruluşlar tarafından kişilerin risk ve getiri tercihleri dikkate alınarak, kişiye özel sunulmaktadır. Burada yer alan yorumlar ve verilen bilgiler ise eğitim amaçlıdır, haber ve genel niteliktedir. Bu içerikler mali durumunuz ile risk ve getiri tercihlerinize uygun olmayabilir. Bu nedenle, sadece burada yer alan bilgilere dayanılarak yatırım kararı verilmesi beklentilerinize uygun sonuçlar doğurmayabilir.

## Genel Piyasa Skoru

Düneye kıyasla hafif gerilemenin görüldüğü Genel Piyasa Skoru, buna rağmen geçtiğimiz haftanın seviyelerinin üzerinde seyrediyor. Yatırımcıların piyasaya güvenlerinin sağlam seyrettiğini ortaya koyan skor görece istikrarlı kalsa da yatırımcıların ani değişim ihtimaline karşılık indikatörü yakından takip etmeleri ve riskten korunma yaklaşımını sürdürmeleri önemini koruyor.

### Gösterge Hakkında

Genel Piyasa Skoru, kripto para piyasasına hakim olan ruh halini yansıtmak üzere tasarlanmış, Korku ve Açgözlülük Endeksine benzer, duyarlılığa dayalı bir metriktir. Solda kırmızı ile gösterilen daha düşük skor, düşüş koşullarını işaret ederken, sağda yeşil ile gösterilen daha yüksek skor, yükseliş piyasası olarak yorumlanmalıdır.

## Dönem Endeksi

Yukarı yönlü hareketliliğin devam ettiği Dönem Endeksi, altcoin'lerin Bitcoin karşısında değer kazanmayı sürdürdüklerini gösteriyor. Önceki haftaların analizine benzer şekilde Bitcoin dominansında zayıflamayı işaret eden mevcut tablo, yatırımcıların altcoin'lere ilişkin beklentilerinin yüksek olduğunu da ortaya koyuyor.

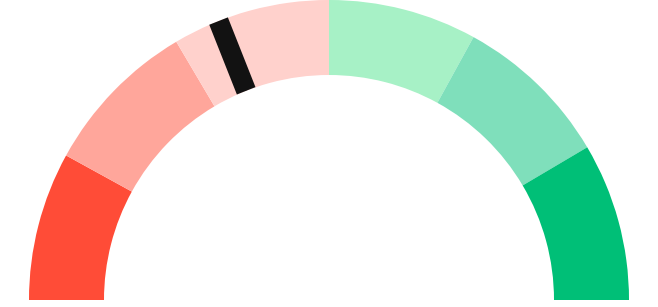
### Gösterge Hakkında

Dönem Endeksi, Bitcoin ile altcoinlerin son yedi günlük performanslarını karşılaştıran bir göstergedir. Endeks, altcoinlerin Bitcoin karşısındaki güçlenme veya zayıflama durumunu yüzdesel olarak ifade ederek, yatırımcılara piyasadaki güncel trendi gözlemlene fırsatı sunar.

## Genel Piyasa Skoru

Zayıf Düşüş Eğilimli

38



## Dönem Endeksi

Dönem Göreceli Performans  
Bitcoin 79%



## En Çok Kazananlar

| DİJİTAL VARLIK         | DEĞİŞİM |
|------------------------|---------|
| XEC<br>eCash           | -0.59%  |
| MANTA<br>Manta Network | -1.81%  |
| KAVA<br>Kava           | -2.26%  |

## En Çok Kaybedenler

| DİJİTAL VARLIK  | DEĞİŞİM |
|-----------------|---------|
| XMR             | 5.60%   |
| LTC<br>Litecoin | 1.02%   |
| HBAR<br>Hedera  | -0.18%  |

## Biyond Atlas

Geçtiğimiz hafta boyunca gözlemlenen yükseliş eğiliminin korunduğu Atlas indikatöründe aşırı alım koşullarında düne kıyasla bir miktar artış dikkat çekiyor. Bitcoin'in piyasa konumunda değişim anlamına gelebilecek mevcut tablo, aşırı alım koşullarındaki değişimin yakından takip edilmesini gerektiriyor. Bu koşullarda artış, aşağı yönlü trend ve piyasada düzeltmeleri beraberinde getirebilir.

[Gösterge hakkında](#)

## Vanguard

Vanguard indikatörünün bugün kısa vade için mavi sinyal vermesi Bitcoin ve diğer kripto paralar için düşüş ihtimalinin altını çiziyor. Orta vadenin turuncu bölgede yer alması yükseliş olasılığının devam ettiğini gösterse de piyasada ani değişim ihtimali devam ediyor. Uzun vadeli trendin de turuncu sinyal vermesi ise piyasanın istikrarsız bir seyir izleyebileceğini gösteriyor. İndikatör renklerindeki ayrışma, piyasa trendlerinin yakın takibinin önemini artırıyor.

[Gösterge hakkında](#)

## Firefly Alpha

Firefly Alpha indikatöründe düne benzer şekilde gözlemlenen yükseliş eğilimi, önceki günlerin yukarı yönlü trendini destekliyor. Bununla birlikte, kripto piyasasının ani değişimlere açık olduğu unutulmayarak indikatörün seyri yakından takip edilmeli.

[Gösterge hakkında](#)

## Bitcoin Genel Bakış

Biyond Atlas makine öğrenimi kullanarak Bitcoin'in yerel aşırı alım ve aşırı satım seviyelerini belirler

### Biyond Atlas

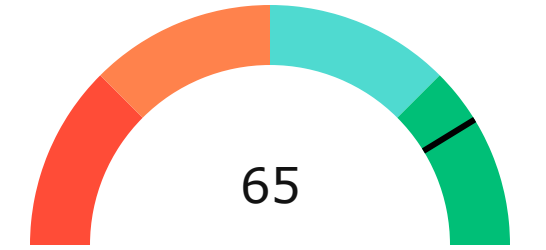
**Hafif Yükseliş Eğilimli**  
99.41 ▼ -0.13

### Vanguard



1G 3G 1H

## Firefly Alpha

**Orta Düzeyde Yükseliş Eğilimli**  
▼ -25.90



## Yatırım Fırsatları

| DİJİTAL VARLIK  | PERİYOD | İŞLEM TARİHİ   |
|---|---------|----------------|
|  <b>APT</b><br>Aptos         | AI 12h  | 16 Ekim, 03:00 |
|  <b>BOME</b><br>BOOK OF MEME | AI 12h  | 16 Ekim, 03:00 |

# biyond

## Akıllı kripto yatırımcılarının platformu

Ücretsiz üye ol

**biyond** beta

Ana Sayfa İndikatörler İşlem Defteri Analiz Portföy Yayınlar Piyasa

Koin ara

### Piyasa Genel Skoru

Güçlü Yükseliş Eğilimli  
76

Düşük Eğilimli Yükseliş Eğilimli

### Bitcoin Genel Bakış

Biyond Atlas  
Aşırı Alım  
98.54

Grafikte gör >

Vanguard  
1D 3D 1W

Grafikte gör >

### İşlem Defteri

SUCCESSFUL SHORT DÖNEM Long

|                | Giriş Fiyatı | Çıkış Fiyatı | Yatırım Getirisi |
|----------------|--------------|--------------|------------------|
| LINK Chainlink | \$8.11       | \$10.62      | 30.95%           |

Nathan Batchelor Geçmiş Perf. >

SUCCESSFUL SHORT DÖNEM Long

|              | Giriş Fiyatı | Çıkış Fiyatı | Yatırım Getirisi |
|--------------|--------------|--------------|------------------|
| ETH Ethereum | \$1,630      | \$1,782      | 9.33%            |

Nathan Batchelor Geçmiş Perf. >

İşlem defterine göz at.

### Yaklaşan Web Seminerleri

**Biyond Hands-on**  
Aralık 31, Pazar 19:30 - 20:00  
Nathan Batchelor [Kaydol](#)

**Biyond Deep Dive**  
Ocak 4, Perşembe 19:30 - 20:00  
Nathan Batchelor [Kaydol](#)

### Haftalık Video

Tüm Videolar >

**Biyond Live**  
Nathan Batchelor  
Passcode: p@i2\$78Rh  
1 day ago

**Biyond Live Altcoin**  
Nathan Batchelor  
Passcode: \$2Thblvf  
5 days ago

### Analiz

Günlük Analiz > Haftalık Analiz >

**Biyond Daily: ETF News**  
DAILY 1 day ago  
Nathan Batchelor

**Biyond Daily: \$44,000 Decision**  
DAILY 2 days ago  
Nathan Batchelor

Bu içerik size Fibabanka ve Biyond (Biyond.com.tr) iş ortaklığı ile sunulmaktadır.