

# Günlük Kripto Para Analiz Raporu

16 Aralık 2024

## Yasal Uyarı

Biyond Trader LLC, resmî bir kuruluş veya kamu kurumuna kayıtlı değildir. Ana faaliyet alanı araştırma ve veri yayını/paylaşımı olan Biyond, bireysel finansal danışmanlık hizmeti sunmamaktadır. Bu bültende sunulan bilgiler ve yapılan yorumlar yatırım danışmanlığı kapsamında yer almaz. Yatırım danışmanlığı hizmeti, yetkili kuruluşlar tarafından kişilerin risk ve getiri tercihleri dikkate alınarak, kişiye özel sunulmaktadır. Burada yer alan yorumlar ve verilen bilgiler ise eğitim amaçlıdır, haber ve genel niteliktedir. Bu içerikler mali durumunuz ile risk ve getiri tercihlerinize uygun olmayabilir. Bu nedenle, sadece burada yer alan bilgilere dayanılarak yatırım kararı verilmesi beklentilerinize uygun sonuçlar doğurmayabilir.

## Genel Piyasa Skoru

Düneye kıyasla gerileyen Genel Piyasa Skoru, piyasaya ilişkin iyimserlikte bir nebze azalmadan söz edilebileceğini gösteriyor. Skorun dün olduğu gibi bugün de düşmüş olması, yatırımcıların ihtiyatlı yaklaşımı önceliklendirdiklerinin ve piyasada düzeltme beklendiklerinin göstergesi niteliğinde. Buna rağmen skorun geçtiğimiz haftaya kıyasla yüksek seyrettiği dikkat çekiyor. İndikatörde görülen dalgalanma, piyasanın aşırı değerlendirme veya yetersiz değerlendirme konumunda olabileceğini ortaya koyarak piyasa trendlerine ekstra dikkat edilmesi gerektiğinin altını çiziyor.

### Gösterge Hakkında

Genel Piyasa Skoru, kripto para piyasasına hakim olan ruh halini yansıtmak üzere tasarlanmış, Korku ve Açgözlülük Endeksine benzer, duyarlılığa dayalı bir metriktir. Solda kırmızı ile gösterilen daha düşük skor, düşüş koşullarını işaret ederken, sağda yeşil ile gösterilen daha yüksek skor, yükseliş piyasası olarak yorumlanmalıdır.

## Dönem Endeksi

Altcoin'lerin başarılı bir grafik çizmeye devam ettiklerini ortaya koyan Dönem Endeksi, trader'ların bu yatırım araçlarına yoğun ilgi göstermeyi sürdürdüklerini de işaret ediyor. Bununla birlikte, istikrarlı skorun aşırı değerlendirme riskini beraberinde getirebileceği ve fiyat düzeltmeleriyle sonuçlanabileceği unutulmamalı. Yatırımcıların ihtiyatlı bir yaklaşım benimseyerek gerektiğinde stratejilerini revize etmeleri önemini koruyor.

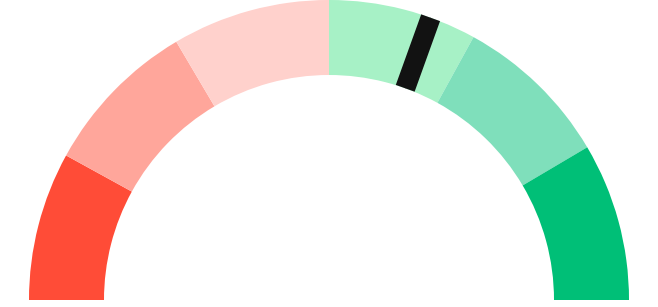
### Gösterge Hakkında

Dönem Endeksi, Bitcoin ile altcoinlerin son yedi günlük performanslarını karşılaştıran bir göstergedir. Endeks, altcoinlerin Bitcoin karşısındaki güçlenme veya zayıflama durumunu yüzdesel olarak ifade ederek, yatırımcılara piyasadaki güncel trendi gözlemlene fırsatı sunar.

## Genel Piyasa Skoru

Zayıf Yükseliş Eğilimli

61






## Dönem Endeksi

Dönem Göreceli Performans




Bitcoin 79%



## En Çok Kazananlar

DİJİTAL VARLIK	DEĞİŞİM
 <b>FTM</b> Fantom	<b>14.00%</b>
 <b>ENA</b> Ethena	<b>12.08%</b>
 <b>STX</b> Stacks	<b>10.31%</b>

## En Çok Kaybedenler

DİJİTAL VARLIK	DEĞİŞİM
 <b>DEXE</b> DeXe	<b>-10.00%</b>
 <b>LINK</b> Chainlink	<b>-3.90%</b>
 <b>AAVE</b> Aave	<b>-2.99%</b>

## Biyond Atlas

Bitcoin'de aşırı alım koşullarının sürdüğünü gösteren Atlas indikatörü, alım baskısının yüksek seyretmeye devam ettiğini ortaya koyuyor. İndikatör skorunun düne benzer seviyelerde seyretmesi piyasada yükseliş eğilimini işaret etse de aşırı alım koşullarının fiyatta düzeltme anlamına gelebileceği unutulmamalı. Trader'ların birden fazla indikatör verisini bir arada değerlendirmeleri önem taşıyor.

[Gösterge hakkında](#)

## Vanguard

Dünün mavi ve yeşil sinyallerin birlikte görüldüğü karmaşık tablosundan ayrılan Vanguard indikatörü, bugün yine tüm zaman dilimleri için yeşil sinyal veriyor. Kısa, orta ve uzun vadenin yeşil bölgede yer almaları, yatırımcılar arasında pozitif hissiyatın yanı sıra elverişli piyasa ortamını işaret ediyor. Güçlü toparlanmanın habercisi olarak yorumlanabilecek veriler, piyasaya yeni yatırımcı girişinin yanı sıra hâlihazırda piyasaya katılım gösteren yatırımcıların aktivitelerinde de artış anlamına geliyor.

[Gösterge hakkında](#)

## Firefly Alpha

Orta seviyede yükseliş eğiliminin gözlemlendiği Firefly Alpha indikatörü, dünün düşüş trendinden uzaklaşmış gözüküyor. Trendde tersine dönüş anlamına gelebilecek veriler, bir yandan da kripto piyasasının volatil niteliğinin anımsatıcısı niteliğinde. Piyasaya ilişkin daha kapsamlı analizler ve isabetli öngörüler için Firefly Alpha diğer indikatörlerle birlikte değerlendirilmeli.

[Gösterge hakkında](#)

## Bitcoin Genel Bakış

Biyond Atlas makine öğrenimi kullanarak Bitcoin'in yerel aşırı alım ve aşırı satım seviyelerini belirler

### Biyond Atlas

Aşırı Alım  
98.56 ▲ 0.00

### Vanguard

1G

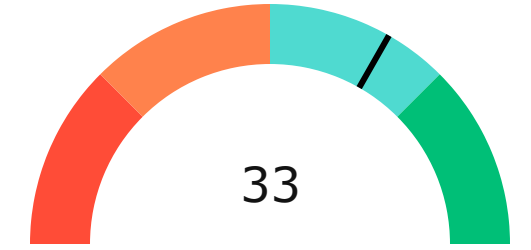
3G

1H




## Firefly Alpha

Orta Düzeyde Yükseliş Eğilimli

▼ -8.44



## Yatırım Fırsatları

DİJİTAL VARLIK	PERİYOD	İŞLEM TARİHİ	
 <b>BTC</b> Bitcoin	AI	12h	16 Aralık, 03:00
 <b>FTM</b> Fantom	AI	12h	16 Aralık, 03:00
 <b>SUI</b> Sui	AI	12h	16 Aralık, 03:00

# biyond

## Akıllı kripto yatırımcılarının platformu

Ücretsiz üye ol

**biyond** beta

Ana Sayfa İndikatörler İşlem Defteri Analiz Portföy Yayınlar Piyasa

Koin ara

### Piyasa Genel Skoru

Güçlü Yükseliş Eğilimli  
76

Düşük Eğilimli Yükseliş Eğilimli

### Bitcoin Genel Bakış

Biyond Atlas  
Aşırı Alım  
98.54

Grafikte gör >

Vanguard  
1D 3D 7D

Grafikte gör >

### İşlem Defteri

SUCCESSFUL SHORT DÖNEM Long

	Giriş Fiyatı	Çıkış Fiyatı	Yatırım Getirisi
LINK Chainlink	\$8.11	\$10.62	30.95%

Nathan Batchelor Geçmiş Perf. >

SUCCESSFUL SHORT DÖNEM Long

	Giriş Fiyatı	Çıkış Fiyatı	Yatırım Getirisi
ETH Ethereum	\$1,630	\$1,782	9.33%

Nathan Batchelor Geçmiş Perf. >

İşlem defterine göz at.

### Yaklaşan Web Seminerleri

**Biyond Hands-on**  
Aralık 31, Pazar 19:30 - 20:00  
Nathan Batchelor [Kaydol](#)

**Biyond Deep Dive**  
Ocak 4, Perşembe 19:30 - 20:00  
Nathan Batchelor [Kaydol](#)

### Haftalık Video

Tüm Videolar >

**Biyond Live**  
Nathan Batchelor  
Passcode: p@i2\$78Rh  
1 day ago

**Biyond Live Altcoin**  
Nathan Batchelor  
Passcode: \$2Thblvf  
5 days ago

### Analiz

Günlük Analiz > Haftalık Analiz >

**Biyond Daily: ETF News**  
DAILY 1 day ago  
Nathan Batchelor

**Biyond Daily: \$44,000 Decision**  
DAILY 2 days ago  
Nathan Batchelor

Bu içerik size Fibabanka ve Biyond (Biyond.com.tr) iş ortaklığı ile sunulmaktadır.