

Günlük Kripto Para Analiz Raporu

17 Mart 2024

Yasal Uyarı

Biyond Trader LLC, resmî bir kuruluş veya kamu kurumuna kayıtlı değildir. Ana faaliyet alanı araştırma ve veri yayını/paylaşımı olan Biyond, bireysel finansal danışmanlık hizmeti sunmamaktadır. Bu bültende sunulan bilgiler ve yapılan yorumlar yatırım danışmanlığı kapsamında yer almaz. Yatırım danışmanlığı hizmeti, yetkili kuruluşlar tarafından kişilerin risk ve getiri tercihleri dikkate alınarak, kişiye özel sunulmaktadır. Burada yer alan yorumlar ve verilen bilgiler ise eğitim amaçlıdır, haber ve genel niteliktedir. Bu içerikler mali durumunuz ile risk ve getiri tercihlerinize uygun olmayabilir. Bu nedenle, sadece burada yer alan bilgilere dayanılarak yatırım kararı verilmesi beklentilerinize uygun sonuçlar doğurmayabilir.

Genel Piyasa Skoru

Düne kıyasla cüzi bir düşüş kaydeden Genel Piyasa Skoru, yatırımcı hissiyatında da ufak bir değişimi işaret ediyor. Skor yüksek seyreteye devam ederek genel anlamda iyimser bir tablonun hâkim olduğunu gösterse de, geçen haftadan daha düşük seviyelerde olması kripto piyasalarının dalgalı özelliğinin altını çiziyor. Yatırımcılara karar süreçlerinde volatilité ihtimalini hesaba katmaları önerilir. Boğa hissiyatı hâkim olsa da, piyasada ani değişim ihtimali göz ardı edilmemeli. Dolayısıyla, piyasa hareketleri yakından takip edilmeli.

Gösterge Hakkında

Genel Piyasa Skoru, kripto para piyasasına hakim olan ruh halini yansıtmak üzere tasarlanmış, Korku ve Açgözlülük Endeksine benzer, duyarlılığa dayalı bir metriktir. Solda kırmızı ile gösterilen daha düşük skor, düşüş koşullarını işaret ederken, sağda yeşil ile gösterilen daha yüksek skor, yükseliş piyasası olarak yorumlanmalıdır.

Dönem Endeksi

Dönem Endeksi verilerine göre, altcoin'lerin Bitcoin karşısındaki performansında düne kıyasla kayda değer düşüş söz konusu. Piyasa tercihlerinde değişimi işaret eden bu skor, Bitcoin'in bu anlamda bir adım öne geçtiğini gösteriyor. Altcoin'ler hâlihazırda Bitcoin'den daha zayıf bir görüntü çizseler de, bu durumun yakın zamanda aksi bir trendle tersine dönmesi ihtimal dahilinde. Mevcut ortam, yatırımcılar için portföylerini çeşitlendirme fırsatı olabilir. Spekülatif fiyat hareketleri temelinde yatırım yapmak zor olsa da, optimal piyasa konumlanması için önemli bir faktör olmayı sürdürüyor.

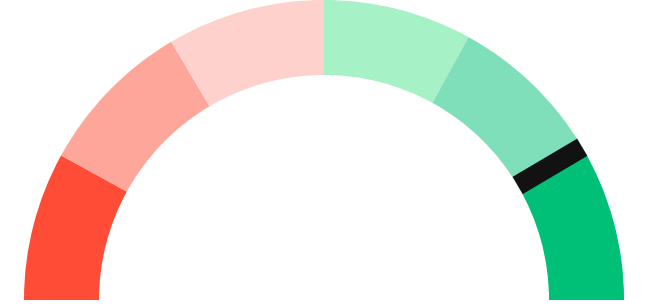
Gösterge Hakkında

Dönem Endeksi, Bitcoin ile altcoinlerin son yedi günlük performanslarını karşılaştıran bir göstergedir. Endeks, altcoinlerin Bitcoin karşısındaki güçlenme veya zayıflama durumunu yüzdesel olarak ifade ederek, yatırımcılara piyasadaki güncel trendi gözlemlene fırsatı sunar.

Genel Piyasa Skoru

Güçlü Yükseliş Eğilimli

83






Dönem Endeksi




Dönem Göreceli Performans
Bitcoin 19%



En Çok Kazananlar

DİJİTAL VARLIK	DEĞİŞİM
 AVAX Avalanche	0.13%
 XEC eCash	0.12%
 EGLD Elrond	0.02%

En Çok Kaybedenler

DİJİTAL VARLIK	DEĞİŞİM
 MKR Maker	-6.40%
 GRT The Graph	-5.42%
 XMR Monero	-5.22%

Biyond Atlas

Bitcoin'de aşırı alım durumunun devam ettiğini ortaya koyan Atlas indikatörü, geçen haftaya benzer sonuçlar kaydediyor. Süregelen tablo, piyasanın doymuş olma ihtimalini ön plana çıkarırken, kripto para piyasalarının karakteristik özelliği olan volatilitenin göz ardı edilmemesi gerektiğini anımsatıyor. Dolayısıyla, muhtemel piyasa dalgalanmalarına karşı hazırlıklı olunmalı ve daha sağlam bir trading yaklaşımı için birden fazla analiz aracı bir arada kullanılmalı.

Gösterge Hakkında

Biyond Atlas göstergesi, altı önemli pazar faktörü kategorisini analiz etmek için makine öğrenimi kullanarak traderlara karar destek mekanizması sunar. Bu gösterge, fiyatla ters orantılıdır. Hem aşırı alım hem de aşırı satış senaryolarını tanımlar ve bu durumlar iki yatay çizgi aracılığıyla gösterilir; üst çizgi aşırı ucuz, alt çizgi aşırı pahalı durumları temsil eder. Endeks'in dikliği aynı zamanda fiyat hareketini doğrular. Çizgiler zıt yönlere geçtiğinde, harekete geçmek için en iyi zaman olacaktır.

Vanguard

Günlük zaman diliminde rengin önceki boğa eğilimlerinden farklılaşarak kırmızıya dönmesi, Bitcoin'e ilişkin hissiyatta bir miktar soğuma olduğunu gösteriyor. Ancak orta ve uzun vadelerin yeşil bölgede kalması, iyimser havanın hâlâ devam ettiği anlamına geliyor. Mevcut tablo, volatilitenin altını çizirken kısa vadede değişken bir döneme girilmiş olabileceğini düşündürüyor. Yatırımcılara uzun vadeli görünümün pozitif olduğunu hesaba katarak ihtiyatlı davranmaları önerilir.

Gösterge Hakkında

Vanguard, tüm zaman aralıkları ve kripto paralar için tasarlanmış bir trend tespit algoritmasıdır. Güçlü düşüş eğilimleri için Kırmızı, düşüş eğilimleri için Turuncu, boğa eğilimleri için Mavi ve güçlü boğa eğilimleri için Yeşil olmak üzere dört renkli bir sistem kullanır ve temel piyasa davranış içgörüsü belirtir.

Bitcoin Genel Bakış

Biyond Atlas makine öğrenimi kullanarak Bitcoin'in yerel aşırı alım ve aşırı satım seviyelerini belirler

Biyond Atlas

Aşırı Alım
98 ▲ 12




Vanguard

1G

3G

1H

Günün Yatırım Fırsatları

#	DİJİTAL VARLIK		GÜNLÜK DEĞİŞİM
1	 WAVES Waves	Sat	-3.84%
2	 LRC Loopring	Sat	-3.51%
3	 BNB Binance Coin	Sat	-1.92%

Endeks Getirileri

İSİM	1 GÜNLÜK GETİRİ	30 GÜNLÜK GETİRİ
Ethereum Ecosystem	0.05%	0.11%
Smart Contract	0.03%	0.09%
L2	0.02%	0.10%



NATHAN BATCHELOR'UN GÜNLÜK PİYASA YORUMU

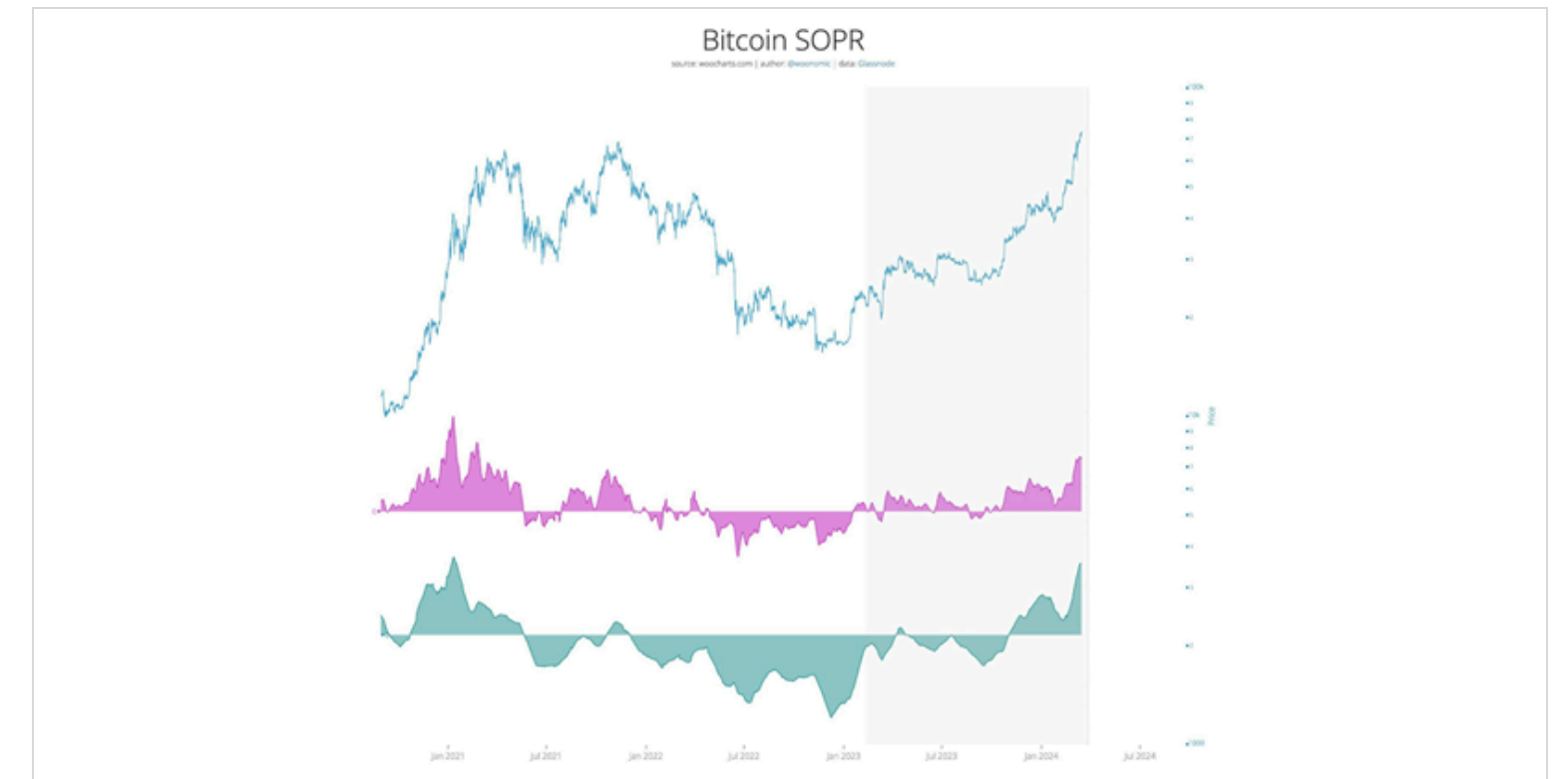
Biyond.com.tr kurucu ortağı Nathan Batchelor, Foreks, emtia piyasaları, hisse senetleri ve kripto para alanlarında oldukça deneyimli bir borsacıdır. Biyond'u kurmadan önce Londra ve Sidney merkezli bir girişimde butik serbest fon yöneticiliği yapmıştır.

Sentiment verileri, BTC'nin fiyatının 66.000 doların altına düşmesinin ardından sosyal medyadaki BTC alımına yönelik tartışmaların, BTC satımına yönelik tartışmalardan yaklaşık %50 daha fazla olduğunu gösteriyor. Bireysel yatırımcıların alıma ağırlık vermeleri, genellikle yukarı yönlü fiyat trendinin devamı için iyi bir gösterge olarak yorumlanmaz.



Kaynak: Santiment.net

Zincir içi veriler, Bitcoin'in Harcanan Çıktı Kâr Oranı (Spent Output Profit Ratio – SOPR) metriğinin pik yapmasının muhtemel olduğunu ve bu metrikte daha önce kayda değer düzeltmelerin görüldüğü bir seviyeye yaklaşıldığını gösteriyor. SOPR'in yüksek olması, yatırımcıların ellerindeki koinleri satarak kâr ettikleri anlamına gelir.



Kaynak: Glassnode.com

Tematik dijital varlık sepetleri

Tematik portföyler sayesinde kripto para yatırımını kolaylaştırıyoruz. Detaylı analizleri seven yatırımcılar için tasarlanan kripto varlık sepetlerimizden dilediğiniz getiri ve risk oranına uygun portföye yatırım yapabilirsiniz.

Günlük analizler ve daha fazlası için
Biyond.com.tr sitesine ücretsiz üye
olun.

Ücretsiz üye ol

Geçmiş İşlemler

BAŞARILI KISA DÖNEM

AI



LINK
Chainlink

Giriş Fiyatı
\$8.11

Çıkış Fiyatı
\$10.62

Yatırım Getirisi
30.95%

Nathan Batchelor

BAŞARILI KISA DÖNEM

AI



ETH
Ethereum

Giriş Fiyatı
\$1,630

Çıkış Fiyatı
\$1,782

Yatırım Getirisi
9.33%

Nathan Batchelor

TEMATİK

Ethereum Ecosystem



Sharp Rasyosu
Bitcoin

Günlük Değişim (%)
+1.2

TEMATİK

Pegasus Pulse



Sharp Rasyosu
Bitcoin

Günlük Değişim (%)
+1.2

biyond

Akıllı kripto yatırımcılarının platformu

Ücretsiz üye ol

The screenshot displays the Biyond platform dashboard with the following sections:

- Piyasa Genel Skoru:** Güçlü Yükseliş Eğilimli, 76. A gauge chart shows a strong upward trend.
- Bitcoin Genel Bakış:** Biyond Atlas Aşırı Alım 98.54, Vanguard 1D 3D 7W. A gauge chart shows a strong upward trend.
- İşlem Defteri:** SUCCESSFUL SHORT DÖNEM Long. LINK Chainlink: Giriş Fiyatı \$8.11, Çıkış Fiyatı \$10.62, Yatırım Getirisi 30.95%. ETH Ethereum: Giriş Fiyatı \$1,630, Çıkış Fiyatı \$1,782, Yatırım Getirisi 9.33%.
- Dönem Endeksi:** Dönem Altcoin, Göreceli Performans 90%. A bar chart compares Bitcoin and Altcoin periods.
- Yaklaşan Web Seminerleri:** Biyond Hands-on (Aralık 31, Pazar 19:30 - 20:00) and Biyond Deep Dive (Ocak 4, Perşembe 19:30 - 20:00).
- Haftalık Video:** Biyond Live (Nathan Batchelor, Passcode: p@i2\$78Rh) and Biyond Live Altcoin (Nathan Batchelor, Passcode: \$2Thblvf).
- Analiz:** Biyond Daily: ETF News (1 day ago) and Biyond Daily: \$44,000 Decision (2 days ago).

Fibabanka müşterilerine özel
%50 indirim
için aşağıdaki kodu kullan

FIYND0122

Bu içerik size Fibabanka ve Biyond (Biyond.com.tr) iş ortaklığı ile sunulmaktadır.