

# Günlük Kripto Para Analiz Raporu

17 Nisan 2024

## Yasal Uyarı

Biyond Trader LLC, resmî bir kuruluş veya kamu kurumuna kayıtlı değildir. Ana faaliyet alanı araştırma ve veri yayını/paylaşımı olan Biyond, bireysel finansal danışmanlık hizmeti sunmamaktadır. Bu bültende sunulan bilgiler ve yapılan yorumlar yatırım danışmanlığı kapsamında yer almaz. Yatırım danışmanlığı hizmeti, yetkili kuruluşlar tarafından kişilerin risk ve getiri tercihleri dikkate alınarak, kişiye özel sunulmaktadır. Burada yer alan yorumlar ve verilen bilgiler ise eğitim amaçlıdır, haber ve genel niteliktedir. Bu içerikler mali durumunuz ile risk ve getiri tercihlerinize uygun olmayabilir. Bu nedenle, sadece burada yer alan bilgilere dayanılarak yatırım kararı verilmesi beklentilerinize uygun sonuçlar doğurmayabilir.

## Genel Piyasa Skoru

Genel Piyasa Skoru'nun düne kıyasla hafif yükselmiş olması, piyasa katılımcılarının hissiyatının pozitifte dönebileceğinin sinyallerini veriyor. Ancak bir hafta öncesinin verilerine kıyasla skorun düşük seyrettiği görülüyor. Her ne kadar yukarı yönlü bir hareketlenme olsa da, hissiyatta tersine dönmeden bahsetmek için henüz erken. Skor sık aralıklarla takip edilerek hissiyat değişimleri hakkında fikir edinilebilir.

### Gösterge Hakkında

Genel Piyasa Skoru, kripto para piyasasına hakim olan ruh halini yansıtmak üzere tasarlanmış, Korku ve Açgözlülük Endeksine benzer, duyarlılığa dayalı bir metriktir. Solda kırmızı ile gösterilen daha düşük skor, düşüş koşullarını işaret ederken, sağda yeşil ile gösterilen daha yüksek skor, yükseliş piyasası olarak yorumlanmalıdır.

## Dönem Endeksi

Kayda değer yükseliş kaydeden Dönem Endeksi, son bir haftanın verileri temelinde altcoin'lerin Bitcoin'e kıyasla daha fazla getiri potansiyeli olduğunu gösteriyor. Bitcoin dominansının daha yüksek olduğu ve altcoin'lerin düşük performans sergiledikleri önceki tablolardan ayrılan bir grafik olduğu dikkat çekiyor. Dalgalanmaların kripto paraların başlıca özellikleri arasında yer alsa da portföy çeşitlendirmesi sayesinde riskler etkin şekilde yönetilebilir.

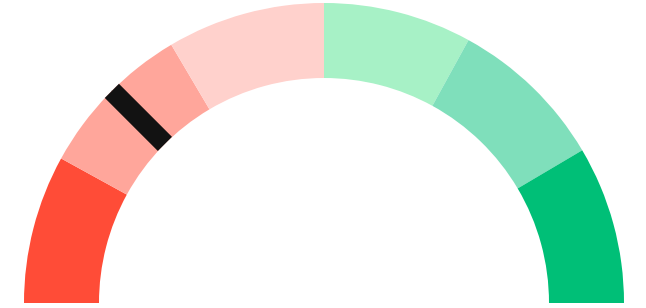
### Gösterge Hakkında

Dönem Endeksi, Bitcoin ile altcoinlerin son yedi günlük performanslarını karşılaştıran bir göstergedir. Endeks, altcoinlerin Bitcoin karşısındaki güçlenme veya zayıflama durumunu yüzdesel olarak ifade ederek, yatırımcılara piyasadaki güncel trendi gözlemleme fırsatı sunar.

## Genel Piyasa Skoru

Zayıf Düşüş Eğilimli

25






## Dönem Endeksi

Dönem Göreceli Performans




Bitcoin 3%



## En Çok Kazananlar

| DİJİTAL VARLIK   | DEĞİŞİM |
|--|---------|
|  <b>NEAR</b><br>NEAR Protocol | 5.63%   |
|  <b>SOL</b><br>Solana         | 5.14%   |
|  <b>DOGE</b><br>Dogecoin      | 4.81%   |

## En Çok Kaybedenler

| DİJİTAL VARLIK   | DEĞİŞİM |
|--|---------|
|  <b>XMR</b><br>Monero | -5.22%  |
|  <b>QNT</b><br>Quant  | -5.07%  |
|  <b>MKR</b><br>Maker  | -4.74%  |

## Biyond Atlas

Nötr koşulların devam ettiğini gösteren Atlas indikatörü, piyasa koşullarında kayda değer bir değişim olmadığını ortaya koyuyor. Nötr koşulların belirli bir süre devam etmesi, piyasada alım ve satım baskının dengede olduğunu ve arz-talep seviyelerinin istikrarlı seyrettiklerini işaret ediyor. Daha önce görülen yükseliş eğilimli tablodan farklılaşan mevcut veriler, piyasanın değişime açık olduğunu gösteriyor. Yatırımcılar Atlas verilerini takip ederek olası piyasa değişimlerini öngörebilirler.

### Gösterge Hakkında

Biyond Atlas göstergesi, altı önemli pazar faktörü kategorisini analiz etmek için makine öğrenimi kullanarak traderlara karar destek mekanizması sunar. Bu gösterge, fiyatla ters orantılıdır. Hem aşırı alım hem de aşırı satış senaryolarını tanımlar ve bu durumlar iki yatay çizgi aracılığıyla gösterilir; üst çizgi aşırı ucuz, alt çizgi aşırı pahalı durumları temsil eder. Endeks'in dikliği aynı zamanda fiyat hareketini doğrular. Çizgiler zıt yönlere geçtiğinde, harekete geçmek için en iyi zaman olacaktır.

## Vanguard

Kısa vadede düşüş beklentisinin devam ettiğini gösteren Vanguard indikatörü, bu zaman diliminde Bitcoin ve diğer kripto paralardaki düşüşün sürebileceğinin altını çiziyor. Ancak turuncu rengin de gösterdiği üzere, orta ila uzun vadeli trendin belirsizliğini koruması, piyasada volatilitenin ihtimalini vurguluyor. Mevcut tablodan hareketle piyasanın bir geçiş döneminde olduğu sonucuna varabiliriz. Dolayısıyla, yatırımcıların sabırlı olmaları, piyasadaki hareketlenmeleri yakından takip etmeleri ve bilgiye dayalı kararlar almaları önem taşıyor.

### Gösterge Hakkında

Vanguard, tüm zaman aralıkları ve kripto paralar için tasarlanmış bir trend tespit algoritmasıdır. Güçlü düşüş eğilimleri için Kırmızı, düşüş eğilimleri için Turuncu, boğa eğilimleri için Mavi ve güçlü boğa eğilimleri için Yeşil olmak üzere dört renkli bir sistem kullanır ve temel piyasa davranış içgörüsü belirtir.

## Bitcoin Genel Bakış

Biyond Atlas makine öğrenimi kullanarak Bitcoin'in yerel aşırı alım ve aşırı satım seviyelerini belirler

### Biyond Atlas

Nötr  
100 ▲ 12




### Vanguard

1G

3G

1H

## Günün Yatırım Fırsatları

| # | DİJİTAL VARLIK   |       | GÜNLÜK DEĞİŞİM |
|---|--|-------|----------------|
| 1 |  <b>PAXG</b><br>PAX Gold      | Short | 1.44%          |
| 2 |  <b>EOS</b><br>EOS            | Short | 0.18%          |
| 3 |  <b>MANA</b><br>Decentraland | Short | -0.25%         |

## Endeks Getirileri

| İSİM                      | 1 GÜNLÜK GETİRİ | 30 GÜNLÜK GETİRİ |
|---------------------------|-----------------|------------------|
| <b>Ethereum Ecosystem</b> | 0.05%           | 0.11%            |
| <b>Smart Contract</b>     | 0.03%           | 0.09%            |
| <b>L2</b>                 | 0.02%           | 0.10%            |



## NATHAN BATCHELOR'UN GÜNLÜK PİYASA YORUMU

Biyond.com.tr kurucu ortağı Nathan Batchelor, Foreks, emtia piyasaları, hisse senetleri ve kripto para alanlarında oldukça deneyimli bir borsacıdır. Biyond'u kurmadan önce Londra ve Sidney merkezli bir girişimde butik serbest fon yöneticiliği yapmıştır.

Hong Kong'un çok sayıda spot Bitcoin ETF ile China Asset Management, Harvest Global, Bosera ve HashKey tarafından yönetilen spot Ether ETF'lerini onayladığı haberinin beraberinde getirdiği boğa momentumu uzun süreli olmadı. Bununla birlikte, Hong Kong'un BTC ve ETH için önemli bir piyasa olması, bunun sonucunda Asya'daki işlem saatlerinin volatilitésinin artması muhtemel.



Kaynak: digfingroup.com

Santiment verileri, yakın zamanda piyasaya hâkim olan dalgalanmaya rağmen büyük miktarda Bitcoin tutan yatırımcıların sağlam duruş sergilediklerini gösteriyor. İnşili çıkışlı tabloya rağmen balinaların pozisyonlarını korudukları görülüyor.



Kaynak: Santiment.net

# Tematik dijital varlık sepetleri

Tematik portföyler sayesinde kripto para yatırımını kolaylaştırıyoruz. Detaylı analizleri seven yatırımcılar için tasarlanan kripto varlık sepetlerimizden dilediğiniz getiri ve risk oranına uygun portföye yatırım yapabilirsiniz.

Günlük analizler ve daha fazlası için  
Biyond.com.tr sitesine ücretsiz üye  
olun.

Ücretsiz üye ol

## Geçmiş İşlemler

BAŞARILI KISA DÖNEM

AI



Nathan Batchelor

Giriş Fiyatı \$8.11 Çıkış Fiyatı \$10.62 Yatırım Getirisi 30.95%

BAŞARILI KISA DÖNEM

AI

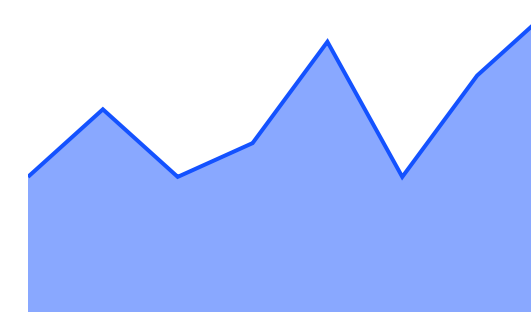


Nathan Batchelor

Giriş Fiyatı \$1,630 Çıkış Fiyatı \$1,782 Yatırım Getirisi 9.33%

TEMATİK

## Ethereum Ecosystem



Sharp Rasyosu Bitcoin Günlük Değişim (%) +1.2

TEMATİK

## Pegasus Pulse



Sharp Rasyosu Bitcoin Günlük Değişim (%) +1.2

# biyond

## Akıllı kripto yatırımcılarının platformu

Ücretsiz üye ol

The screenshot displays the Biyond platform dashboard with the following sections:

- Piyasa Genel Skoru:** Güçlü Yükseliş Eğilimli, 76. A gauge chart shows a strong upward trend.
- Bitcoin Genel Bakış:** Biyond Atlas Aşırı Alım 98.54, Vanguard 1D 3D 7W. A gauge chart shows a strong upward trend.
- İşlem Defteri:** SUCCESSFUL SHORT DÖNEM Long. LINK Chainlink, Giriş Fiyatı \$8.11, Çıkış Fiyatı \$10.62, Yatırım Getirisi 30.95%. ETH Ethereum, Giriş Fiyatı \$1,630, Çıkış Fiyatı \$1,782, Yatırım Getirisi 9.33%.
- Dönem Endeksi:** Dönem Altcoin, Göreceli Performans 90%. A bar chart compares Bitcoin and Altcoin periods.
- Yaklaşan Web Seminerleri:** Biyond Hands-on (Aralık 31, Pazar 19:30 - 20:00) and Biyond Deep Dive (Ocak 4, Perşembe 19:30 - 20:00).
- Haftalık Video:** Biyond Live (Nathan Batchelor, Passcode: p@i2\$78Rh) and Biyond Live Altcoin (Nathan Batchelor, Passcode: \$2Thblvf).
- Analiz:** Biyond Daily: ETF News (1 day ago) and Biyond Daily: \$44,000 Decision (2 days ago).

Fibabanka müşterilerine özel  
**%50 indirim**  
için aşağıdaki kodu kullan

**FIYNDO122**

Bu içerik size Fibabanka ve Biyond (Biyond.com.tr) iş ortaklığı ile sunulmaktadır.