

Günlük Kripto Para Analiz Raporu

17 Mayıs 2024

Yasal Uyarı

Biyond Trader LLC, resmî bir kuruluş veya kamu kurumuna kayıtlı değildir. Ana faaliyet alanı araştırma ve veri yayını/paylaşımı olan Biyond, bireysel finansal danışmanlık hizmeti sunmamaktadır. Bu bültende sunulan bilgiler ve yapılan yorumlar yatırım danışmanlığı kapsamında yer almaz. Yatırım danışmanlığı hizmeti, yetkili kuruluşlar tarafından kişilerin risk ve getiri tercihleri dikkate alınarak, kişiye özel sunulmaktadır. Burada yer alan yorumlar ve verilen bilgiler ise eğitim amaçlıdır, haber ve genel niteliktedir. Bu içerikler mali durumunuz ile risk ve getiri tercihlerinize uygun olmayabilir. Bu nedenle, sadece burada yer alan bilgilere dayanılarak yatırım kararı verilmesi beklentilerinize uygun sonuçlar doğurmayabilir.

Genel Piyasa Skoru

Genel Piyasa Skoru, yatırımcıların güven seviyesinde hafif yükseliş görüldüğünü ortaya koyuyor. Dünün pozitif hissiyatının devamı niteliğindeki skor, piyasanın volatil niteliğinin unutulmaması gerektiğini de anımsatıyor. Dolayısıyla, acele yatırım kararları alınmaması ve çeşitlendirilmiş bir portföy stratejisinin benimsenmesi önemini koruyor.

Gösterge Hakkında

Genel Piyasa Skoru, kripto para piyasasına hakim olan ruh halini yansıtmak üzere tasarlanmış, Korku ve Açgözlülük Endeksine benzer, duyarlılığa dayalı bir metriktir. Solda kırmızı ile gösterilen daha düşük skor, düşüş koşullarını işaret ederken, sağda yeşil ile gösterilen daha yüksek skor, yükseliş piyasası olarak yorumlanmalıdır.

Dönem Endeksi

Dönem Endeksi, altcoin'lerin Bitcoin karşısındaki performansında kayda değer düşüş ortaya koyuyor. Daha önce görülen skorlarda önemli gerileme anlamına gelen mevcut tablo, piyasa momentumunda değişim olduğunu ve Bitcoin dominansının arttığını gösteriyor. İstikrarlı altcoin performansının görüldüğü tablodan ayrıışan mevcut görünüm, kripto para piyasasının dinamik niteliğinin ve piyasa gelişmelerinin düzenli aralıklarla takip edilmesinin önemini altını çiziyor.

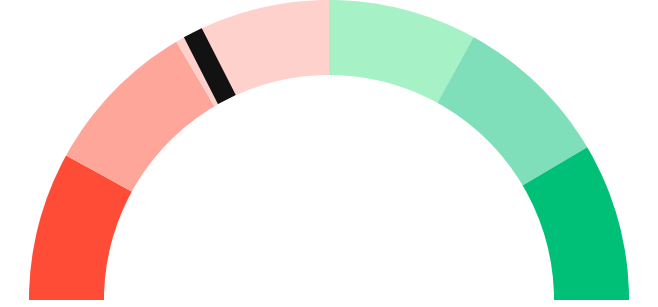
Gösterge Hakkında

Dönem Endeksi, Bitcoin ile altcoinlerin son yedi günlük performanslarını karşılaştıran bir göstergedir. Endeks, altcoinlerin Bitcoin karşısındaki güçlenme veya zayıflama durumunu yüzdesel olarak ifade ederek, yatırımcılara piyasadaki güncel trendi gözlemlene fırsatı sunar.

Genel Piyasa Skoru

Zayıf Düşüş Eğilimli

35



Dönem Endeksi

Dönem Göreceli Performans
Bitcoin 26%



En Çok Kazananlar

DİJİTAL VARLIK	DEĞİŞİM
ZEC Zcash	1.20%
THETA Theta	1.10%
QNT Quant	0.96%

En Çok Kaybedenler

DİJİTAL VARLIK	DEĞİŞİM
XMR Monero	-5.22%
IMX Immutable X	-4.04%
LDO Lido	-3.46%

Biyond Atlas

Atlas skoru iki gündür aynı seviyede seyrederek düşüş trendinin devam ettiğini gösteriyor. Bitcoin'in uzun zamandır aşırı satım durumunda olması, yatırım kararlarının bekletilmesinin faydalı olabileceğini düşündürüyor. Trader'lar stratejilerini düzenli aralıklarla kontrol edip güncellemeli ve piyasanın geneline ilişkin analizleri dikkate almalı.

Gösterge Hakkında

Biyond Atlas göstergesi, altı önemli pazar faktörü kategorisini analiz etmek için makine öğrenimi kullanarak traderlara karar destek mekanizması sunar. Bu gösterge, fiyatla ters orantılıdır. Hem aşırı alım hem de aşırı satış senaryolarını tanımlar ve bu durumlar iki yatay çizgi aracılığıyla gösterilir; üst çizgi aşırı ucuz, alt çizgi aşırı pahalı durumları temsil eder. Endeks'in dikliği aynı zamanda fiyat hareketini doğrular. Çizgiler zıt yönlere geçtiğinde, harekete geçmek için en iyi zaman olacaktır.

Vanguard

Bugünkü Vanguard analizi, düne benzer şekilde karmaşık bir tablo ortaya koymaya devam ediyor. Kısa vadeli trendin yeşil bölgede kalması, yükseliş eğilimli piyasa aktivitesinin habercisi olabilir. Bununla birlikte, orta ve uzun vadenin kırmızı bölgede olması, düşüş trendinin hâlâ devam ettiğinin göstergesi. Mevcut tablo, yükseliş eğilimi içinde geçici yükseliş dönemi veya pozitif bir trend dönüşümünün ilk aşamaları şeklinde yorumlanabilir. Yatırımcılar ilerleyen günlerde tedbiri elden bırakmayarak aksiyon almadan önce piyasadaki dalgalanmaları iyi analiz etmeli.

Gösterge Hakkında

Vanguard, tüm zaman aralıkları ve kripto paralar için tasarlanmış bir trend tespit algoritmasıdır. Güçlü düşüş eğilimleri için Kırmızı, düşüş eğilimleri için Turuncu, boğa eğilimleri için Mavi ve güçlü boğa eğilimleri için Yeşil olmak üzere dört renkli bir sistem kullanır ve temel piyasa davranış içgörüsü belirtir.

Bitcoin Genel Bakış

Biyond Atlas makine öğrenimi kullanarak Bitcoin'in yerel aşırı alım ve aşırı satım seviyelerini belirler

Biyond Atlas

Hafif Düşüş Eğilimli
101 ▲ 12




Vanguard

1G

3G

1H

Günün Yatırım Fırsatları

#	DİJİTAL VARLIK		GÜNLÜK DEĞİŞİM
1	 FTM Fantom	Long	-2.26%
2	 LRC Loopring	Long	-0.16%
3	 IMX Immutable X	Long	-4.04%

Endeks Getirileri

İSİM	1 GÜNLÜK GETİRİ	30 GÜNLÜK GETİRİ
Ethereum Ecosystem	0.05%	0.11%
Smart Contract	0.03%	0.09%
L2	0.02%	0.10%

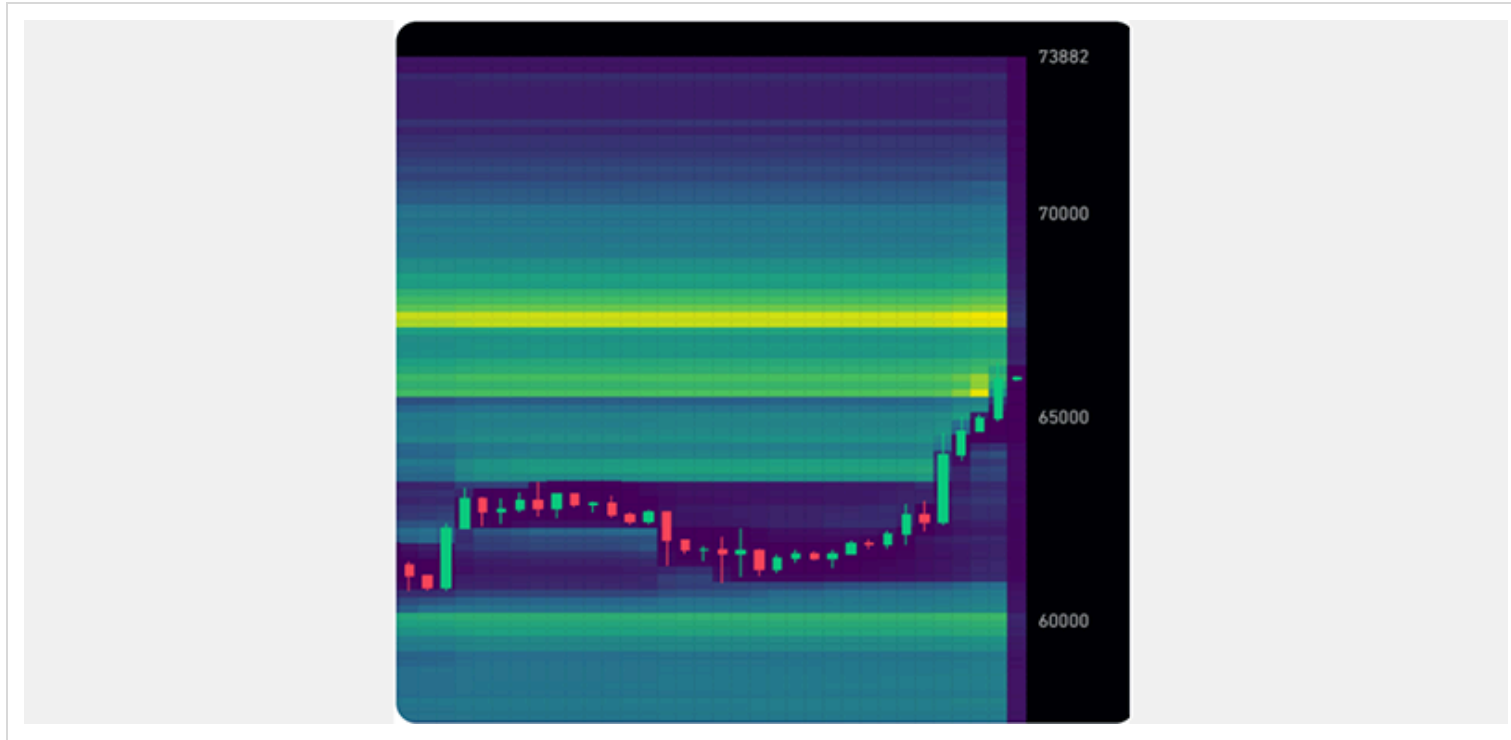


NATHAN BATCHELOR'UN GÜNLÜK PİYASA YORUMU

Biyond.com.tr kurucu ortağı Nathan Batchelor, Foreks, emtia piyasaları, hisse senetleri ve kripto para alanlarında oldukça deneyimli bir borsacıdır. Biyond'u kurmadan önce Londra ve Sidney merkezli bir girişimde butik serbest fon yöneticiliği yapmıştır.

TradingLite verileri, 67.300 dolar seviyesinde toplam 3 milyar dolarlık yoğun likidasyon hacminin bulunduğunu gösteriyor. Likidasyon bölgesine ulaşıldıktan zarar durdur emirleri tetikleneceğinden, ilgili varlık sınıfının fiyatındaki yükselişin devam etmesi beklenebilir.

CryptoQuant verilerine göre, Hash Ribbon verileri, madenci kapitülasyonunun gerçekleşmekte olabileceğini işaret ediyor. Madencilerin operasyon maliyetlerini karşılamak için başka alanlarına kayıyor veya yakın zamanda kazılan Bitcoin'leri satıyor olmaları da muhtemel.



Kaynak: TradingLite.com



Kaynak: CryptoQuant.com

Tematik dijital varlık sepetleri

Tematik portföyler sayesinde kripto para yatırımını kolaylaştırıyoruz. Detaylı analizleri seven yatırımcılar için tasarlanan kripto varlık sepetlerimizden dilediğiniz getiri ve risk oranına uygun portföye yatırım yapabilirsiniz.

Günlük analizler ve daha fazlası için
Biyond.com.tr sitesine ücretsiz üye
olun.

Ücretsiz üye ol

Geçmiş İşlemler

BAŞARILI KISA DÖNEM

AI



LINK
Chainlink

Giriş Fiyatı
\$8.11

Çıkış Fiyatı
\$10.62

Yatırım Getirisi
30.95%

Nathan Batchelor

BAŞARILI KISA DÖNEM

AI



ETH
Ethereum

Giriş Fiyatı
\$1,630

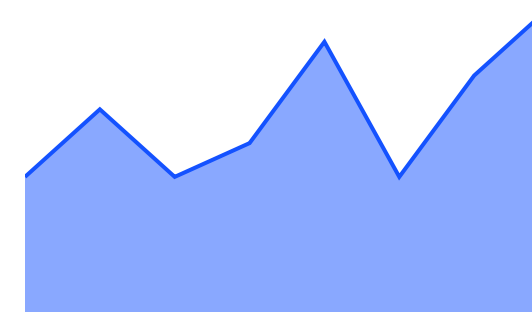
Çıkış Fiyatı
\$1,782

Yatırım Getirisi
9.33%

Nathan Batchelor

TEMATİK

Ethereum Ecosystem



Sharp Rasyosu
Bitcoin

Günlük Değişim (%)
+1.2

TEMATİK

Pegasus Pulse



Sharp Rasyosu
Bitcoin

Günlük Değişim (%)
+1.2

biyond

Akıllı kripto yatırımcılarının platformu

Ücretsiz üye ol

The screenshot displays the Biyond platform dashboard with the following sections:

- Piyasa Genel Skoru:** Güçlü Yükseliş Eğilimli, 76. A gauge chart shows a strong upward trend.
- Bitcoin Genel Bakış:** Biyond Atlas Aşırı Alım 98.54, Vanguard 1D 3D 7W. A gauge chart shows a strong upward trend.
- İşlem Defteri:** SUCCESSFUL SHORT DÖNEM Long. LINK Chainlink, Giriş Fiyatı \$8.11, Çıkış Fiyatı \$10.62, Yatırım Getirisi 30.95%. ETH Ethereum, Giriş Fiyatı \$1,630, Çıkış Fiyatı \$1,782, Yatırım Getirisi 9.33%.
- Dönem Endeksi:** Dönem Altcoin, Göreceli Performans 90%. A bar chart compares Bitcoin and Altcoin periods.
- Yaklaşan Web Seminerleri:** Biyond Hands-on (Aralık 31, Pazar 19:30 - 20:00) and Biyond Deep Dive (Ocak 4, Perşembe 19:30 - 20:00).
- Haftalık Video:** Biyond Live (Nathan Batchelor, Passcode: p@i2\$78Rh) and Biyond Live Altcoin (Nathan Batchelor, Passcode: \$2Thblvf).
- Analiz:** Biyond Daily: ETF News (1 day ago) and Biyond Daily: \$44,000 Decision (2 days ago).

Fibabanka müşterilerine özel
%50 indirim
için aşağıdaki kodu kullan

FIYND0122

Bu içerik size Fibabanka ve Biyond (Biyond.com.tr) iş ortaklığı ile sunulmaktadır.