

# Günlük Kripto Para Analiz Raporu

17 Temmuz 2024

## Yasal Uyarı

Biyond Trader LLC, resmî bir kuruluş veya kamu kurumuna kayıtlı değildir. Ana faaliyet alanı araştırma ve veri yayını/paylaşımı olan Biyond, bireysel finansal danışmanlık hizmeti sunmamaktadır. Bu bültende sunulan bilgiler ve yapılan yorumlar yatırım danışmanlığı kapsamında yer almaz. Yatırım danışmanlığı hizmeti, yetkili kuruluşlar tarafından kişilerin risk ve getiri tercihleri dikkate alınarak, kişiye özel sunulmaktadır. Burada yer alan yorumlar ve verilen bilgiler ise eğitim amaçlıdır, haber ve genel niteliktedir. Bu içerikler mali durumunuz ile risk ve getiri tercihlerinize uygun olmayabilir. Bu nedenle, sadece burada yer alan bilgilere dayanılarak yatırım kararı verilmesi beklentilerinize uygun sonuçlar doğurmayabilir.

## Genel Piyasa Skoru

Genel Piyasa Skoru'ndaki yükseliş, piyasaya ilişkin endişelerdeki azalmanın sürdüğünü ortaya koyarak yatırımcıların önceki haftalarda ağır basan ihtiyatlı yaklaşımlarının aksine artık piyasaya daha fazla güvendiklerini gösteriyor. Bununla birlikte, skorun düşük seyretmesi, tam kapsamlı bir toparlanmadan söz etmenin mümkün olmadığını ve indikatör verilerinin takip edilmesi gerektiğini işaret ediyor.

### Gösterge Hakkında

Genel Piyasa Skoru, kripto para piyasasına hakim olan ruh halini yansıtmak üzere tasarlanmış, Korku ve Açgözlülük Endeksine benzer, duyarlılığa dayalı bir metriktir. Solda kırmızı ile gösterilen daha düşük skor, düşüş koşullarını işaret ederken, sağda yeşil ile gösterilen daha yüksek skor, yükseliş piyasası olarak yorumlanmalıdır.

## Dönem Endeksi

Dönem Endeksi'nde görülen yükseliş, altcoin'lerin Bitcoin karşısındaki performanslarını artırmaya devam ettiklerini ve piyasa dinamiklerinde önemli dönüşümler gerçekleşebileceğini gösteriyor. Yatırımcıların getiri algısında değişim anlamına gelen mevcut veriler, yatırım stratejilerinin gözden geçirilmesinin faydalı olabileceğinin altını çiziyor.

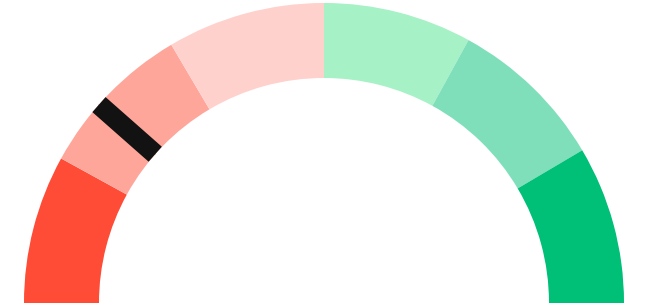
### Gösterge Hakkında

Dönem Endeksi, Bitcoin ile altcoinlerin son yedi günlük performanslarını karşılaştıran bir göstergedir. Endeks, altcoinlerin Bitcoin karşısındaki güçlenme veya zayıflama durumunu yüzdesel olarak ifade ederek, yatırımcılara piyasadaki güncel trendi gözlemlene fırsatı sunar.

## Genel Piyasa Skoru

### Güçlü Düşüş Eğilimli

23



## Dönem Endeksi

Dönem Göreceli Performans  
Altcoin 79%



## En Çok Kazananlar

DİJİTAL VARLIK	DEĞİŞİM
XEC eCash	1.16%
FIL Filecoin	0.40%
ICP Internet Computer	0.28%

## En Çok Kaybedenler

DİJİTAL VARLIK	DEĞİŞİM
XMR Monero	-5.22%
WAVES Waves	-3.90%
STX Stacks	-3.34%

## Biyond Atlas

Düneye kıyasla hafif düşüş kaydeden Atlas indikatörü, gerileme eğilimini işaret ediyor. Bitcoin'in aşırı satım durumunda yer almaya devam etmesi, düşüş trendinin henüz sona ermediğini ortaya koyarken, indikatör değerinde görülen düşüş, piyasa koşullarında negatif seyir beklenebileceğini gösteriyor. Analiz sonuçlarına göre, yatırım kararları alınırken volatilité ve düşüş ihtimali dikkate alınmalı.

### Gösterge Hakkında

Biyond Atlas göstergesi, altı önemli pazar faktörü kategorisini analiz etmek için makine öğrenimi kullanarak karar destek mekanizması sunar. Endeks'in dikliği aynı zamanda fiyat hareketini doğrular. Endeks zıt yönlere geçtiğinde, harekete geçmek için en iyi zaman olacaktır.

## Vanguard

Vanguard indikatöründe orta ve uzun vadenin turuncu bölgede kalmaya devam etmeleri Bitcoin ve diğer kripto paralar için düşüş eğiliminin sürdüğünü gösterirken kısa vadenin yeşil bölgeden mavi bölgeye geçmesi piyasanın seyrinde değişim ihtimalinin sinyallerini veriyor. Zaman dilimleri arasındaki farkın sürmesi ise piyasada istikrarsızlığın hâkim olduğunun ve yatırım kararlarının ekstra ihtiyatlı bir yaklaşımla alınması gerektiğinin göstergesi niteliğinde.

### Gösterge Hakkında

Vanguard, tüm zaman aralıkları ve kripto paralar için tasarlanmış bir trend tespit algoritmasıdır. Güçlü düşüş eğilimleri için Kırmızı, düşüş eğilimleri için Turuncu, boğa eğilimleri için Mavi ve güçlü boğa eğilimleri için Yeşil olmak üzere dört renkli bir sistem kullanır ve temel piyasa davranış içgörüsü belirtir.

## Firefly Alpha

Dün hâlihazırda güçlü yükseliş sinyalleri veren Firefly Alpha'da bugün söz konusu trendin iyice pekiştiği dikkat çekiyor. Veriler pozitif bir tabloyu işaret etse de bu ani sıçramanın volatilité anlamına gelebileceği unutulmamalı. Dolayısıyla, piyasaya ilişkin beklentilerdeki değişimlerin öngörülebilmesi için indikatör verileri yakından takip edilmeli.

### Gösterge Hakkında

Firefly Alpha İndikatörü, yükseliş veya düşüş bölgelerini gösteren ibresiyle piyasa momentumuna ilişkin anında görsel bir ipucu sağlayarak yatırımcılara trend eğilimine ilişkin net bir gösterge sunar.

## Bitcoin Genel Bakış

Biyond Atlas makine öğrenimi kullanarak Bitcoin'in yerel aşırı alım ve aşırı satım seviyelerini belirler

### Biyond Atlas

**Hafif Düşüş Eğilimli**  
101.14 ▼ -0.19

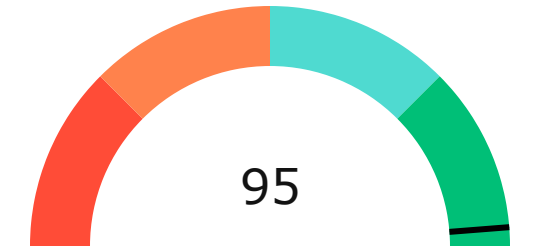
### Vanguard

1G 3G 1H

## Firefly Alpha

**Güçlü Yükseliş Eğilimli**

▼ -26.14



## Yatırım Fırsatları

DİJİTAL VARLIK	PERİYOD	İŞLEM TARİHİ
XRP Ripple	AI 12h	17 Temmuz, 03:00
ZEC Zcash	AI 12h	17 Temmuz, 03:00
XLM Stellar	AI 12h	17 Temmuz, 03:00

# Tematik dijital varlık sepetleri

Tematik portföyler sayesinde kripto para yatırımını kolaylaştırıyoruz. Detaylı analizleri seven yatırımcılar için tasarlanan kripto varlık sepetlerimizden dilediğiniz getiri ve risk oranına uygun portföye yatırım yapabilirsiniz.

Günlük analizler ve daha fazlası için  
Biyond.com.tr sitesine ücretsiz üye  
olun.

Ücretsiz üye ol

## Geçmiş İşlemler

BAŞARILI KISA DÖNEM

AI



**LINK**  
Chainlink

Giriş Fiyatı  
**\$8.11**

Çıkış Fiyatı  
**\$10.62**

Yatırım Getirisi  
**30.95%**

Nathan Batchelor

BAŞARILI KISA DÖNEM

AI



**ETH**  
Ethereum

Giriş Fiyatı  
**\$1,630**

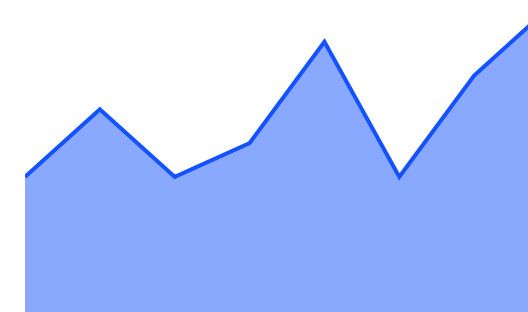
Çıkış Fiyatı  
**\$1,782**

Yatırım Getirisi  
**9.33%**

Nathan Batchelor

TEMATİK

## Ethereum Ecosystem



Sharp Rasyosu  
**Bitcoin**

Günlük Değişim (%)  
**+1.2**

TEMATİK

## Pegasus Pulse



Sharp Rasyosu  
**Bitcoin**

Günlük Değişim (%)  
**+1.2**

# biyond

## Akıllı kripto yatırımcılarının platformu

Ücretsiz üye ol

The screenshot displays the biyond platform dashboard with the following sections:

- Piyasa Genel Skoru:** Güçlü Yükseliş Eğilimli, 76. A gauge chart shows a strong upward trend.
- Bitcoin Genel Bakış:** Biyond Atlas Aşırı Alım 98.54, Vanguard 1D 3D 7W. A gauge chart shows a strong upward trend.
- İşlem Defteri:** SUCCESSFUL SHORT DÖNEM Long. LINK Chainlink: Giriş Fiyatı \$8.11, Çıkış Fiyatı \$10.62, Yatırım Getirisi 30.95%. ETH Ethereum: Giriş Fiyatı \$1,630, Çıkış Fiyatı \$1,782, Yatırım Getirisi 9.33%.
- Dönem Endeksi:** Dönem Altcoin, Göreceli Performans 90%. A bar chart compares Bitcoin and Altcoin periods.
- Yaklaşan Web Seminerleri:** Biyond Hands-on (Aralık 31, Pazar 19:30 - 20:00) and Biyond Deep Dive (Ocak 4, Perşembe 19:30 - 20:00).
- Haftalık Video:** Biyond Live (Nathan Batchelor, Passcode: p@i2\$78Rh) and Biyond Live Altcoin (Nathan Batchelor, Passcode: \$2Thblvf).
- Analiz:** Biyond Daily: ETF News (1 day ago) and Biyond Daily: \$44,000 Decision (2 days ago).

Fibabanka müşterilerine özel  
**%50 indirim**  
için aşağıdaki kodu kullan

**FIYND0122**

Bu içerik size Fibabanka ve Biyond (Biyond.com.tr) iş ortaklığı ile sunulmaktadır.