

Günlük Kripto Para Analiz Raporu

17 Ağustos 2024

Yasal Uyarı

Biyond Trader LLC, resmî bir kuruluş veya kamu kurumuna kayıtlı değildir. Ana faaliyet alanı araştırma ve veri yayını/paylaşımı olan Biyond, bireysel finansal danışmanlık hizmeti sunmamaktadır. Bu bültende sunulan bilgiler ve yapılan yorumlar yatırım danışmanlığı kapsamında yer almaz. Yatırım danışmanlığı hizmeti, yetkili kuruluşlar tarafından kişilerin risk ve getiri tercihleri dikkate alınarak, kişiye özel sunulmaktadır. Burada yer alan yorumlar ve verilen bilgiler ise eğitim amaçlıdır, haber ve genel niteliktedir. Bu içerikler mali durumunuz ile risk ve getiri tercihlerinize uygun olmayabilir. Bu nedenle, sadece burada yer alan bilgilere dayanılarak yatırım kararı verilmesi beklentilerinize uygun sonuçlar doğurmayabilir.

Genel Piyasa Skoru

Genel Piyasa Skoru'nda görülen cüzi düşüş, piyasa hissiyatının dikkatle takip edilmesinin önemini bir kez daha vurguluyor. Skorda geçtiğimiz haftaya kıyasla belirgin bir yükselişten söz edilememesi, yatırımcılar için belirsizliğin sürdüğünün göstergesi niteliğinde.

Gösterge Hakkında

Genel Piyasa Skoru, kripto para piyasasına hakim olan ruh halini yansıtmak üzere tasarlanmış, Korku ve Açgözlülük Endeksine benzer, duyarlılığa dayalı bir metriktir. Solda kırmızı ile gösterilen daha düşük skor, düşüş koşullarını işaret ederken, sağda yeşil ile gösterilen daha yüksek skor, yükseliş piyasası olarak yorumlanmalıdır.

Dönem Endeksi

Altcoin'lerin Bitcoin'e kıyasla güçlü performans sergilemeye devam ettiklerini gösteren Dönem Endeksi, yatırımcıların daha çeşitli alternatiflere yöneldiklerini ve altcoin'lere ilişkin beklentilerinin yüksek olduğunu ortaya koyuyor. Bitcoin dominansında zayıflama anlamına gelen mevcut tablo, piyasa dinamiklerindeki ve yatırımcı tercihlerindeki değişimin yansıması niteliğinde.

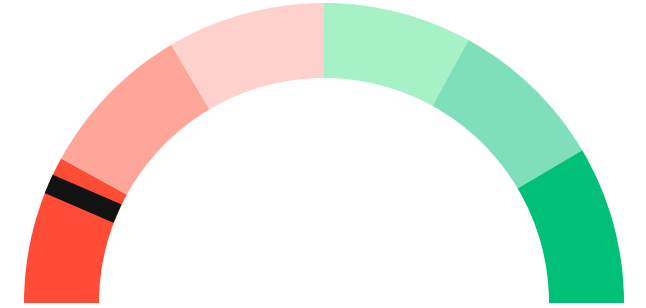
Gösterge Hakkında

Dönem Endeksi, Bitcoin ile altcoinlerin son yedi günlük performanslarını karşılaştıran bir göstergedir. Endeks, altcoinlerin Bitcoin karşısındaki güçlenme veya zayıflama durumunu yüzdesel olarak ifade ederek, yatırımcılara piyasadaki güncel trendi gözlemleme fırsatı sunar.

Genel Piyasa Skoru

Güçlü Düşüş Eğilimli

13






Dönem Endeksi




Dönem Göreceli Performans
Altcoin 79%



En Çok Kazananlar

DİJİTAL VARLIK	DEĞİŞİM
 NEXO NEXO	NaN%
 CRV Curve DAO Token	NaN%
 XEC eCash	NaN%

En Çok Kaybedenler

DİJİTAL VARLIK	DEĞİŞİM
 XMR Monero	NaN%
 WAVES Waves	NaN%
 AAVE AAVE	NaN%

Biyond Atlas

Nötr bölgede kalmayı sürdüren Atlas indikatörü, Bitcoin'de alım ve satım baskıları arasındaki denge halinin devam ettiğini ortaya koyuyor. İndikatör verilerinin görece uzun zamandır benzer şekilde seyretmesi, aşırı alım veya aşırı satım koşullarından söz edilemeyeceğini işaret ederek piyasada kayda değer bir değişimden söz edilemeyeceğini gösteriyor.

[Gösterge hakkında](#)

Vanguard

Bugünkü Vanguard analizinde kısa vadenin mavi bölgeye geçiş yapmasından da anlaşılacağı üzere piyasa hissiyatında farklılaşma göze çarpıyor. Her ne kadar kısa vade yükseliş ihtimalinin altını çizse de kırmızı bölgede yer alan orta vade düşüşün de olası olduğunu vurguluyor. Turuncu bölgede yer almaya devam eden uzun vadede ise herhangi bir değişiklik göze çarpmıyor. Trend renklerindeki farklılık, volatilité ihtimalinin altını çizerek trade stratejilerini esnek tutmanın önemini hatırlatıyor.

[Gösterge hakkında](#)

Firefly Alpha

Firefly Alpha indikatörü zayıf yükseliş eğilimini işaret ederek önceki günlerin düşüş trendinden ayrışıyor. Bununla birlikte, eğilimin oldukça zayıf olması, piyasanın hâlâ kırılabilir olduğunu ve ani değişimlerin ihtimal dahilinde bulunduğunu gösteriyor. Yatırımcılar kararlarında ihtiyatı önceliklendirmeye devam etmeli.

[Gösterge hakkında](#)

Bitcoin Genel Bakış

Biyond Atlas makine öğrenimi kullanarak Bitcoin'in yerel aşırı alım ve aşırı satım seviyelerini belirler

Biyond Atlas

Nötr
100.75 ▼ -0.01

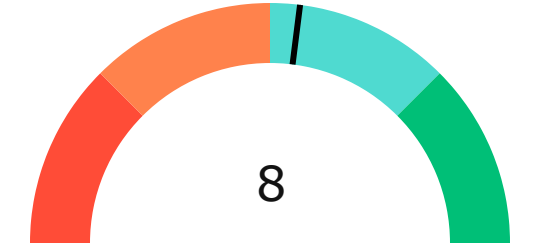
Vanguard



Firefly Alpha

Zayıf Yükseliş Eğilimli

▼ -3.15



Yatırım Fırsatları

DİJİTAL VARLIK	PERİYOD	İŞLEM TARİHİ
ETH Ethereum	Sat 3d	16 Ağustos, 03:00
ADA Cardano	Sat 3d	16 Ağustos, 03:00

biyond

Akıllı kripto yatırımcılarının platformu

Ücretsiz üye ol

biyond beta

Ana Sayfa İndikatörler İşlem Defteri Analiz Portföy Yayınlar Piyasa

Koin ara

Piyasa Genel Skoru

Güçlü Yükseliş Eğilimli
76

Düşük Eğilimli Yükseliş Eğilimli

Bitcoin Genel Bakış

Biyond Atlas
Aşırı Alım
98.54

Grafikte gör >

Vanguard
1D 3D 1W

Grafikte gör >

İşlem Defteri

SUCCESSFUL SHORT DÖNEM Long

	Giriş Fiyatı	Çıkış Fiyatı	Yatırım Getirisi
LINK Chainlink	\$8.11	\$10.62	30.95%

Nathan Batchelor Geçmiş Perf. >

SUCCESSFUL SHORT DÖNEM Long

	Giriş Fiyatı	Çıkış Fiyatı	Yatırım Getirisi
ETH Ethereum	\$1,630	\$1,782	9.33%

Nathan Batchelor Geçmiş Perf. >

İşlem defterine göz at.

Yaklaşan Web Seminerleri

Biyond Hands-on
Aralık 31, Pazar 19:30 - 20:00
Nathan Batchelor [Kaydol](#)

Biyond Deep Dive
Ocak 4, Perşembe 19:30 - 20:00
Nathan Batchelor [Kaydol](#)

Haftalık Video

Tüm Videolar >

Biyond Live
Nathan Batchelor
Passcode: p@i2\$78Rh
1 day ago

Biyond Live Altcoin
Nathan Batchelor
Passcode: \$2Thblvf
5 days ago

Analiz

Günlük Analiz > Haftalık Analiz >

Biyond Daily: ETF News
DAILY 1 day ago
Nathan Batchelor

Biyond Daily: \$44,000 Decision
DAILY 2 days ago
Nathan Batchelor

Bu içerik size Fibabanka ve Biyond (Biyond.com.tr) iş ortaklığı ile sunulmaktadır.