

Günlük Kripto Para Analiz Raporu

17 Eylül 2024

Yasal Uyarı

Biyond Trader LLC, resmî bir kuruluş veya kamu kurumuna kayıtlı değildir. Ana faaliyet alanı araştırma ve veri yayını/paylaşımı olan Biyond, bireysel finansal danışmanlık hizmeti sunmamaktadır. Bu bültende sunulan bilgiler ve yapılan yorumlar yatırım danışmanlığı kapsamında yer almaz. Yatırım danışmanlığı hizmeti, yetkili kuruluşlar tarafından kişilerin risk ve getiri tercihleri dikkate alınarak, kişiye özel sunulmaktadır. Burada yer alan yorumlar ve verilen bilgiler ise eğitim amaçlıdır, haber ve genel niteliktedir. Bu içerikler mali durumunuz ile risk ve getiri tercihlerinize uygun olmayabilir. Bu nedenle, sadece burada yer alan bilgilere dayanılarak yatırım kararı verilmesi beklentilerinize uygun sonuçlar doğurmayabilir.

Genel Piyasa Skoru

Düneye kıyasla hafif yükseliş kaydeden Genel Piyasa Skoru, artışa rağmen kritik eşiğin altında kalması bakımından yatırımcıların ihtiyatlı yaklaşımlarını sürdürdüklerini gösteriyor. Ancak skorun geçtiğimiz haftanın seviyelerinin üstüne çıkmayı başararak, yükseliş trendinin momentum kazanabileceğini düşündürüyor. Yatırımcılar arasında iyimserliğin kademeli olarak da arttığını ortaya koyan veriler, kısa vadede yükseliş beklentisinin korunduğunu işaret etse de skordaki dalgalanma volatilitenin altını çiziyor.

Gösterge Hakkında

Genel Piyasa Skoru, kripto para piyasasına hakim olan ruh halini yansıtmak üzere tasarlanmış, Korku ve Açgözlülük Endeksine benzer, duyarlılığa dayalı bir metriktir. Solda kırmızı ile gösterilen daha düşük skor, düşüş koşullarını işaret ederken, sağda yeşil ile gösterilen daha yüksek skor, yükseliş piyasası olarak yorumlanmalıdır.

Dönem Endeksi

Önceki haftalarda olduğu gibi bugün de Dönem Endeksinde altcoin'lerin Bitcoin karşısında güçlü performans sergiledikleri dikkat çekiyor. Söz konusu varlıklara ilişkin yüksek beklentilerin yansımaları niteliğindeki veriler, yatırımcıların portföy çeşitlendirmeye gittiklerini de ortaya koyuyor. Ancak piyasanın ani değişimlere yatkın olduğu ve Bitcoin dominansındaki zayıflamanın tersine dönebileceği göz ardı edilmemeli.

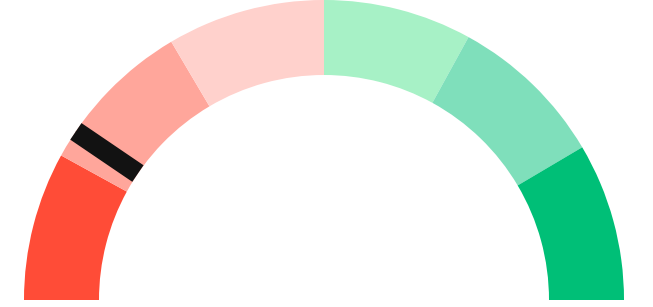
Gösterge Hakkında

Dönem Endeksi, Bitcoin ile altcoinlerin son yedi günlük performanslarını karşılaştıran bir göstergedir. Endeks, altcoinlerin Bitcoin karşısındaki güçlenme veya zayıflama durumunu yüzdesel olarak ifade ederek, yatırımcılara piyasadaki güncel trendi gözlemlene fırsatı sunar.

Genel Piyasa Skoru

Güçlü Düşüş Eğilimli

19






Dönem Endeksi




Dönem Göreceli Performans
Bitcoin 79%



En Çok Kazananlar

DİJİTAL VARLIK	DEĞİŞİM
 CKB Nervos Network	-3.57%
 TWT Trust Wallet	-2.71%
 G	-1.36%

En Çok Kaybedenler

DİJİTAL VARLIK	DEĞİŞİM
 XMR	5.60%
 LUNA	2.11%
 OP Optimism	-0.69%

Biyond Atlas

Bitcoin'de aşırı alım veya aşırı satım koşullarından söz etmenin mümkün olmadığını gösteren Atlas indikatörü, piyasanın durağan bir seyir izlediğini ortaya koyuyor. Kayda değer bir piyasa hareketinin gözlemlenmediği dikkat çekse de yatırımcılar uzun süren durağan fazların ardından önemli değişimlerin gelebileceğini akılda tutmalı. Finansal kararlar alınırken riskten korunmaya öncelik verilmeli.

[Gösterge hakkında](#)

Vanguard

Dünün analizinden farklı olarak, Vanguard indikatöründe kısa vadenin kırmızı sinyal vererek düşüş trendini işaret etmeye başladığı dikkat çekiyor. Bununla birlikte, mavi bölgede kalmayı sürdüren orta vade, yükseliş ihtimalinin devam ettiğini gösteriyor. Önceki günlerde kırmızı bölgede yer alan uzun vadenin turuncu bölgeye geçiş yapması ise piyasa hissiyatında nötr veya belirsiz seyir anlamına geliyor. Trend renklerindeki farklılaşma göz önünde bulundurularak özellikle kısa vadede değişim ihtimaline karşılık ihtiyatlı bir yaklaşım benimsenmeli.

[Gösterge hakkında](#)

Firefly Alpha

Firefly Alpha indikatöründe görülen düşüş eğilimi, önceki günlerin yükseliş eğiliminden farklılaşarak aşağı yönlü bir döngü başlangıcının söz konusu olabileceğini gösteriyor. Boğa piyasası ihtimali mevcut tabloda azalmış olsa da piyasanın ani değişimlere açık olduğu unutulmamalı ve indikatör verileri yakından takip edilmeli.

[Gösterge hakkında](#)

Bitcoin Genel Bakış

Biyond Atlas makine öğrenimi kullanarak Bitcoin'in yerel aşırı alım ve aşırı satım seviyelerini belirler

Biyond Atlas

Nötr
100.10 ▼ -0.02

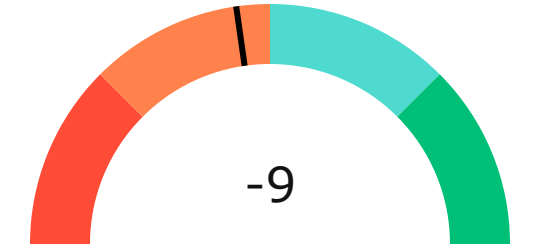
Vanguard

1G 3G 1H

Firefly Alpha

Zayıf Düşüş Eğilimli

▲ 4.13



Yatırım Fırsatları

DİJİTAL VARLIK	PERİYOD	İŞLEM TARİHİ	
RSR Reserve Rights	AI	3d	14 Eylül, 03:00
AR Arweave	Sat	3d	13 Eylül, 03:00
MATIC Polygon	Sat	3d	8 Eylül, 03:00

biyond

Akıllı kripto yatırımcılarının platformu

Ücretsiz üye ol

biyond beta

Ana Sayfa İndikatörler İşlem Defteri Analiz Portföy Yayınlar Piyasa

Koin ara

Piyasa Genel Skoru

Güçlü Yükseliş Eğilimli
76

Düşük Eğilimli Yükseliş Eğilimli

Bitcoin Genel Bakış

Biyond Atlas
Aşırı Alım
98.54

Grafikte gör >

Vanguard
1D 3D 1W

Grafikte gör >

İşlem Defteri

SUCCESSFUL SHORT DÖNEM Long

	Giriş Fiyatı	Çıkış Fiyatı	Yatırım Getirisi
LINK Chainlink	\$8.11	\$10.62	30.95%

Nathan Batchelor Geçmiş Perf. >

SUCCESSFUL SHORT DÖNEM Long

	Giriş Fiyatı	Çıkış Fiyatı	Yatırım Getirisi
ETH Ethereum	\$1,630	\$1,782	9.33%

Nathan Batchelor Geçmiş Perf. >

İşlem defterine göz at.

Yaklaşan Web Seminerleri

Biyond Hands-on
Aralık 31, Pazar 19:30 - 20:00
Nathan Batchelor [Kaydol](#)

Biyond Deep Dive
Ocak 4, Perşembe 19:30 - 20:00
Nathan Batchelor [Kaydol](#)

Haftalık Video

Tüm Videolar >

Biyond Live
Nathan Batchelor
Passcode: p@i2\$78Rh
1 day ago

Biyond Live Altcoin
Nathan Batchelor
Passcode: \$2Thblvf
5 days ago

Analiz

Günlük Analiz > Haftalık Analiz >

Biyond Daily: ETF News
DAILY 1 day ago
Nathan Batchelor

Biyond Daily: \$44,000 Decision
DAILY 2 days ago
Nathan Batchelor

Bu içerik size Fibabanka ve Biyond (Biyond.com.tr) iş ortaklığı ile sunulmaktadır.