

Günlük Kripto Para Analiz Raporu

17 Ekim 2024

Yasal Uyarı

Biyond Trader LLC, resmî bir kuruluş veya kamu kurumuna kayıtlı değildir. Ana faaliyet alanı araştırma ve veri yayını/paylaşımı olan Biyond, bireysel finansal danışmanlık hizmeti sunmamaktadır. Bu bültende sunulan bilgiler ve yapılan yorumlar yatırım danışmanlığı kapsamında yer almaz. Yatırım danışmanlığı hizmeti, yetkili kuruluşlar tarafından kişilerin risk ve getiri tercihleri dikkate alınarak, kişiye özel sunulmaktadır. Burada yer alan yorumlar ve verilen bilgiler ise eğitim amaçlıdır, haber ve genel niteliktedir. Bu içerikler mali durumunuz ile risk ve getiri tercihlerinize uygun olmayabilir. Bu nedenle, sadece burada yer alan bilgilere dayanılarak yatırım kararı verilmesi beklentilerinize uygun sonuçlar doğurmayabilir.

Genel Piyasa Skoru

Düne kıyasla hafif yükseliş kaydeden Genel Piyasa Skoru piyasada yükseliş beklentisini ortaya koysa da skorun geçtiğimiz haftanın seviyelerinin altında kaldığı dikkat çekiyor. Yatırımcıların iyimser olmakla birlikte ihtiyatlı yaklaşımlarını sürdürdüklerini gösteren veriler, skorun yakından takip edilmesinin önemini artırıyor.

Gösterge Hakkında

Genel Piyasa Skoru, kripto para piyasasına hakim olan ruh halini yansıtmak üzere tasarlanmış, Korku ve Açgözlülük Endeksine benzer, duyarlılığa dayalı bir metriktir. Solda kırmızı ile gösterilen daha düşük skor, düşüş koşullarını işaret ederken, sağda yeşil ile gösterilen daha yüksek skor, yükseliş piyasası olarak yorumlanmalıdır.

Dönem Endeksi

Altcoin'lerin Bitcoin karşısında güçlü performans sergilemeye devam ettiklerini gösteren Dönem Endeksi, yatırımcı tercih ve beklentilerini de ortaya koyuyor. Bitcoin dominansında zayıflamayı işaret eden veriler, yatırımcıların altcoin'lere olan güveninin de göstergesi niteliğinde. Trendin seyrinin takip edilmesi, önemli yatırım fırsatlarından faydalanılmasını sağlayabilir.

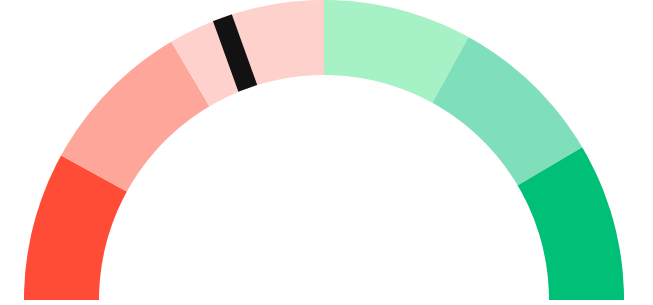
Gösterge Hakkında

Dönem Endeksi, Bitcoin ile altcoinlerin son yedi günlük performanslarını karşılaştıran bir göstergedir. Endeks, altcoinlerin Bitcoin karşısındaki güçlenme veya zayıflama durumunu yüzdesel olarak ifade ederek, yatırımcılara piyasadaki güncel trendi gözlemlene fırsatı sunar.

Genel Piyasa Skoru

Zayıf Düşüş Eğilimli

39






Dönem Endeksi

Dönem Göreceli Performans




Bitcoin 79%



En Çok Kazananlar

DİJİTAL VARLIK	DEĞİŞİM
 CHZ Chiliz	-2.36%
 MATIC Polygon	-0.71%
 APT Aptos	0.50%

En Çok Kaybedenler

DİJİTAL VARLIK	DEĞİŞİM
 XMR	5.60%
 FLOKI FLOKI	0.13%
 AXL Axelar	1.43%

Biyond Atlas

Orta düzeyde yükseliş eğiliminin korunduğu Atlas indikatöründe Bitcoin'deki aşırı alım koşullarının düne kıyasla arttığı gözlemleniyor. Aşırı alım koşullarının piyasa trendinde değişim anlamına gelebileceği unutulmayarak indikatör verileri yakından takip edilmeli. Yatırımcıların muhtemel bir piyasa düzeltmesi karşısında stratejilerini revize etmeleri önem taşıyor.

[Gösterge hakkında](#)

Vanguard

Vanguard indikatörü, Bitcoin ve diğer kripto paralarda kısa vadede yükseliş ihtimalini işaret ediyor. Yeşil sinyal veren orta vade de istikrarlı bir seyir izliyor. Bununla birlikte, uzun vadenin turuncu bölgede yer alması piyasada istikrarsızlık ihtimalinin altını çiziyor. Mevcut tablo volatilitiyi beraberinde getirebileceğinden, yatırımcılar muhtemel değişimlere hazırlıklı olmalı.

[Gösterge hakkında](#)

Firefly Alpha

Piyasada yükseliş eğiliminin ağır bastığını gösteren Firefly Alpha indikatörü, kripto paraların değer kazanması ihtimalinin güçlendiğini gösteriyor. Bununla birlikte, kripto piyasasının ani değişimlere açık olduğu unutulmayarak indikatörün seyri yakından takip edilmeli.

[Gösterge hakkında](#)

Bitcoin Genel Bakış

Biyond Atlas makine öğrenimi kullanarak Bitcoin'in yerel aşırı alım ve aşırı satım seviyelerini belirler

Biyond Atlas

Hafif Yükseliş Eğilimli

99.28 ▼ -0.12

Vanguard

1G

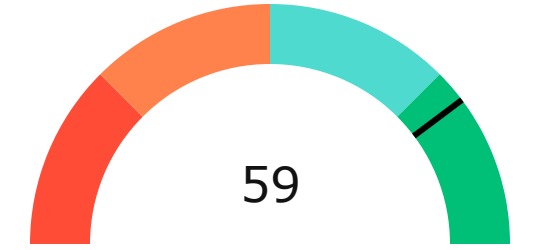
3G

1H




Firefly Alpha

Orta Düzeyde Yükseliş Eğilimli

▼ -18.65



Yatırım Fırsatları

DİJİTAL VARLIK	PERİYOD	İŞLEM TARİHİ	
 SUPER PeerMe SUPER	AI	3d	14 Ekim, 03:00
 ENA Ethena	AI	3d	14 Ekim, 03:00
 BLUR Blur	AI	3d	13 Ekim, 03:00

biyond

Akıllı kripto yatırımcılarının platformu

Ücretsiz üye ol

biyond beta

Ana Sayfa İndikatörler İşlem Defteri Analiz Portföy Yayınlar Piyasa

Koin ara

Piyasa Genel Skoru

Güçlü Yükseliş Eğilimli
76

Düşük Eğilimli Yükseliş Eğilimli

Bitcoin Genel Bakış

Biyond Atlas
Aşırı Alım
98.54

Grafikte gör >

Vanguard
1D 3D 1W

Grafikte gör >

İşlem Defteri

SUCCESSFUL SHORT DÖNEM Long

	Giriş Fiyatı	Çıkış Fiyatı	Yatırım Getirisi
LINK Chainlink	\$8.11	\$10.62	30.95%

Nathan Batchelor Geçmiş Perf. >

SUCCESSFUL SHORT DÖNEM Long

	Giriş Fiyatı	Çıkış Fiyatı	Yatırım Getirisi
ETH Ethereum	\$1,630	\$1,782	9.33%

Nathan Batchelor Geçmiş Perf. >

İşlem defterine göz at.

Yaklaşan Web Seminerleri

Biyond Hands-on
Aralık 31, Pazar 19:30 - 20:00
Nathan Batchelor [Kaydol](#)

Biyond Deep Dive
Ocak 4, Perşembe 19:30 - 20:00
Nathan Batchelor [Kaydol](#)

Haftalık Video

Tüm Videolar >

Biyond Live
Nathan Batchelor
Passcode: p@i2\$78Rh
1 day ago

Biyond Live Altcoin
Nathan Batchelor
Passcode: \$2Thblvf
5 days ago

Analiz

Günlük Analiz > Haftalık Analiz >

Biyond Daily: ETF News
DAILY 1 day ago
Nathan Batchelor

Biyond Daily: \$44,000 Decision
DAILY 2 days ago
Nathan Batchelor

Bu içerik size Fibabanka ve Biyond (Biyond.com.tr) iş ortaklığı ile sunulmaktadır.