

Günlük Kripto Para Analiz Raporu

17 Aralık 2024

Yasal Uyarı

Biyond Trader LLC, resmî bir kuruluş veya kamu kurumuna kayıtlı değildir. Ana faaliyet alanı araştırma ve veri yayını/paylaşımı olan Biyond, bireysel finansal danışmanlık hizmeti sunmamaktadır. Bu bültende sunulan bilgiler ve yapılan yorumlar yatırım danışmanlığı kapsamında yer almaz. Yatırım danışmanlığı hizmeti, yetkili kuruluşlar tarafından kişilerin risk ve getiri tercihleri dikkate alınarak, kişiye özel sunulmaktadır. Burada yer alan yorumlar ve verilen bilgiler ise eğitim amaçlıdır, haber ve genel niteliktedir. Bu içerikler mali durumunuz ile risk ve getiri tercihlerinize uygun olmayabilir. Bu nedenle, sadece burada yer alan bilgilere dayanılarak yatırım kararı verilmesi beklentilerinize uygun sonuçlar doğurmayabilir.

Genel Piyasa Skoru

Düneye kıyasla yükseliş kaydeden Genel Piyasa Skoru, piyasa katılımcıları arasında pozitif hissiyatın sürdüğünü işaret etse de skorun geçtiğimiz haftanın ortalamasının altında kaldığı dikkat çekiyor. Bu durum, yukarı yönlü hareketliliğe rağmen piyasanın daha yatay bir seyir izlemeye hazırlanıyor olabileceğini düşündürüyor. Skordaki cüzi artış, piyasanın aşırı değerlendirme bölgesine geçmesi ihtimalini de gündeme taşıyor. Mevcut tabloda yatırımcıların momentum değişikliklerine ekstra dikkat etmeleri gerekiyor.

Gösterge Hakkında

Genel Piyasa Skoru, kripto para piyasasına hakim olan ruh halini yansıtmak üzere tasarlanmış, Korku ve Açgözlülük Endeksine benzer, duyarlılığa dayalı bir metriktir. Solda kırmızı ile gösterilen daha düşük skor, düşüş koşullarını işaret ederken, sağda yeşil ile gösterilen daha yüksek skor, yükseliş piyasası olarak yorumlanmalıdır.

Dönem Endeksi

Altcoin'lerin Bitcoin karşısında güçlü performans sergilemeye devam ettiklerini ortaya koyan Dönem Endeksi, söz konusu yatırım araçlarına ilginin artarak sürdüğünü gösteriyor. Ancak uzun süredir devam eden bu durumun aşırı değerlendirme riski taşıdığı ve düzeltme ihtimalini işaret ettiği unutulmamalı. Yatırımcıların indikatörleri yakından takip ederek volatilitenin ihtimaline hazırlıklı olmaları önem taşıyor.

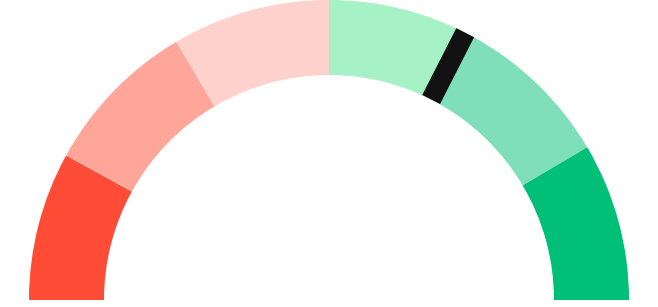
Gösterge Hakkında

Dönem Endeksi, Bitcoin ile altcoinlerin son yedi günlük performanslarını karşılaştıran bir göstergedir. Endeks, altcoinlerin Bitcoin karşısındaki güçlenme veya zayıflama durumunu yüzdesel olarak ifade ederek, yatırımcılara piyasadaki güncel trendi gözlemlenme fırsatı sunar.

Genel Piyasa Skoru

Zayıf Yükseliş Eğilimli

65






Dönem Endeksi

Dönem Göreceli Performans




Bitcoin 79%



En Çok Kazananlar

DİJİTAL VARLIK	DEĞİŞİM
 AAVE Aave	4.71%
 RONIN Ronin	4.68%
 RUNE THORChain	3.81%

En Çok Kaybedenler

DİJİTAL VARLIK	DEĞİŞİM
 RAY Raydium	-9.75%
 GALA GALA	-8.94%
 AXL Axelar	-8.89%

Biyond Atlas

Atlas indikatörü, aşırı alım koşullarının devam ettiğini göstererek alım momentumunun hız kazandığını ortaya koyuyor. Ancak uzun süreli aşırı alım koşullarının piyasada düzeltmeyi beraberinde getirebileceği unutulmayarak etkin risk yönetimi için Atlas verileri diğer indikatör verileriyle desteklenmeli.

[Gösterge hakkında](#)

Vanguard

Vanguard indikatörü, dün olduğu gibi bugün de tüm zaman dilimleri için yeşil sinyal veriyor. Kısa, orta ve uzun vadenin yeşil bölgede yer alması, Bitcoin başta olmak üzere kripto paraların momentum kazandıklarını işaret ediyor. Piyasa hissiyatının hâlihazırda yükseliş eğilimli olması ise trader'lar arasında aktiviteyi artırıyor. Her zaman olduğu gibi, sonuçların diğer indikatör verileriyle birlikte değerlendirilmesi önemini koruyor.

[Gösterge hakkında](#)

Firefly Alpha

Kripto piyasasında yükseliş eğiliminin altını çizmeyi sürdüren Firefly Alpha indikatörü, yatırımcı hissiyatının da pozitif seyrettiğini ortaya koyuyor. Bununla birlikte, indikatörde önceki günlerde görülen düşüş eğilimi, volatilitenin ihtimaline dikkat çekerek ihtiyatlı bir yaklaşım benimsenmesini gerektiriyor.

[Gösterge hakkında](#)

Bitcoin Genel Bakış

Biyond Atlas makine öğrenimi kullanarak Bitcoin'in yerel aşırı alım ve aşırı satım seviyelerini belirler

Biyond Atlas

Aşırı Alım
98.54 ▼ -0.02

Vanguard

1G

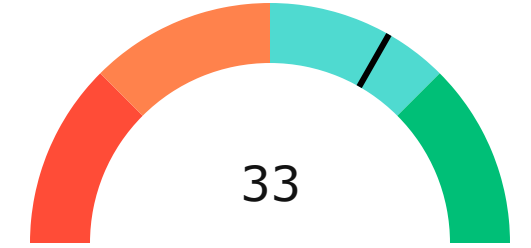
3G

1H



Firefly Alpha

Orta Düzeyde Yükseliş Eğilimli

▼ -14.23



Yatırım Fırsatları

DİJİTAL VARLIK	PERİYOD	İŞLEM TARİHİ
 BTC Bitcoin	AI 12h	17 Aralık, 03:00
 FTM Fantom	AI 12h	17 Aralık, 03:00

biyond

Akıllı kripto yatırımcılarının platformu

Ücretsiz üye ol

biyond beta

Ana Sayfa İndikatörler İşlem Defteri Analiz Portföy Yayınlar Piyasa

Koin ara

Piyasa Genel Skoru

Güçlü Yükseliş Eğilimli
76

Düşük Eğilimli Yükseliş Eğilimli

Bitcoin Genel Bakış

Biyond Atlas
Aşırı Alım
98.54

Grafikte gör >

Vanguard
1D 3D 7D

Grafikte gör >

İşlem Defteri

SUCCESSFUL SHORT DÖNEM Long

	Giriş Fiyatı	Çıkış Fiyatı	Yatırım Getirisi
LINK Chainlink	\$8.11	\$10.62	30.95%

Nathan Batchelor Geçmiş Perf. >

SUCCESSFUL SHORT DÖNEM Long

	Giriş Fiyatı	Çıkış Fiyatı	Yatırım Getirisi
ETH Ethereum	\$1,630	\$1,782	9.33%

Nathan Batchelor Geçmiş Perf. >

İşlem defterine göz at.

Yaklaşan Web Seminerleri

Biyond Hands-on
Aralık 31, Pazar 19:30 - 20:00
Nathan Batchelor [Kaydol](#)

Biyond Deep Dive
Ocak 4, Perşembe 19:30 - 20:00
Nathan Batchelor [Kaydol](#)

Haftalık Video

Tüm Videolar >

Biyond Live
Nathan Batchelor
Passcode: p@i2\$78Rh
1 day ago

Biyond Live Altcoin
Nathan Batchelor
Passcode: \$2Thblvf
5 days ago

Analiz

Günlük Analiz > Haftalık Analiz >

Biyond Daily: ETF News
DAILY 1 day ago
Nathan Batchelor

Biyond Daily: \$44,000 Decision
DAILY 2 days ago
Nathan Batchelor

Bu içerik size Fibabanka ve Biyond (Biyond.com.tr) iş ortaklığı ile sunulmaktadır.